


# FRIEDRICHSHAFEN

Seeblick mit Weitsicht



# Haushaltsplan Rechnungsjahre 2016/17

**Band II**  
**Städt. Haushalt**

Anlagen • Wirtschaftspläne • Finanzplanung 2015 - 2019



## Inhaltsübersicht

Anlage 1	- Stellenplan .....	3
Anlage 2	- Übersicht über die Deckungsringe .....	19
Anlage 3	- Übersicht über die Mitgliedsbeiträge, Zuweisungen, Zuschüsse und Förderungsbeiträge .....	67
Anlage 4	- Übersicht über die internen Leistungsverrechnungen .....	73
Anlage 5	- Übersicht über einmalige Unterhaltungsmaßnahmen an städt. Einrichtungen.....	104
Anlage 6	- Übersicht über die dem Gebäudemanagement zugeordneten Gebäude.....	107
Anlage 7	- Übersicht über die aus Verpflichtungsermächtigungen voraussichtlich fällig werdenden Ausgaben .....	109
Anlage 8	- Übersicht über den voraussichtlichen Stand der Rücklagen .....	111
Anlage 9	- Übersicht über den voraussichtlichen Schuldenstand .....	115
Anlage 10	- Nachweis des Standes der übernommenen Bürgschaften .....	117
Anlage 11	- Berechnung des kommunalen Finanzausgleichs .....	119
Anlage 12	- Finanzplan 2015 bis 2019 der Stadt .....	129
	Städt. Investitionsprogramm .....	143
Anlage 13	- Übersicht über den Stand des Anlagevermögens, der Abschreibungen und der Ertragszuschüsse auf 31.12.2014 .....	199
Anlage 14	- Wirtschaftsplan 2016 des Eigenbetriebes „Stadtentwässerung Friedrichshafen“ ...	207
Anlage 15	- Jahresabschlüsse der Unternehmen, an denen die Stadt mit mehr als 50 % beteiligt ist .....	235
Anlage 16	- Schulstatistik .....	301
	Stichwortverzeichnis und Abkürzungsverzeichnis .....	303



STADT FRIEDRICHSHAFEN

## **Stellenplan 2016/2017**

**Teil A:** Beamte

- I städtischer Haushalt
- II Zeppelin-Stiftung

**Teil B:** Beschäftigte

- I städtischer Haushalt
- II Zeppelin-Stiftung

Stellen-Gesamtsumme (Teile A+B)

**Teil C:** Aufteilung der Stellen nach der Gliederung des Haushaltsplanes,  
Anlage der Stellenvermerke

**Teil D:** nachrichtlich

- I Ehrenbeamte
- II Nachwuchskräfte und informatorisch Beschäftigte
- III Sonstiges Personal

Anlage der Stellen mit Aufwandsentschädigung

Stellenübersicht 2016/2017 des Karl-Olga-Hauses siehe Band III, Anlage 10.

## Stellenplan für die Haushaltsjahre 2016 und 2017

## Teil A: Beamte

Laufbahngruppe	Besol- dungs- gruppe	Zahl der Stellen					nachrichtlich		Vermerke Erläut- erungen
		insge- samt	darunter				Zahl der Stellen 2015	Zahl der tats. bes. Sellen am 30.06.2015	
			mit Zulage	ausge- sondert	Sonder- schlüssel	Leer- stellen			
<b>I. Gemeindeverwaltung - ohne Sondervermögen mit Sonderrechnung -</b>									
Stadtverwaltung Friedrichshafen									
Bürgermeister / Beigeordnete	B 8	1,00					0,00	1,00	
	B 7	0,00					1,00	0,00	
	B 6	1,00					0,00	1,00	
	B 5	2,00					1,00	2,00	
	B 4	0,00					2,00	0,00	
Höherer Dienst	A 16	1,00					1,00	1,00	
	A 15	8,00					7,00	6,00	
	A 14	5,00					5,00	5,00	
	A 13H	2,00					2,00	2,00	
Gehobener Dienst	A 13G	15,00					11,00	12,00	
	A 12	15,00					16,00	16,00	
	A 11	36,50				6,00	31,00	24,55	
	A 10	16,50				1,00	14,00	12,00	
	A 9G	0,00				0,00	0,00	0,00	
Mittlerer Dienst	A 9M	7,00					4,00	3,00	
	A 8	13,00					18,00	16,42	
	A 7	1,00					1,00	1,70	
	A 6	2,00				1,00	2,00	1,11	
Summe Stadtverw. FN		126,00	0,00	0,00	0,00	8,00	116,00	104,78	
Summe I		126,00	0,00	0,00	0,00	8,00	116,00	104,78	
<b>II. Sondervermögen mit Sonderrechnungen</b>									
Zeppelin-Stiftung									
Gehobener Dienst	A 13G	1,00					1,00	1,00	
	A 12	1,00					0,00	0,00	
	A 11	2,30					2,30	2,09	
Karl-Olga-Haus									
Höherer Dienst	A 14	1,00					1,00	1,00	
Gehobener Dienst	A 12	1,00					0,00	0,00	
	A 11	0,00					1,00	1,00	
Summe II		6,30	0,00	0,00	0,00	0,00	5,30	5,09	
Summe I und II		132,30	0,00	0,00	0,00	8,00	121,30	109,87	

## Stellenplan für die Haushaltsjahre 2016 und 2017

## Teil B: Beschäftigte

Laufbahngruppe	Vergütungs- gruppe bzw. Sondertarif	Zahl der Stellen	nachrichtlich		Vermerke Erläut- erungen
			Zahl der Stellen 2015	Zahl der tats. bes. Stellen am 30.06.2015	
<b>I. Gemeindeverwaltung - ohne Sondervermögen mit Sonderrechnung -</b>					
Stadtverwaltung Friedrichshafen					
TVÖD	EG 15	2,00	2,00	2,00	
	EG 14	6,00	6,00	6,00	
	EG 13	11,00	11,00	11,00	
	EG 12	6,27	6,00	5,50	
	EG 11	30,76	21,50	23,75	
	EG 10	35,40	33,40	31,60	
	EG 9	47,54	37,34	41,14	
	EG 8	67,02	56,32	47,92	
	EG 7	5,00	6,00	5,00	
	EG 6	100,75	103,43	97,36	
	EG 5	81,13	70,27	63,51	
	EG 4	33,25	38,25	37,08	
	EG 3	20,62	25,54	23,90	
	EG 2Ü	2,73	2,73	2,05	
	EG 2	21,77	21,77	15,32	
Summe Tarif TVÖD		471,24	441,55	413,13	
Soz. & Erz. Dienst	S 17	1,00	1,00	1,00	
	S 15	2,50	2,50	2,30	
	S 12	19,50	19,20	19,43	
	S 11	3,00	0,00	0,00	
	S 8a	2,00	0,00	0,00	
	S 04	1,90	1,90	1,54	
Summe Tarif Soz. & Erz. Dienst		29,90	24,60	24,27	
Summe I	Stadtverw. FN	501,14	466,15	437,40	

## Stellenplan für die Haushaltsjahre 2016 und 2017

Laufbahngruppe	Vergütungs- gruppe bzw. Sondertarif	Zahl der Stellen	nachrichtlich		Vermerke Erläut- erungen
			Zahl der Stellen 2015	Zahl der tats. bes. Stellen am 30.06.2015	
<b>II. Sondervermögen mit Sonderrechnungen</b>					
Zeppelin-Stiftung					
TVÖD	EG 15	2,00	2,00	2,00	
	EG 14	1,00	1,00	1,00	
	EG 13	4,00	4,00	4,00	
	EG 11	3,28	3,28	3,08	
	EG 10	6,10	4,60	4,58	
	EG 9	27,51	28,27	26,50	
	EG 8	3,74	1,81	1,42	
	EG 7	3,00	3,00	3,00	
	EG 6	17,51	16,17	14,92	
	EG 5	3,06	3,80	3,94	
	EG 4	0,50	0,50	0,50	
	EG 3	5,03	5,21	4,88	
	EG 2Ü	12,02	12,02	7,10	
	EG 2	17,10	16,16	12,68	
Summe Tarif TVÖD		105,85	101,82	89,60	
Soz. & Erz. Dienst	S 15	3,50	0,00	0,00	
	S 13	2,00	0,50	2,90	
	S 12	0,00	3,00	0,00	
	S 09	2,00	0,00	2,80	
	S 08b	10,10	3,00	9,40	
	S 08a	39,64	10,10	16,54	
	S 04	20,16	18,96	38,32	
	S 03	0,00	32,88	0,00	
Summe Tarif Soz. & Erz. Dienst		77,40	68,44	69,96	
Summe II Zeppelin-Stiftung		183,25	170,26	159,56	
Summe I und II		684,39	636,41	596,96	



## Stellenplan für die Haushaltsjahre 2016 und 2017

Laufbahngruppe	Vergütungs- gruppe bzw. Sondertarif	Zahl der Stellen	nachrichtlich		Vermerke Erläut- erungen
			Zahl der Stellen 2015	Zahl der tats. bes. Stellen am 30.06.2015	
<b>STELLEN - GESAMTSUMME (Teil A, B)</b>					
I. Gemeindeverwaltung ohne Sondervermögen mit Sonderrechnung		627,14	582,15	542,18	
II. Sondervermögen mit Sonderrechnung		189,55	177,56	164,65	
Summe I und II		816,69	759,71	706,83	

Stellenplan für die Haushaltsjahre 2016 und 2017

Teil C: Aufteilung der Stellen nach der Gliederung des Haushaltsplanes

- Beamte -

UA	Gliederungsplan	BGM. Bei.	Höherer Dienst				Gehobener Dienst					Mittlerer Dienst				Einfacher Dienst	Beamte zus.	UA	
			B 1	B 2	B 3	B 4	A 13	A 13	A 14	A 15	A 16	A 17	A 18	A 19	A 20				A 21
<b>I. Gemeindeverwaltung - ohne Sondervermögen mit Sonderrechnung -</b>																			
	Stadtwv. Friedrichshafen																		
0000	Gemeindeorgane	4,00																4,00	0000
0001	Büro des Oberbürgermeisters											1,00						1,00	0001
0003	Stabstellen DIII																	0,50	0003
0004	Stabstelle DIV																	1,00	0004
0010	Stabstelle Wirtschaftsförderung																	1,00	0010
0100	Rechnungsprüfung																	2,00	0100
0200	Haupt- u. Personalamt (HPA-Amisleitung / Steuerung)							1,00										1,00	0200
0205	OB-Büro Repräsent. u. Gremien																	1,00	0205
0209	Zentrale Aufwendungen der Personalverwaltung																	3,00	0209
0210	HPA-Abt. Organisation																	1,00	0210
0220	HPA-Abt. Personaldienste und Bezüge																	1,00	0220
0230	Rechtsamt																	1,00	0230
0250	Ortsverwaltung Ailingen																	1,00	0250
0252	Ortsverwaltung Klüffern																	1,00	0252
0253	Ortsverwaltung Etenkirch																	1,00	0253
0305	Stadtpflege mit Steuerabteilung																	1,00	0305
0320	Abteilung Stadtkasse																	1,00	0320
0350	Amt für Verm. und Liegenschaften - Abteilung Liegenschaften																	1,00	0350
0500	Standesämter																	1,00	0500
0630	Information und Kommunikation																	1,00	0630
0810	Personalarzt																	1,00	0810
1100	Amt für Bürgerservice, Sicherheit und Umwelt																	1,00	1100
1200	Abteilung Umwelt- und Naturschutz																	1,00	1200
1310	Freiwillige Feuerwehren																	1,00	1310
2000	Amt für Bildung, Familie und Sport																	4,00	2000
4000	Amt für Soziales																	1,00	4000
4983	Geflüchtete Menschen in Not																	1,00	4983
6000	Städtische Bauverwaltung																	1,00	6000
6020	Stadtbauamt/Abteilung Tiefbau																	1,00	6020
6100	Stadtplanungsamt																	1,00	6100
6121	Amt für Verm. und Liegenschaften - Vermessungsabteilung																	1,00	6121
6123	Gutachterausschuss BauGB																	2,00	6123
6130	Bauordnungsamt																	1,00	6130
6170	BOA - Prüfarmt für Baustatik																	2,00	6170
7010	SBA - Abwasserbehandlung / Kläranwerk																	1,00	7010
7510	Friedhöfe im alten Stadtgebiet																	1,00	7510
8800	SBV-Gebäudemanagement FN																	1,00	8800

Stellenplan für die Haushaltsjahre 2016 und 2017

9999	Leerstellen															1,00									8,00	9999	
	Summe Stadtverw. FN	4,00	0,00	0,00	0,00	0,00	1,00	8,00	5,00	2,00	15,00	15,00	36,50	6,00	1,00	16,50	0,00	7,00	13,00	1,00	1,00	2,00	0,00	0,00	0,00	126,00	
Summe I		4,00	0,00	0,00	0,00	0,00	1,00	8,00	5,00	2,00	15,00	15,00	36,50	6,00	1,00	16,50	0,00	7,00	13,00	1,00	1,00	2,00	0,00	0,00	126,00		
II. Sondervermögen mit Sonderrechnung																											
	Zeppelein-Stiftung																										
0310	Stiftungsverwaltung											1,00	1,30	1,00													2,30
4641	Kinderbetreuung: Verwaltung											1,00	1,00	1,00													2,00
	Summe Zeppelein-Stiftung	0,00	0,00	0,00	0,00	0,00	0,00	0,00	0,00	0,00	1,00	1,00	2,30	0,00	0,00	0,00	0,00	0,00	0,00	0,00	0,00	0,00	0,00	0,00	0,00	4,30	
	Karl-Olga-Haus																										
1300	Verwaltung / Leitung								1,00																		2,00
Summe		0,00	0,00	0,00	0,00	0,00	0,00	0,00	1,00	0,00	1,00	1,00	2,30	0,00	0,00	0,00	0,00	0,00	0,00	0,00	0,00	0,00	0,00	0,00	0,00	6,30	





## Stellenplan für die Haushaltsjahre 2016 und 2017

## Teil C: Aufteilung der Stellen nach der Gliederung des Haushaltsplanes

## - Beschäftigte -

UA	Gliederungsplan	TVÖD VKA											Soz. & Erz. Dienst VKA											TVÖD zus.	UA				
		EG-15	EG 15	EG 14	EG 13	EG 12	EG 11	EG 10	EG 9	EG 8	EG 7	EG 6	EG 5	EG 4	EG 3	EG 2	EG 1	S17	S15	S13	S12	S11	S10			S09	S08b	S08a	S04
4647	Kindergarten Efrizweiler																									2,11	1,00	4,11	4647
4648	Kindergarten Eitenkirch																									1,75	1,64	4,84	4648
4653	Kinderhaus Wiggenthalen																									15,10	5,35	22,66	4653
4656	Kindertippe Fallentrunnen																									5,00	2,36	8,72	4656
4985	Sonstige Soziale Angelegenheiten																											2,42	4985
5650	VfB - Sporthalle / VfB-Stadion																											0,50	5650
	Summe I	0,00	2,00	1,00	4,00	0,00	3,28	6,10	27,51	3,74	3,00	17,51	3,06	0,50	5,03	12,02	17,10	0,00	0,00	3,50	2,00	0,00	0,00	0,00	10,10	39,64	20,16	183,25	
	Summe I und II	0,00	4,00	7,00	15,00	6,27	34,04	41,50	75,05	70,76	8,00	118,26	84,19	33,75	25,65	14,75	38,87	0,00	1,00	6,00	2,00	19,50	3,00	0,00	10,10	41,64	22,06	684,39	

## Stellenplan für die Haushaltsjahre 2016 und 2017

Teil C: Aufteilung der Stellen nach der Gliederung des Haushaltsplanes

- Zusammenfassung -

UA	Gliederungsplan	Beamte	Beschäftigte	Zusammen
<b>I. Gemeindeverwaltung - ohne Sondervermögen mit Sonderrechnung -</b>				
Stadtverw. Friedrichshafen				
0000	Gemeindeorgane	4,00	4,75	8,75
0001	Büro des Oberbürgermeisters	1,00	5,50	6,50
0003	Stabsstellen DIII	0,50	1,80	2,30
0004	Stabsstellen DIV	1,00		1,00
0010	Stabsstelle Wirtschaftsförderung	1,00	2,00	3,00
0100	Rechnungsprüfung	5,00	1,50	6,50
0200	Haupt- u. Personalamt (HPA-Amtsleitung / Steuerung)	1,00	1,00	2,00
0205	OB-Büro Repräsent. u. Gremien	2,00	3,51	5,51
0209	Zentrale Aufwendungen der Personalverwaltung	3,00		3,00
0210	HPA-Abt. Organisation	6,00	0,75	6,75
0220	HPA-Abt. Personaldienste und Bezüge	8,50	7,17	15,67
0230	Rechtsamt	2,00	18,55	20,55
0250	Ortsverwaltung Ailingen	3,00	9,67	12,67
0251	Ortsverwaltung Raderach		0,16	0,16
0252	Ortsverwaltung Kluftern	2,00	2,30	4,30
0253	Ortsverwaltung Ettenkirch	1,00	3,72	4,72
0255	Geschäftsstelle Fischbach		0,90	0,90
0305	Stadtpflege mit Steuerabteilung	10,00	4,89	14,89
0320	Abteilung Stadtkasse	3,00	11,52	14,52
0350	AVL - Abt. Liegenschaften	4,00	8,40	12,40
0500	Standesämter	2,00	2,78	4,78
0610	Telekommunikation		0,80	0,80
0630	Information und Kommunikation	1,00	13,20	14,20
0650	Zentrale Dienste Einrichtungen für		4,91	4,91
0800	Verwaltungsangehörige / Schwerbehindertenvertretung		0,26	0,26
0810	Personalrat	1,00	2,67	3,67
1100	Amt für Bürgerservice, Sicherheit und Umwelt	11,00	26,91	37,91
1200	Abteilung für Umwelt- und Naturschutz	1,00	3,73	4,73
1310	Freiwillige Feuerwehren	19,00		19,00
2000	Amt für Bildung, Familie und Sport	3,00	9,50	12,50
2111	Grundschule Fischbach		2,02	2,02
2112	Albert-Merglen-Schule - Grundschule		0,73	0,73
2113	Grundschule Ailingen		3,26	3,26
2114	Don-Bosco-Schule Ettenkirch - Grundschule		1,42	1,42
2115	Grundschule Kluftern		0,62	0,62
2151	Ludwig-Dürr-Schule GWRS u. HS Fischbach		2,27	2,27
2154	Pestalozzischule - GWRS		2,88	2,88
2155	Schreienesch - GWRS u. HS Ailingen		2,48	2,48
2211	Graf-Soden-Realschule		2,19	2,19
2212	Realschule Ailingen		2,45	2,45
2311	Graf-Zeppelin-Gymnasium		3,09	3,09
2312	Karl-Maybach-Gymnasium		3,56	3,56
2701	Merianschule		2,13	2,13
2711	Tannenhagschule		3,61	3,61
2911	Ganztagesbetreuung		1,90	1,90
2951	Schulsozialarbeit		14,50	14,50
3150	Stadtarchiv		3,00	3,00
3420	Bodenseebibliothek		1,00	1,00
3450	Seehasenfest		0,26	0,26
4000	Amt für Soziales	1,00	11,75	12,75
4390	Gemeinschaftshaus Allmannsweiler		0,26	0,26
4983	Geflüchtete Menschen in Not	1,00	11,50	12,50
5500	Förderung des Sports		1,08	1,08
5610	Turn- und Festhalle Scheffelstraße		0,60	0,60
5611	Bodensee-Sporthalle		1,40	1,40
5615	Sporthalle Fischbach		0,56	0,56
5616	Rotach-Halle Ailingen		1,35	1,35

## Stellenplan für die Haushaltsjahre 2016 und 2017

Teil C: Aufteilung der Stellen nach der Gliederung des Haushaltsplanes

- Zusammenfassung -

UA	Gliederungsplan	Beamte	Beschäftigte	Zusammen
5618	Mehrzweckhalle Fischbach		0,28	0,28
5620	ZF-Arena Friedrichshafen		1,00	1,00
5710	Strandbad Friedrichshafen		2,00	2,00
5712	Frei- und Seebad Fischbach		3,00	3,00
5715	Wellenbad Ailingen		2,00	2,00
5720	Hallenbad		7,33	7,33
5800	Abteilung Grünflächen und Friedhofsverwaltung		6,20	6,20
6000	Städtische Bauverwaltung	4,00	3,60	7,60
6005	Stadtbauamt / Amtsleitung und Z		12,80	12,80
6010	Stadtbauamt / Abteilung Hochbau		22,50	22,50
6020	Stadtbauamt / Abteilung Tiefbau	1,00	15,80	16,80
6100	Stadtplanungsamt	2,00	10,27	12,27
6121	Amt für Verm. und Liegenschaften - Vermessungsabteilung	3,00	6,00	9,00
6123	Gutachterausschuss BauGB	1,00		1,00
6130	Bauordnungsamt	5,00	8,30	13,30
6170	BOA - Prüfamts für Baustatik	1,00	6,00	7,00
7010	SBA - Abwasserbehandlung / Klärwerk	1,00	12,71	13,71
7510	Friedhöfe im alten Stadtgebiet	1,00	2,00	3,00
7670	Dorfgemeinschaftshaus Schnetzenhausen		0,64	0,64
7671	Bürgerhaus Kluffern		0,80	0,80
7672	Ludwig-Roos-Halle Ettenkirch		1,27	1,27
7673	Mehrzweckhalle Jettenhausen		0,21	0,21
7674	Gemeindesaal Berg		0,31	0,31
7675	Dorfgemeinschaftshaus Raderach		0,18	0,18
7676	Mehrzweckhalle Kluffern		0,80	0,80
7700	SBV - Städt. Baubetriebe		104,42	104,42
7900	Amt für Tourismus		9,02	9,02
8800	SBV - Gebäudemanagement Friedrichshafen	1,00	19,62	20,62
8810	Wohn- und Geschäftsgrundstücke (bebaut)		1,36	1,36
8840	Ehemalige Flak- und Löwentalkaserne		1,00	1,00
9999	Leerstellen	8,00	5,00	13,00
	Summe Stadtverw. Friedrichshafen	126,00	501,14	627,14
	Summe I	126,00	501,14	627,14



## Stellenplan für die Haushaltsjahre 2016 und 2017

Teil C: Aufteilung der Stellen nach der Gliederung des Haushaltsplanes

- Zusammenfassung -

UA	Gliederungsplan	Beamte	Beschäftigte	Zusammen
<b>II. Sondervermögen mit Sonderrechnung</b>				
Zeppelin-Stiftung				
0310	Stiftungsverwaltung	2,30	0,50	2,80
3212	Schulmuseum		4,48	4,48
3311	Kulturbüro Friedrichshafen		7,13	7,13
3315	Graf-Zeppelin-Haus		38,33	38,33
3321	Stadt- und Jugendblasorchester		0,45	0,45
3330	Städtische Musikschule		21,35	21,35
3500	Volkshochschule		7,71	7,71
3520	Medienhaus am See (Stadtbücherei)		16,38	16,38
3523	Ortsbücherei Kluftern		0,10	0,10
3524	Ortsbücherei Ettenkirch		0,10	0,10
4310	Seniorenbegegnungsstätte		1,00	1,00
4600	Jugend- und Spielehaus		5,85	5,85
4604	Jugendtreffs		5,27	5,27
4605	Jugendfreizeitstätte Weilerhmühle		0,26	0,26
4641	Kinderbetreuung: Verwaltung	2,00	0,78	2,78
4643	Kindergarten Haldenberg		9,37	9,37
4644	Kindergarten Berg		6,72	6,72
4646	Kindergarten Kluftern		14,22	14,22
4647	Kindergarten Efrizweiler		4,11	4,11
4648	Kindergarten Ettenkirch		4,84	4,84
4653	Kinderhaus Wiggenhausen		22,66	22,66
4656	Kindergrippe Fallenbrunnen		8,72	8,72
4985	Sonstige soziale Angelegenheiten		2,42	2,42
5650	VfB-Sporthalle / VfB Stadion		0,50	0,50
	Summe Zeppelin-Stiftung	4,30	183,25	187,55
Karl-Olga-Haus				
1300	Verwaltung / Leitung	2,00		2,00
	Summe II	6,30	183,25	189,55
	Summe I und II	132,30	684,39	816,69

## Stellenplan für die Haushaltsjahre 2016 und 2017

Teil D: - nachrichtlich - Ehrenbeamte, Beschäftigte in der Probe- oder Ausbildungszeit

## I. Ehrenbeamte

Bezeichnung	Aufwands- entschädigung	Zahl	Zahl der Stellen 2015	beschäftigt am 30.06.2015	Erläuterungen
Ehrenbeamte		0,73	0,73	0,73	

## II. Nachwuchskräfte und informatorisch Beschäftigte

Bezeichnung	Art der Vergütung	Zahl	Zahl der Stellen 2015	beschäftigt am 30.06.2015	Erläuterungen
Assistentenanwärter	ANW M	4,00	1,00	0,00	
Dienstanfänger	UNTB	5,00	5,00	0,00	
Auszubildende	AUSV	51,00	50,00	34,90	
Praktikanten	PRAV	26,00	26,00	5,00	
Summe II		86,00	82,00	39,90	

Summe I und II 86,73 82,73 40,63

## III. Sonstiges Personal

Bezeichnung	Besoldungs-, Vergütungs-, Lohn-Gruppe	Zahl der Stellen	Zahl der Stellen 2015	Zahl der tats. bes. Stellen am 30.06.2015	Erläuterungen
Aushilfskräfte (Vertr.)					
	EG 2ü	0,00	0,00	0,00	
	EG 2	0,13	0,13	0,00	
Summe Aushilfskräfte		0,13	0,13	0,00	

## Mitarbeiter auf Zeit

	S 12	1,50	0,00	0,00	
	S 11	0,50	0,00	0,00	
	S 06	0,50	0,00	0,00	
	EG 12	1,00	1,00	1,00	
	EG 11	1,50	0,00	0,00	
	EG 10	2,50	2,50	0,50	
	EG 9	2,00	0,00	0,00	
	EG 8	4,00	0,00	3,00	
	EG 6	1,00	1,00	0,00	
	EG 5	4,90	0,52	3,00	
Summe Beschäftigte		19,40	5,02	7,50	

## Mitarb. f. Aufg. von geringf. Umfang

	EG 2ü	0,26	0,00	0,18	
	EG 2	0,50	0,50	0,00	
	EG 1	1,55	0,00	0,00	
	SONV	0,03	1,58	1,28	
Summe Beschäftigte		2,34	2,08	1,46	

## Freiwilligendienste (BFD, FSJ)

	SONV	20,00	13,00	10,90	
--	------	-------	-------	-------	--

## Saisonkräfte Bäder

	EG 2	9,55	10,06	4,42	
	SONV	0,00	2,00	0,00	
Summe Beschäftigte		9,55	12,06	4,42	

## Abend- u. Aush.hausmeister

	EG 3	1,00	0,26	0,19	
	EG 2ü	0,00	0,31	0,00	
	SONV	0,00	0,43	0,00	
Summe Beschäftigte		1,00	1,00	0,19	

Summe III 52,42 33,29 24,47

## Stellenplan für die Haushaltsjahre 2016 und 2017

**Anlage der Stellen mit Aufwandsentschädigung**

UA	Bezeichnung des Amtes	Anzahl	Besoldungs- gruppe	Aufwandsentschädigung	
0000	Bürgermeisteramt	1	B 8	13,5 % des Grundgehalts	
		1	B 6	9 % des Grundgehalts	
		1	B 5	7 % des Grundgehalts	
		1	B 5	7 % des Grundgehalts	
0250	Ortsverwaltung Ailingen	1	A 14	gem. § 19 LBesG	
0252	Ortsverwaltung Kluffern	1	A 13	gem. § 19 LBesG	
0250	Ortsverwaltung Ailingen	1	A 14	Den Stelleninhabern wird nach § 18 des Landesjustizkostengesetzes 50 % der Gebühren und Auslagen, die der Stadt als Ratschreiber verbleiben sowie der Schreibgebühren nach § 18 Abs. 2 Satz 1 des Landesjustizkostengesetzes überlassen.	
0252	Ortsverwaltung Kluffern	1	A 13		
		1	A 11		
0253	Ortsverwaltung Ettenkirch	1	--		
0350	Amt für Vermessung u. Liegenschaften	1	A 13		
		1	A 11		

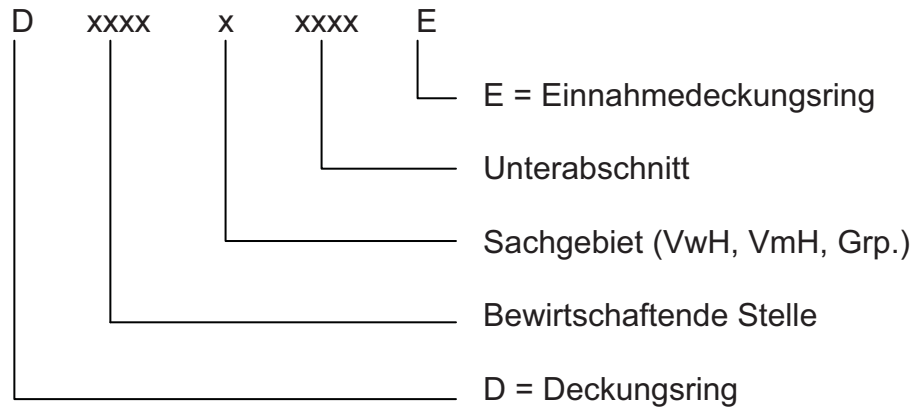


# Übersicht

über die

## Deckungsringe

Die Deckungsringnummern sind wie folgt aufgebaut:



## Übersicht der Deckungsringe 2016

DeckungsringNr.	Haushaltsstelle	DeckungsringNr.	Haushaltsstelle		
D001010000	1.0000.5210.000	D001010020	1.0010.5621.000		
	1.0000.5310.000		1.0010.6501.000		
	1.0000.5330.000		1.0010.6504.000		
	1.0000.5621.000		1.0010.6510.000		
	1.0000.5810.000		1.0010.6521.000		
	1.0000.5830.000		1.0010.6522.000		
	1.0000.5831.000		1.0010.6540.000		
	1.0000.6310.000		1.0010.6796.000		
	1.0000.6311.000		1.0010.8490.000		
	1.0000.6360.000		1.0020.5240.000		
	1.0000.6410.000		1.0020.5800.000		
	1.0000.6430.000		1.0020.5820.000		
	1.0000.6501.000		1.0020.5821.000		
	1.0000.6504.000		1.0020.5822.000		
	1.0000.6510.000		1.0020.5823.000		
	1.0000.6521.000		1.0020.5824.000		
	1.0000.6522.000		1.0020.5825.000		
	1.0000.6530.000		1.0020.5826.000		
	1.0000.6540.000		1.0020.5827.000		
	1.0000.6580.000		1.0020.6310.000		
	1.0000.6610.000		1.0020.6410.000		
	1.0000.6620.000		1.0020.6504.000		
	1.0000.6680.000		1.0020.6510.000		
	1.0000.6730.000		1.0020.6521.000		
	1.0000.6796.000		1.0020.6580.000		
	1.0000.6797.000		1.0020.6610.000		
	1.0000.8490.000		1.0020.7180.000		
	D001010000E		1.0000.1300.000	D001010020E	1.0020.7181.000
			1.0000.1530.000		1.0020.7183.000
			1.0000.1560.000		1.0020.7184.000
			1.0000.1590.000		1.0020.7185.000
	D001010001		1.0001.4480.000	D001010205	1.0020.8490.000
			1.0001.5210.000		1.0020.1530.000
1.0001.5621.000		1.0020.1530.001			
1.0001.5810.000		D001011200E-SURE	1.0020.1700.000		
1.0001.5880.000			1.0020.1770.000		
1.0001.5882.000			1.0020.2070.000		
1.0001.6501.000			1.0205.5210.000		
1.0001.6504.000			1.0205.5621.000		
1.0001.6510.000			1.0205.6501.000		
1.0001.6521.000			1.0205.6504.000		
1.0001.6522.000			1.0205.6510.000		
1.0001.6523.000			1.0205.6521.000		
1.0001.6530.000			1.0205.6522.000		
1.0001.6531.000			1.0205.6540.000		
1.0001.6540.000			1.0205.6680.000		
1.0001.6730.000			1.0205.8490.000		
1.0001.8490.000			1.1200.1697.100		
D001010001E	1.0001.1530.000	D001011200SURE	1.1200.1760.100		
	1.0001.1590.000		1.1200.2080.100		
D001010010	1.0010.5210.000		1.1200.6797.100		
			1.1200.7170.100		

## Übersicht der Deckungsringe 2016

DeckungsringNr.	Haushaltsstelle	DeckungsringNr.	Haushaltsstelle
D003010003	1.0003.5210.000		1.0250.6521.000
	1.0003.5621.000		1.0250.6522.000
	1.0003.6501.000		1.0250.6523.000
	1.0003.6504.000		1.0250.6530.000
	1.0003.6510.000		1.0250.6540.000
	1.0003.6521.000		1.0250.6550.000
	1.0003.6522.000		1.0250.6560.000
	1.0003.6540.000		1.0250.6580.000
	1.0003.8490.000		1.0250.6610.000
D003013211	1.3211.4480.000		1.0250.8490.000
	1.3211.5310.000		
	1.3211.5851.000	D011010250E	1.0250.1000.000
	1.3211.5852.000		1.0250.1300.000
	1.3211.5853.000		1.0250.1400.000
	1.3211.5854.000		1.0250.1530.000
	1.3211.6310.000		1.0250.1590.000
	1.3211.6410.000		
	1.3211.8490.000	D011013461	1.3461.5810.000
			1.3461.5830.000
D003013211E	1.3211.1710.000		1.3461.5860.000
D003013213	1.3213.5000.000		1.3461.5861.000
	1.3213.5310.000		1.3461.5862.000
	1.3213.5410.000		1.3461.5880.000
	1.3213.5420.000		1.3461.6281.000
	1.3213.6410.000		1.3461.6310.000
	1.3213.6580.000		1.3461.6410.000
	1.3213.8490.000		1.3461.8490.000
		D011013461E	1.3461.1310.000
			1.3461.1530.000
			1.3461.1590.000
D004010004	1.0004.5210.000		
	1.0004.5621.000		
	1.0004.5810.000		
	1.0004.5880.000	D011015616	1.5616.5240.000
	1.0004.6501.000		1.5616.5770.000
	1.0004.6504.000		1.5616.6522.000
	1.0004.6510.000		1.5616.6540.000
	1.0004.6521.000		1.5616.8490.000
	1.0004.6522.000		1.7674.5240.000
	1.0004.6540.000		1.7674.5320.000
	1.0004.6560.000		1.7674.5770.000
	1.0004.6720.000		1.7674.6522.000
	1.0004.6796.000		
	1.0004.8490.000	D011015616E	1.5616.1100.000
			1.5616.1400.000
			1.5616.1530.000
D004017910	1.7910.5240.004		1.7674.1100.000
	1.7910.6340.004		1.7674.1400.000
	1.7910.6540.004		1.7674.1520.000
D011010250	1.0250.4600.000		1.7674.1530.000
	1.0250.5210.000		
	1.0250.5420.000	D011017320	1.7320.6350.110
	1.0250.5621.000		1.7320.8490.110
	1.0250.6360.000		
	1.0250.6361.000	D011017320E	1.7320.1100.110
	1.0250.6501.000		
	1.0250.6504.000	D011017511	1.7511.4160.000
	1.0250.6510.000		1.7511.4160.670
			1.7511.5100.000

## Übersicht der Deckungsringe 2016

DeckungsringNr.	Haushaltsstelle	DeckungsringNr.	Haushaltsstelle		
D011017511E	1.7511.5240.000	D013010252E	1.0252.6540.000		
	1.7511.5410.000		1.0252.6580.000		
	1.7511.5420.000		1.0252.6797.000		
	1.7511.5430.000		1.0252.8490.000		
	1.7511.5510.000		1.0252.1000.000		
	1.7511.5520.000		1.0252.1300.000		
	1.7511.5530.000		1.0252.1530.000		
	1.7511.5600.000		1.0252.1590.000		
	1.7511.6340.000		D013015617	1.5617.5240.000	
	1.7511.6522.000			1.5617.5320.000	
	1.7511.6797.600			1.5617.5490.000	
	1.7511.8490.000			1.5617.6522.000	
	D011017511E			1.7511.1000.000	1.5617.8490.000
				1.7511.1110.000	1.7671.5240.000
1.7511.1530.000		1.7671.6360.000			
1.7511.1700.000		1.7671.6522.000			
D011018830	1.8830.4160.110	1.7671.6580.000			
	1.8830.5310.110	1.7676.5240.000			
	1.8830.5460.110	1.7676.5490.000			
D012010251	1.0251.5810.000	D013015617E		1.7676.6522.000	
	1.0251.5830.000			1.5617.1400.000	
	1.0251.6280.000			1.5617.1520.000	
	1.0251.6501.000		1.5617.1530.000		
	1.0251.6504.000		1.5617.1560.000		
	1.0251.6510.000		1.5617.1590.000		
	1.0251.6521.000		1.7671.1300.000		
	1.0251.6522.000		1.7671.1400.000		
	1.0251.8490.000		1.7671.1530.000		
	D013010252		1.0252.5030.000	1.7671.1590.000	
1.0252.5210.000		1.7676.1400.000			
1.0252.5240.000		D013015920	1.5920.5320.130		
1.0252.5320.000			1.5920.5880.130		
1.0252.5410.000		D013017512	1.7512.5020.000		
1.0252.5510.000			1.7512.5100.000		
1.0252.5520.000			1.7512.5240.000		
1.0252.5530.000			1.7512.5410.000		
1.0252.5600.000			1.7512.5420.000		
1.0252.5621.000			1.7512.5430.000		
1.0252.5730.000			1.7512.6340.000		
1.0252.5810.000			1.7512.8490.000		
1.0252.5830.000			D013017512E	1.7512.1000.000	
1.0252.5860.000				1.7512.1110.000	
1.0252.5862.000		1.7512.1560.000			
1.0252.5880.000		D014010253		1.0253.5210.000	
1.0252.6280.000			1.0253.5240.000		
1.0252.6361.000			1.0253.5621.000		
1.0252.6410.000			1.0253.5810.000		
1.0252.6411.000			1.0253.5830.000		
1.0252.6501.000			1.0253.5880.000		
1.0252.6504.000			1.0253.6360.000		
1.0252.6510.000			1.0253.6501.000		
1.0252.6521.000			1.0253.6504.000		
1.0252.6522.000					



## Übersicht der Deckungsringe 2016

DeckungsringNr.	Haushaltsstelle	DeckungsringNr.	Haushaltsstelle
D014010253E	1.0253.6510.000	D100010220	1.0210.5621.000
	1.0253.6521.000		1.0210.6501.000
	1.0253.6522.000		1.0210.6504.000
	1.0253.6540.000		1.0210.6510.000
	1.0253.6580.000		1.0210.6521.000
	1.0253.8490.000		1.0210.6522.000
	1.0253.1000.000		1.0210.6540.000
	1.0253.1300.000		1.0210.6680.000
	1.0253.1400.000		1.0210.8490.000
	1.0253.1520.000		1.0220.5210.000
D014017513	1.0253.1530.000	D100010220	1.0220.5620.000
	1.0253.1590.000		1.0220.5621.000
	1.7513.5020.000		1.0220.6501.000
	1.7513.5100.000		1.0220.6504.000
	1.7513.5101.000		1.0220.6510.000
	1.7513.5240.000		1.0220.6521.000
	1.7513.5310.000		1.0220.6522.000
	1.7513.5410.000		1.0220.6530.000
	1.7513.5410.000		1.0220.6540.000
	1.7513.5420.000		1.0220.6560.000
	1.7513.5430.000		1.0220.6580.000
	1.7513.5470.000		1.0220.6680.000
	1.7513.6340.000		1.0220.6730.000
	1.7513.6760.000		1.0220.8490.000
	1.7513.8490.000		1.0220.8490.000
D014017513E	1.7513.1000.000	D100010220E	1.0220.1650.001
	1.7513.1110.000	D100010600	1.0600.5210.000
	1.7513.1530.000		1.0600.5240.000
	1.7513.1700.000		1.0600.5242.000
	1.0600.5621.000		
D014017672	1.7672.5240.000	D100010610	1.0600.6501.000
	1.7672.5420.000		1.0600.6522.000
	1.7672.5510.000		1.0600.6580.000
	1.7672.5520.000		1.0600.8490.000
	1.7672.5530.000		1.0610.5030.000
	1.7672.5600.000		1.0610.5210.000
	1.7672.6430.000		1.0610.5240.000
	1.7672.6522.000		1.0610.5621.000
	1.7672.8490.000		1.0610.6410.000
			1.0610.6501.000
D014017672E	1.7672.1400.000	D100010610	1.0610.6504.000
	1.7672.1520.000		1.0610.6510.000
	1.7672.1560.000		1.0610.6521.000
	1.7672.1590.000		1.0610.6522.100
D100010200	1.0200.5210.000	D100010630	1.0610.8490.000
	1.0200.5621.000		1.0630.5210.000
	1.0200.6501.000		1.0630.5240.000
	1.0200.6504.000		1.0630.5241.000
	1.0200.6510.000		1.0630.5320.000
	1.0200.6521.000		1.0630.5510.000
	1.0200.6522.000		1.0630.5520.000
	1.0200.6540.000		1.0630.5530.000
	1.0200.6680.000		1.0630.5620.000
	1.0200.8490.000		1.0630.5621.000
			1.0630.5621.000
D100010210	1.0210.5210.000		

## Übersicht der Deckungsringe 2016

DeckungsringNr.	Haushaltsstelle	DeckungsringNr.	Haushaltsstelle	
D100010631	1.0630.6340.000		1.0800.5240.000	
	1.0630.6410.000		1.0800.5320.000	
	1.0630.6501.000		1.0800.5621.000	
	1.0630.6504.000		1.0800.5860.000	
	1.0630.6510.000		1.0800.5861.000	
	1.0630.6521.000		1.0800.6501.000	
	1.0630.6522.000		1.0800.6504.000	
	1.0630.6523.000		1.0800.6510.000	
	1.0630.6530.000		1.0800.6521.000	
	1.0630.6540.000		1.0800.6522.000	
	1.0630.6560.000		1.0800.6540.000	
	1.0630.6680.000		1.0800.8490.000	
	1.0630.6730.000		D100010800E	1.0800.1300.000
	1.0630.6797.000		D100010810	1.0810.5210.000
	1.0630.8490.000			1.0810.5310.000
D100010650	1.0631.4140.000		1.0810.5621.000	
	1.0631.4340.000		1.0810.5800.000	
	1.0631.4440.000		1.0810.6360.000	
	1.0631.5210.000		1.0810.6501.000	
	1.0631.5621.000		1.0810.6504.000	
	1.0631.5860.000		1.0810.6510.000	
	1.0631.5880.000		1.0810.6521.000	
	1.0631.6310.000		1.0810.6522.000	
	1.0631.6504.000		1.0810.6523.000	
	1.0631.6540.000		1.0810.6540.000	
	1.0631.6550.000		1.0810.6560.000	
	1.0631.6680.000		1.0810.8490.000	
	D100010699	1.0650.5210.000	D100010840	1.0840.4630.000
		1.0650.5240.000		1.0840.5621.000
		1.0650.5621.000		1.0840.5860.000
1.0650.6430.000			1.0840.6340.000	
1.0650.6501.000			1.0840.6504.000	
1.0650.6504.000			1.0840.6580.000	
1.0650.6510.000			1.0840.7000.000	
1.0650.6521.000			1.0840.8490.000	
1.0650.6522.000		D100011150	1.1150.5210.000	
1.0650.6540.000			1.1150.6410.000	
1.0650.6797.000			1.1150.6501.000	
1.0650.8490.000			1.1150.8490.000	
D100010800		1.0699.5240.000	D100011150E	1.1150.1610.000
		1.0699.5510.000	D1000G2950522	1.2111.5220.100
		1.0699.5520.000		1.2112.5220.100
	1.0699.5530.000		1.2113.5220.100	
	1.0699.6310.000		1.2114.5220.100	
	1.0699.6410.000		1.2115.5220.100	
	1.0699.6430.000		1.2116.5220.100	
	1.0699.6504.000		1.2117.5220.100	
	1.0699.6510.000		1.2151.5220.100	
	1.0699.6541.000		1.2154.5220.100	
	1.0699.6580.000		1.2155.5220.100	
	1.0699.6796.000		1.2211.5220.100	
	1.0699.8490.000		1.2212.5220.100	

## Übersicht der Deckungsringe 2016

DeckungsringNr.	Haushaltsstelle	DeckungsringNr.	Haushaltsstelle	
D1000G2950656	1.2311.5220.100		1.0004.4140.000	
	1.2312.5220.100		1.0004.4300.000	
	1.2701.5220.100		1.0004.4340.000	
	1.2711.5220.100		1.0004.4440.000	
	1.2950.5220.100		1.0004.4500.000	
		1.2111.6560.100		1.0004.4600.000
		1.2112.6560.100		1.0004.4601.000
		1.2113.6560.100		1.0010.4100.000
		1.2114.6560.100		1.0010.4140.000
		1.2115.6560.100		1.0010.4300.000
		1.2116.6560.100		1.0010.4340.000
		1.2117.6560.100		1.0010.4440.000
		1.2151.6560.100		1.0010.4500.000
		1.2154.6560.100		1.0010.4540.000
		1.2155.6560.100		1.0010.4600.000
		1.2211.6560.100		1.0010.4601.000
		1.2212.6560.100		1.0020.4010.000
		1.2311.6560.100		1.0100.4100.000
		1.2312.6560.100		1.0100.4140.000
	D1000G4000	1.2701.6560.100		1.0100.4300.000
1.2711.6560.100			1.0100.4340.000	
1.2950.6560.100			1.0100.4440.000	
		1.0000.4010.000		1.0100.4500.000
		1.0000.4010.001		1.0100.4540.000
		1.0000.4010.110		1.0100.4600.000
		1.0000.4010.110		1.0100.4601.000
		1.0000.4010.120		1.0200.4100.000
		1.0000.4010.130		1.0200.4140.000
		1.0000.4010.140		1.0200.4300.000
		1.0000.4100.000		1.0200.4340.000
		1.0000.4140.000		1.0200.4440.000
		1.0000.4160.000		1.0200.4500.000
		1.0000.4300.000		1.0200.4540.000
		1.0000.4340.000		1.0200.4600.000
		1.0000.4440.000		1.0200.4601.000
		1.0000.4480.001		1.0205.4100.000
		1.0000.4500.000		1.0205.4140.000
		1.0000.4540.000		1.0205.4300.000
		1.0000.4600.000		1.0205.4340.000
		1.0000.4601.000		1.0205.4440.000
		1.0001.4100.000		1.0205.4500.000
		1.0001.4140.000		1.0205.4540.000
		1.0001.4160.000		1.0205.4600.000
		1.0001.4240.000		1.0205.4601.000
		1.0001.4300.000		1.0209.4100.000
		1.0001.4340.000		1.0209.4140.000
		1.0001.4440.000		1.0209.4300.000
		1.0001.4500.000		1.0209.4340.000
		1.0001.4540.000		1.0209.4440.000
		1.0001.4600.000		1.0209.4500.000
		1.0001.4601.000		1.0209.4540.000
		1.0003.4140.000		1.0209.4600.000
		1.0003.4340.000		1.0210.4100.000
		1.0003.4440.000		1.0210.4140.000
		1.0004.4100.000		1.0210.4300.000

## Übersicht der Deckungsringe 2016

DeckungsringNr.	Haushaltsstelle	DeckungsringNr.	Haushaltsstelle
	1.0210.4340.000		1.0252.4140.000
	1.0210.4440.000		1.0252.4300.000
	1.0210.4500.000		1.0252.4340.000
	1.0210.4540.000		1.0252.4341.000
	1.0210.4600.000		1.0252.4440.000
	1.0210.4601.000		1.0252.4500.000
	1.0220.4100.000		1.0252.4540.000
	1.0220.4140.000		1.0252.4600.000
	1.0220.4140.001		1.0252.4601.000
	1.0220.4300.000		1.0253.4010.000
	1.0220.4340.000		1.0253.4100.000
	1.0220.4340.001		1.0253.4140.000
	1.0220.4440.000		1.0253.4300.000
	1.0220.4440.001		1.0253.4340.000
	1.0220.4500.000		1.0253.4341.000
	1.0220.4540.000		1.0253.4440.000
	1.0220.4600.000		1.0253.4500.000
	1.0220.4601.000		1.0253.4540.000
	1.0221.4100.000		1.0253.4600.000
	1.0221.4140.000		1.0253.4601.000
	1.0221.4160.000		1.0255.4140.000
	1.0221.4300.000		1.0255.4340.000
	1.0221.4340.000		1.0255.4440.000
	1.0221.4440.000		1.0255.4500.000
	1.0221.4500.000		1.0255.4540.000
	1.0221.4540.000		1.0255.4600.000
	1.0221.4600.000		1.0305.4100.000
	1.0230.4100.000		1.0305.4140.000
	1.0230.4140.000		1.0305.4240.000
	1.0230.4161.000		1.0305.4300.000
	1.0230.4300.000		1.0305.4340.000
	1.0230.4340.000		1.0305.4440.000
	1.0230.4341.000		1.0305.4500.000
	1.0230.4440.000		1.0305.4540.000
	1.0230.4500.000		1.0305.4600.000
	1.0230.4540.000		1.0305.4601.000
	1.0230.4600.000		1.0320.4100.000
	1.0230.4601.000		1.0320.4140.000
	1.0250.4010.000		1.0320.4300.000
	1.0250.4100.000		1.0320.4340.000
	1.0250.4140.000		1.0320.4440.000
	1.0250.4300.000		1.0320.4500.000
	1.0250.4340.000		1.0320.4540.000
	1.0250.4341.000		1.0320.4600.000
	1.0250.4440.000		1.0320.4601.000
	1.0250.4500.000		1.0350.4100.000
	1.0250.4540.000		1.0350.4140.000
	1.0250.4601.000		1.0350.4300.000
	1.0251.4010.000		1.0350.4340.000
	1.0251.4140.000		1.0350.4440.000
	1.0251.4340.000		1.0350.4500.000
	1.0251.4440.000		1.0350.4540.000
	1.0251.4500.000		1.0350.4600.000
	1.0251.4600.000		1.0350.4601.000
	1.0252.4100.000		1.0500.4100.000

## Übersicht der Deckungsringe 2016

DeckungsringNr.	Haushaltsstelle	DeckungsringNr.	Haushaltsstelle
	1.0500.4140.000		1.0631.4500.000
	1.0500.4300.000		1.0631.4600.000
	1.0500.4340.000		1.0631.4601.000
	1.0500.4440.000		1.0636.4100.000
	1.0500.4500.000		1.0636.4140.000
	1.0500.4540.000		1.0636.4300.000
	1.0500.4600.000		1.0636.4340.000
	1.0500.4601.000		1.0636.4440.000
	1.0510.4140.000		1.0636.4500.000
	1.0510.4340.000		1.0636.4700.000
	1.0510.4440.000		1.0640.4100.000
	1.0550.4010.000		1.0640.4140.000
	1.0550.4140.000		1.0640.4300.000
	1.0550.4340.000		1.0640.4340.000
	1.0550.4440.000		1.0640.4440.000
	1.0550.4600.000		1.0640.4500.000
	1.0600.4140.000		1.0640.4540.000
	1.0600.4300.000		1.0640.4600.000
	1.0600.4340.000		1.0650.4140.000
	1.0600.4341.000		1.0650.4340.000
	1.0600.4440.000		1.0650.4341.000
	1.0600.4500.000		1.0650.4440.000
	1.0600.4540.000		1.0650.4500.000
	1.0600.4600.000		1.0650.4540.000
	1.0600.4601.000		1.0650.4600.000
	1.0610.4140.000		1.0650.4601.000
	1.0610.4340.000		1.0699.4100.000
	1.0610.4341.000		1.0699.4140.000
	1.0610.4440.000		1.0699.4340.000
	1.0610.4500.000		1.0699.4440.000
	1.0610.4540.000		1.0699.4610.000
	1.0610.4600.000		1.0800.4140.000
	1.0610.4601.000		1.0800.4300.000
	1.0620.4100.000		1.0800.4340.000
	1.0620.4140.000		1.0800.4440.000
	1.0620.4160.000		1.0800.4500.000
	1.0620.4300.000		1.0800.4540.000
	1.0620.4340.000		1.0800.4600.000
	1.0620.4440.000		1.0810.4100.000
	1.0620.4500.000		1.0810.4140.000
	1.0620.4540.000		1.0810.4300.000
	1.0620.4600.000		1.0810.4340.000
	1.0620.4601.000		1.0810.4440.000
	1.0630.4100.000		1.0810.4500.000
	1.0630.4140.000		1.0810.4540.000
	1.0630.4300.000		1.0810.4600.000
	1.0630.4340.000		1.0810.4601.000
	1.0630.4440.000		1.0840.4140.000
	1.0630.4500.000		1.0840.4340.000
	1.0630.4540.000		1.0840.4440.000
	1.0630.4600.000		1.0840.4540.000
	1.0630.4601.000		1.0840.4600.000
	1.0630.4610.000		1.1100.4100.000
	1.0631.4100.000		1.1100.4140.000
	1.0631.4300.000		1.1100.4300.000

## Übersicht der Deckungsringe 2016

DeckungsringNr.	Haushaltsstelle	DeckungsringNr.	Haushaltsstelle
	1.1100.4340.000		1.2111.4601.000
	1.1100.4341.000		1.2112.4140.000
	1.1100.4440.000		1.2112.4340.000
	1.1100.4500.000		1.2112.4341.000
	1.1100.4540.000		1.2112.4440.000
	1.1100.4600.000		1.2112.4500.000
	1.1100.4601.000		1.2112.4540.000
	1.1150.4140.000		1.2112.4600.000
	1.1150.4340.000		1.2112.4601.000
	1.1150.4440.000		1.2113.4140.000
	1.1150.4500.000		1.2113.4340.000
	1.1150.4600.000		1.2113.4341.000
	1.1200.4140.000		1.2113.4440.000
	1.1200.4160.000		1.2113.4500.000
	1.1200.4340.000		1.2113.4540.000
	1.1200.4440.000		1.2113.4600.000
	1.1200.4500.000		1.2114.4140.000
	1.1200.4540.000		1.2114.4340.000
	1.1200.4600.000		1.2114.4341.000
	1.1200.4601.000		1.2114.4440.000
	1.1310.4100.000		1.2114.4500.000
	1.1310.4140.000		1.2114.4540.000
	1.1310.4160.000		1.2114.4600.000
	1.1310.4300.000		1.2114.4601.000
	1.1310.4340.000		1.2115.4140.000
	1.1310.4341.000		1.2115.4340.000
	1.1310.4440.000		1.2115.4341.000
	1.1310.4500.000		1.2115.4440.000
	1.1310.4540.000		1.2115.4500.000
	1.1310.4600.000		1.2115.4540.000
	1.1310.4601.000		1.2115.4600.000
	1.1400.4100.000		1.2151.4140.000
	1.1400.4140.000		1.2151.4340.000
	1.1400.4300.000		1.2151.4341.000
	1.1400.4340.000		1.2151.4440.000
	1.1400.4440.000		1.2151.4500.000
	1.1400.4500.000		1.2151.4540.000
	1.1400.4601.000		1.2151.4600.000
	1.2000.4100.000		1.2151.4601.000
	1.2000.4140.000		1.2154.4140.000
	1.2000.4240.000		1.2154.4340.000
	1.2000.4300.000		1.2154.4440.000
	1.2000.4340.000		1.2154.4500.000
	1.2000.4440.000		1.2154.4540.000
	1.2000.4500.000		1.2154.4600.000
	1.2000.4540.000		1.2154.4601.000
	1.2000.4600.000		1.2155.4140.000
	1.2000.4601.000		1.2155.4340.000
	1.2111.4140.000		1.2155.4341.000
	1.2111.4340.000		1.2155.4440.000
	1.2111.4341.000		1.2155.4500.000
	1.2111.4440.000		1.2155.4540.000
	1.2111.4500.000		1.2155.4600.000
	1.2111.4540.000		1.2155.4601.000
	1.2111.4600.000		1.2211.4140.000

## Übersicht der Deckungsringe 2016

DeckungsringNr.	Haushaltsstelle	DeckungsringNr.	Haushaltsstelle
	1.2211.4340.000		1.2910.4540.000
	1.2211.4341.000		1.2910.4600.000
	1.2211.4440.000		1.2910.4601.000
	1.2211.4500.000		1.2911.4140.000
	1.2211.4540.000		1.2911.4340.000
	1.2211.4600.000		1.2911.4440.000
	1.2211.4601.000		1.2911.4540.000
	1.2212.4140.000		1.2911.4600.000
	1.2212.4340.000		1.2951.4140.000
	1.2212.4341.000		1.2951.4340.000
	1.2212.4440.000		1.2951.4440.000
	1.2212.4500.000		1.2951.4500.000
	1.2212.4540.000		1.2951.4540.000
	1.2212.4600.000		1.2951.4600.000
	1.2311.4140.000		1.2951.4601.000
	1.2311.4161.000		1.3150.4140.000
	1.2311.4340.000		1.3150.4300.000
	1.2311.4341.000		1.3150.4340.000
	1.2311.4440.000		1.3150.4440.000
	1.2311.4500.000		1.3150.4500.000
	1.2311.4540.000		1.3150.4540.000
	1.2311.4600.000		1.3150.4600.000
	1.2311.4601.000		1.3150.4601.000
	1.2312.4140.000		1.3321.4140.000
	1.2312.4340.000		1.3321.4340.000
	1.2312.4341.000		1.3321.4440.000
	1.2312.4440.000		1.3321.4500.000
	1.2312.4500.000		1.3321.4540.000
	1.2312.4540.000		1.3321.4600.000
	1.2312.4600.000		1.3420.4140.000
	1.2312.4601.000		1.3420.4340.000
	1.2701.4140.000		1.3420.4440.000
	1.2701.4340.000		1.3420.4500.000
	1.2701.4341.000		1.3420.4540.000
	1.2701.4440.000		1.3420.4600.000
	1.2701.4500.000		1.3420.4601.000
	1.2701.4540.000		1.3450.4140.000
	1.2701.4600.000		1.3450.4340.000
	1.2711.4140.000		1.3450.4440.000
	1.2711.4160.000		1.3450.4540.000
	1.2711.4161.000		1.3450.4600.000
	1.2711.4340.000		1.4000.4100.000
	1.2711.4341.000		1.4000.4140.000
	1.2711.4440.000		1.4000.4300.000
	1.2711.4500.000		1.4000.4340.000
	1.2711.4540.000		1.4000.4440.000
	1.2711.4600.000		1.4000.4500.000
	1.2711.4601.000		1.4000.4540.000
	1.2910.4140.000		1.4000.4600.000
	1.2910.4140.004		1.4000.4601.000
	1.2910.4340.000		1.4080.4140.000
	1.2910.4340.004		1.4080.4340.000
	1.2910.4440.000		1.4080.4440.000
	1.2910.4440.004		1.4080.4500.000
	1.2910.4500.000		1.4080.4540.000

## Übersicht der Deckungsringe 2016

DeckungsringNr.	Haushaltsstelle	DeckungsringNr.	Haushaltsstelle
	1.4080.4600.000		1.5618.4500.000
	1.4355.4140.000		1.5618.4600.000
	1.4355.4340.000		1.5620.4140.000
	1.4355.4440.000		1.5620.4340.000
	1.4355.4600.000		1.5620.4440.000
	1.4390.4140.000		1.5620.4500.000
	1.4390.4340.000		1.5620.4540.000
	1.4390.4341.000		1.5620.4600.000
	1.4390.4440.000		1.5800.4100.000
	1.4390.4500.000		1.5800.4140.000
	1.4390.4600.000		1.5800.4161.000
	1.4983.4100.000		1.5800.4300.000
	1.4983.4140.000		1.5800.4340.000
	1.4983.4300.000		1.5800.4440.000
	1.4983.4340.000		1.5800.4500.000
	1.4983.4440.000		1.5800.4540.000
	1.4983.4500.000		1.5800.4600.000
	1.4983.4600.000		1.5800.4601.000
	1.5500.4140.000		1.6000.4100.000
	1.5500.4340.000		1.6000.4140.000
	1.5500.4440.000		1.6000.4240.000
	1.5500.4500.000		1.6000.4300.000
	1.5500.4540.000		1.6000.4340.000
	1.5500.4600.000		1.6000.4440.000
	1.5500.4601.000		1.6000.4500.000
	1.5610.4140.000		1.6000.4540.000
	1.5610.4340.000		1.6000.4600.000
	1.5610.4341.000		1.6000.4601.000
	1.5610.4440.000		1.6005.4100.000
	1.5610.4500.000		1.6005.4140.000
	1.5610.4540.000		1.6005.4240.000
	1.5610.4600.000		1.6005.4300.000
	1.5611.4140.000		1.6005.4340.000
	1.5611.4340.000		1.6005.4440.000
	1.5611.4440.000		1.6005.4500.000
	1.5611.4500.000		1.6005.4540.000
	1.5611.4540.000		1.6005.4600.000
	1.5611.4600.000		1.6005.4601.000
	1.5615.4140.000		1.6010.4100.000
	1.5615.4340.000		1.6010.4140.000
	1.5615.4341.000		1.6010.4240.000
	1.5615.4440.000		1.6010.4300.000
	1.5615.4500.000		1.6010.4340.000
	1.5615.4540.000		1.6010.4440.000
	1.5615.4600.000		1.6010.4500.000
	1.5616.4140.000		1.6010.4540.000
	1.5616.4340.000		1.6010.4600.000
	1.5616.4341.000		1.6010.4601.000
	1.5616.4440.000		1.6020.4100.000
	1.5616.4500.000		1.6020.4140.000
	1.5616.4540.000		1.6020.4240.000
	1.5616.4600.000		1.6020.4300.000
	1.5618.4140.000		1.6020.4340.000
	1.5618.4340.000		1.6020.4440.000
	1.5618.4440.000		1.6020.4500.000



## Übersicht der Deckungsringe 2016

DeckungsringNr.	Haushaltsstelle	DeckungsringNr.	Haushaltsstelle
	1.6020.4540.000		1.6350.4340.000
	1.6020.4600.000		1.6350.4440.000
	1.6020.4601.000		1.6350.4500.000
	1.6100.4100.000		1.6350.4600.000
	1.6100.4140.000		1.6350.4601.000
	1.6100.4300.000		1.6900.4161.000
	1.6100.4340.000		1.7010.4100.000
	1.6100.4440.000		1.7010.4140.000
	1.6100.4500.000		1.7010.4300.000
	1.6100.4540.000		1.7010.4340.000
	1.6100.4600.000		1.7010.4440.000
	1.6100.4601.000		1.7010.4500.000
	1.6121.4100.000		1.7010.4540.000
	1.6121.4140.000		1.7010.4600.000
	1.6121.4300.000		1.7010.4601.000
	1.6121.4340.000		1.7320.4161.000
	1.6121.4440.000		1.7510.4100.000
	1.6121.4500.000		1.7510.4140.000
	1.6121.4540.000		1.7510.4160.000
	1.6121.4600.000		1.7510.4161.000
	1.6121.4601.000		1.7510.4300.000
	1.6122.4140.000		1.7510.4340.000
	1.6122.4340.000		1.7510.4440.000
	1.6122.4440.000		1.7510.4480.000
	1.6122.4500.000		1.7510.4500.000
	1.6122.4540.000		1.7510.4540.000
	1.6122.4600.000		1.7510.4600.000
	1.6123.4100.000		1.7510.4601.000
	1.6123.4300.000		1.7511.4480.000
	1.6123.4500.000		1.7511.4600.000
	1.6123.4600.000		1.7650.4140.000
	1.6123.4601.000		1.7650.4340.000
	1.6130.4100.000		1.7650.4440.000
	1.6130.4140.000		1.7650.4500.000
	1.6130.4300.000		1.7650.4540.000
	1.6130.4340.000		1.7650.4600.000
	1.6130.4440.000		1.7670.4140.000
	1.6130.4500.000		1.7670.4340.000
	1.6130.4540.000		1.7670.4341.000
	1.6130.4600.000		1.7670.4440.000
	1.6130.4601.000		1.7670.4500.000
	1.6170.4100.000		1.7670.4540.000
	1.6170.4140.000		1.7670.4600.000
	1.6170.4300.000		1.7671.4140.000
	1.6170.4340.000		1.7671.4340.000
	1.6170.4341.000		1.7671.4341.000
	1.6170.4440.000		1.7671.4440.000
	1.6170.4500.000		1.7671.4500.000
	1.6170.4540.000		1.7671.4540.000
	1.6170.4600.000		1.7671.4600.000
	1.6170.4601.000		1.7672.4140.000
	1.6300.4161.000		1.7672.4340.000
	1.6350.4100.000		1.7672.4440.000
	1.6350.4140.000		1.7672.4500.000
	1.6350.4300.000		1.7672.4540.000

## Übersicht der Deckungsringe 2016

DeckungsringNr.	Haushaltsstelle	DeckungsringNr.	Haushaltsstelle
	1.7672.4600.000		1.8810.4601.000
	1.7672.4601.000		1.8840.4140.000
	1.7673.4140.000		1.8840.4340.000
	1.7673.4340.000		1.8840.4440.000
	1.7673.4440.000		1.8840.4500.000
	1.7673.4600.000		1.8840.4540.000
	1.7674.4140.000		1.8840.4600.000
	1.7674.4340.000		
	1.7674.4440.000	D1000G9352	2.0000.9352.000-0006
	1.7674.4500.000		2.0001.9352.000-0006
	1.7674.4540.000		2.0003.9352.000-0006
	1.7674.4600.000		2.0004.9352.000-0006
	1.7675.4140.000		2.0010.9352.000-0006
	1.7675.4340.000		2.0100.9352.000-0006
	1.7675.4440.000		2.0200.9352.000-0006
	1.7675.4600.000		2.0205.9352.000-0006
	1.7676.4140.000		2.0210.9352.000-0006
	1.7676.4340.000		2.0220.9352.000-0006
	1.7676.4341.000		2.0225.9352.000-0006
	1.7676.4440.000		2.0230.9352.000-0006
	1.7676.4600.000		2.0251.9352.000-0006
	1.7900.4140.000		2.0255.9352.000-0006
	1.7900.4160.000		2.0305.9352.000-0006
	1.7900.4340.000		2.0320.9352.000-0006
	1.7900.4440.000		2.0350.9352.000-0006
	1.7900.4500.000		2.0500.9352.000-0006
	1.7900.4540.000		2.0520.9352.000-0006
	1.7900.4600.000		2.0600.9352.000-0006
	1.7900.4601.000		2.0610.9352.000-0006
	1.7910.4140.000		2.0630.9352.000-0006
	1.7910.4340.000		2.0631.9352.000-0006
	1.7910.4440.000		2.0636.9352.000-0006
	1.7910.4600.000		2.0650.9352.000-0006
	1.8550.4140.000		2.0699.9352.000-0006
	1.8550.4340.000		2.0800.9352.000-0006
	1.8550.4440.000		2.0810.9352.000-0006
	1.8550.4600.000		2.0820.9352.000-0006
	1.8800.4100.000		2.0830.9352.000-0006
	1.8800.4140.000		2.1100.9352.000-0006
	1.8800.4240.000		2.1150.9352.000-0006
	1.8800.4300.000		2.1200.9352.000-0006
	1.8800.4340.000		2.1310.9352.000-0006
	1.8800.4440.000		2.2000.9352.000-0006
	1.8800.4500.000		2.2951.9352.000-0006
	1.8800.4540.000		2.3150.9352.000-0006
	1.8800.4600.000		2.3311.9352.000-0006
	1.8800.4601.000		2.3321.9352.000-0006
	1.8810.4100.000		2.3420.9352.000-0006
	1.8810.4140.000		2.4000.9352.000-0006
	1.8810.4300.000		2.4390.9352.000-0006
	1.8810.4340.000		2.4983.9352.000-0006
	1.8810.4440.000		2.5800.9352.000-0006
	1.8810.4500.000		2.6000.9352.000-0006
	1.8810.4540.000		2.6005.9352.000-0006
	1.8810.4600.000		2.6010.9352.000-0006
			2.6020.9352.000-0006

## Übersicht der Deckungsringe 2016

DeckungsringNr.	Haushaltsstelle	DeckungsringNr.	Haushaltsstelle
D1000G9353	2.6100.9352.000-0006	D1000G93530010	2.3420.9353.000-0006
	2.6121.9352.000-0006		2.4000.9353.000-0006
	2.6123.9352.000-0006		2.4080.9353.000-0006
	2.6130.9352.000-0006		2.4390.9353.000-0006
	2.6170.9352.000-0006		2.4982.9353.000-0006
	2.7510.9352.000-0006		2.4983.9353.000-0006
	2.7700.9352.000-0006		2.5800.9353.000-0006
	2.7900.9352.000-0006		2.6000.9353.000-0006
	2.8550.9352.000-0006		2.6005.9353.000-0006
	2.8800.9352.000-0006		2.6010.9353.000-0006
	2.0000.9353.000-0006		2.6020.9353.000-0006
	2.0001.9353.000-0006		2.6100.9353.000-0006
	2.0003.9353.000-0006		2.6121.9353.000-0006
	2.0004.9353.000-0006		2.6123.9353.000-0006
	2.0010.9353.000-0006		2.6130.9353.000-0006
	2.0100.9353.000-0006		2.6170.9353.000-0006
	2.0200.9353.000-0006		2.7010.9353.000-0006
	2.0205.9353.000-0006		2.7510.9353.000-0006
	2.0209.9353.000-0006		2.7671.9353.000-0006
	2.0210.9353.000-0006		2.7700.9353.000-0006
	2.0220.9353.000-0006		2.7900.9353.000-0006
	2.0225.9353.000-0006		2.8800.9353.000-0006
	2.0230.9353.000-0006		2.2111.9353.000-0010
	2.0250.9353.000-0006		2.2112.9353.000-0010
	2.0251.9353.000-0006		2.2113.9353.000-0010
	2.0252.9353.000-0006		2.2114.9353.000-0010
	2.0253.9353.000-0006		2.2115.9353.000-0010
	2.0255.9353.000-0006		2.2116.9353.000-0010
	2.0305.9353.000-0006		2.2117.9353.000-0010
	2.0320.9353.000-0006		2.2151.9353.000-0010
	2.0350.9353.000-0006		2.2154.9353.000-0010
	2.0500.9353.000-0006		2.2155.9353.000-0010
	2.0520.9353.000-0006		2.2211.9353.000-0010
	2.0550.9353.000-0006		2.2212.9353.000-0010
	2.0600.9353.000-0006		2.2311.9353.000-0010
	2.0610.9353.000-0006		2.2312.9353.000-0010
	2.0630.9353.000-0006		2.2701.9353.000-0010
	2.0631.9353.000-0006		2.2711.9353.000-0010
	2.0635.9353.000-0006		2.2950.9353.000-0010
	2.0636.9353.000-0006		2.0000.9354.000-0006
	2.0650.9353.000-0006		2.0205.9354.000-0006
	2.0699.9353.000-0006		2.0600.9354.000-0006
	2.0800.9353.000-0006		2.0650.9354.000-0006
	2.0810.9353.000-0006		2.0699.9354.000-0006
	2.0820.9353.000-0006		2.0800.9354.000-0006
	2.0830.9353.000-0006		2.1100.9354.000-0006
	2.1100.9353.000-0006		2.1200.9354.000-0006
2.1150.9353.000-0006	2.6005.9354.000-0006		
2.1200.9353.000-0006	2.7900.9354.000-0006		
2.1310.9353.000-0006	2.8800.9354.000-0006		
2.2000.9353.000-0006	1.0100.5210.000		
2.2951.9353.000-0006	1.0100.5621.000		
2.3150.9353.000-0006	1.0100.6310.000		
2.3311.9353.000-0006	1.0100.6501.000		
2.3321.9353.000-0006			
	D1000G9354		
	D140010100		

## Übersicht der Deckungsringe 2016

DeckungsringNr.	Haushaltsstelle	DeckungsringNr.	Haushaltsstelle	
D200010305	1.0100.6504.000	D200010640	1.0640.6540.000	
	1.0100.6510.000		1.0640.6550.000	
	1.0100.6521.000		1.0640.6580.000	
	1.0100.6522.000	D200013000	1.0000.7180.000	
	1.0100.6540.000		1.3000.7000.000	
	1.0100.6551.000		1.4700.7000.000	
	1.0100.6560.000		1.4700.7180.000	
	1.0100.8490.000		1.5410.7010.000	
			1.5500.7001.000	
	1.0305.5210.000		D200014980	1.4980.4010.000
	1.0305.5621.000	1.4980.5310.000		
	1.0305.6322.000	1.4980.5400.000		
	1.0305.6360.000	1.4980.5410.000		
	1.0305.6501.000	1.4980.5420.000		
	1.0305.6504.000	1.4980.5460.000		
	1.0305.6510.000	1.4980.5480.000		
	1.0305.6521.000	1.4980.5490.000		
	1.0305.6522.000	1.4980.5880.000		
	1.0305.6530.000	1.4980.6420.000		
	1.0305.6540.000	1.4980.6530.000		
1.0305.6550.000	1.4980.6550.000			
1.0305.6580.000	1.4980.6560.000			
1.0305.6730.000	1.4980.6580.000			
1.0305.8490.000	1.4980.7180.000			
D200010320	1.0320.5210.000		1.4980.8420.000	
	1.0320.5240.000	D200014980E	1.4980.1400.000	
	1.0320.5621.000		1.4980.1560.000	
	1.0320.6501.000		1.4980.1590.000	
	1.0320.6504.000		1.4980.2070.000	
	1.0320.6510.000		D200017915	1.7915.7150.000
	1.0320.6521.000	1.7915.7152.000		
	1.0320.6522.000	1.7915.7153.000		
	1.0320.6530.000	1.7915.7154.000		
	1.0320.6540.000	1.7915.8490.000		
	1.0320.6550.000	D200019100		1.9100.8000.000
	1.0320.6560.000			1.9100.8010.000
	1.0320.6580.000			1.9100.8060.000
1.0320.6610.000	1.9100.8061.000			
1.0320.6680.000	1.9100.8070.000			
1.0320.6730.000	D2000G6790	1.0001.6790.000		
1.0320.8490.000		1.0003.6790.000		
D200010320E	1.0320.1590.000		1.0004.6790.000	
	1.0320.1670.000		1.0010.6790.000	
D200010636	1.0636.5620.000		1.0250.6790.000	
	1.0636.5621.000		1.0251.6790.000	
	1.0636.6310.000		1.0252.6790.000	
	1.0636.6501.000		1.0253.6790.000	
	1.0636.6504.000		1.0255.6790.000	
	1.0636.6550.000		1.0350.6790.000	
	1.0636.6551.000		1.0500.6790.000	
	1.0636.6560.000		1.0510.6790.000	
	1.0636.6580.000		1.0520.6790.000	
	1.0636.6730.000			
	1.0636.8490.000			

## Übersicht der Deckungsringe 2016

DeckungsringNr.	Haushaltsstelle	DeckungsringNr.	Haushaltsstelle
	1.0550.6790.000		1.4325.6790.000
	1.0631.6790.000		1.4350.6790.000
	1.1100.6790.000		1.4355.6790.000
	1.1150.6790.000		1.4390.6790.000
	1.1200.6790.000		1.4395.6790.000
	1.1310.6790.000		1.4641.6790.000
	1.1400.6790.000		1.4700.6790.000
	1.2000.6790.000		1.4980.6790.000
	1.2111.6790.000		1.4982.6790.000
	1.2112.6790.000		1.4983.6790.000
	1.2113.6790.000		1.5000.6790.000
	1.2114.6790.000		1.5100.6790.000
	1.2115.6790.000		1.5410.6790.000
	1.2116.6790.000		1.5470.6790.000
	1.2117.6790.000		1.5500.6790.000
	1.2151.6790.000		1.5560.6790.000
	1.2154.6790.000		1.5570.6790.000
	1.2155.6790.000		1.5610.6790.000
	1.2181.6790.000		1.5611.6790.000
	1.2182.6790.000		1.5613.6790.000
	1.2211.6790.000		1.5615.6790.000
	1.2212.6790.000		1.5616.6790.000
	1.2311.6790.000		1.5617.6790.000
	1.2312.6790.000		1.5618.6790.000
	1.2701.6790.000		1.5620.6790.000
	1.2711.6790.000		1.5630.6790.000
	1.2900.6790.000		1.5710.6790.000
	1.2910.6790.000		1.5712.6790.000
	1.2911.6790.000		1.5715.6790.000
	1.2950.6790.000		1.5720.6790.000
	1.2951.6790.000		1.5730.6790.000
	1.2952.6790.000		1.5800.6790.000
	1.2960.6790.000		1.5815.6790.000
	1.3000.6790.000		1.5816.6790.000
	1.3120.6790.000		1.5817.6790.000
	1.3130.6790.000		1.5820.6790.000
	1.3150.6790.000		1.5910.6790.000
	1.3211.6790.000		1.5920.6790.000
	1.3213.6790.000		1.5930.6790.000
	1.3312.6790.000		1.5940.6790.000
	1.3313.6790.000		1.6000.6790.000
	1.3320.6790.000		1.6005.6790.000
	1.3321.6790.000		1.6010.6790.000
	1.3400.6790.000		1.6020.6790.000
	1.3420.6790.000		1.6100.6790.000
	1.3450.6790.000		1.6101.6790.000
	1.3460.6790.000		1.6121.6790.000
	1.3461.6790.000		1.6122.6790.000
	1.3470.6790.000		1.6123.6790.000
	1.3600.6790.000		1.6130.6790.000
	1.3610.6790.000		1.6170.6790.000
	1.3650.6790.000		1.6220.6790.000
	1.3700.6790.000		1.6300.6790.000
	1.4000.6790.000		1.6350.6790.000
	1.4080.6790.000		1.6500.6790.000

## Übersicht der Deckungsringe 2016

DeckungsringNr.	Haushaltsstelle	DeckungsringNr.	Haushaltsstelle
	1.6600.6790.000		1.0010.1690.000
	1.6650.6790.000		1.0100.1690.000
	1.6700.6790.000		1.0200.1690.000
	1.6750.6790.000		1.0205.1690.000
	1.6800.6790.000		1.0210.1690.000
	1.6900.6790.000		1.0220.1690.000
	1.6950.6790.000		1.0230.1690.000
	1.7000.6790.000		1.0305.1690.000
	1.7220.6790.000		1.0320.1690.000
	1.7240.6790.000		1.0631.1690.000
	1.7310.6790.000		1.0640.1690.000
	1.7320.6790.000		1.0800.1690.000
	1.7350.6790.000		1.6000.1690.000
	1.7510.6790.000		1.6005.1690.000
	1.7511.6790.000	D2000G6791	1.0000.6791.000
	1.7512.6790.000		1.0001.6791.000
	1.7513.6790.000		1.0003.6791.000
	1.7620.6790.000		1.0004.6791.000
	1.7630.6790.000		1.0200.6791.000
	1.7640.6790.000		1.0205.6791.000
	1.7650.6790.000		1.0210.6791.000
	1.7670.6790.000		1.0220.6791.000
	1.7671.6790.000		1.0250.6791.000
	1.7672.6790.000		1.0251.6791.000
	1.7673.6790.000		1.0252.6791.000
	1.7674.6790.000		1.0253.6791.000
	1.7675.6790.000		1.0255.6791.000
	1.7676.6790.000		1.0305.6791.000
	1.7690.6790.000		1.0320.6791.000
	1.7691.6790.000		1.0350.6791.000
	1.7692.6790.000		1.0500.6791.000
	1.7700.6790.000		1.0510.6791.000
	1.7820.6790.000		1.0520.6791.000
	1.7850.6790.000		1.0550.6791.000
	1.7900.6790.000		1.0600.6791.000
	1.7900.6790.001		1.0610.6791.000
	1.7901.6790.000		1.0620.6791.000
	1.7910.6790.000		1.0625.6791.000
	1.7915.6790.000		1.0630.6791.000
	1.7920.6790.000		1.0631.6791.000
	1.8410.6790.000		1.0636.6791.000
	1.8420.6790.000		1.0640.6791.000
	1.8421.6790.000		1.0650.6791.000
	1.8550.6790.000		1.0699.6791.000
	1.8800.6790.000		1.0800.6791.000
	1.8810.6790.000		1.0810.6791.000
	1.8830.6790.000		1.0840.6791.000
	1.8840.6790.000		1.1100.6791.000
	1.8841.6790.000		1.1200.6791.000
	1.8850.6790.000		1.1310.6791.000
	1.8910.6790.000		1.1400.6791.000
	1.8950.6790.000		1.2000.6791.000
D2000G6790E	1.0000.1690.000		1.2111.6791.000
	1.0001.1690.000		1.2112.6791.000
	1.0003.1690.000		1.2113.6791.000

## Übersicht der Deckungsringe 2016

DeckungsringNr.	Haushaltsstelle	DeckungsringNr.	Haushaltsstelle
	1.2114.6791.000		1.6123.6791.000
	1.2115.6791.000		1.6130.6791.000
	1.2116.6791.000		1.6170.6791.000
	1.2117.6791.000		1.6350.6791.000
	1.2151.6791.000		1.7010.6791.000
	1.2154.6791.000		1.7310.6791.000
	1.2155.6791.000		1.7320.6791.000
	1.2181.6791.000		1.7350.6791.000
	1.2182.6791.000		1.7510.6791.000
	1.2211.6791.000		1.7511.6791.000
	1.2212.6791.000		1.7512.6791.000
	1.2311.6791.000		1.7513.6791.000
	1.2312.6791.000		1.7620.6791.000
	1.2701.6791.000		1.7650.6791.000
	1.2711.6791.000		1.7670.6791.000
	1.2910.6791.000		1.7671.6791.000
	1.2951.6791.000		1.7672.6791.000
	1.3150.6791.000		1.7673.6791.000
	1.3211.6791.000		1.7674.6791.000
	1.3312.6791.000		1.7675.6791.000
	1.3321.6791.000		1.7676.6791.000
	1.3420.6791.000		1.7700.6791.000
	1.3450.6791.000		1.7900.6791.000
	1.3700.6791.000		1.7901.6791.000
	1.4000.6791.000		1.8420.6791.000
	1.4080.6791.000		1.8421.6791.000
	1.4350.6791.000		1.8550.6791.000
	1.4355.6791.000		1.8800.6791.000
	1.4390.6791.000		1.8810.6791.000
	1.4980.6791.000		1.8830.6791.000
	1.4983.6791.000		1.8840.6791.000
	1.5500.6791.000		1.8841.6791.000
	1.5610.6791.000	D2000G6791E	1.0010.1691.000
	1.5611.6791.000		1.0100.1691.000
	1.5613.6791.000		1.0200.1691.000
	1.5615.6791.000		1.0205.1691.000
	1.5616.6791.000		1.0209.1691.000
	1.5617.6791.000		1.0210.1691.000
	1.5618.6791.000		1.0220.1691.000
	1.5620.6791.000		1.0230.1691.000
	1.5710.6791.000		1.0300.1691.000
	1.5712.6791.000		1.0305.1691.000
	1.5715.6791.000		1.0600.1691.000
	1.5720.6791.000		1.0625.1691.000
	1.5800.6791.000		1.0630.1691.000
	1.5817.6791.000		1.0631.1691.000
	1.5910.6791.000		1.0636.1691.000
	1.5930.6791.000		1.0650.1691.000
	1.6000.6791.000		1.0699.1691.000
	1.6005.6791.000		1.0800.1691.000
	1.6010.6791.000		1.0810.1691.000
	1.6020.6791.000		1.6000.1691.000
	1.6100.6791.000		1.8800.1691.000
	1.6121.6791.000		
	1.6122.6791.000	D2000G6800	1.4980.6800.000

## Übersicht der Deckungsringe 2016

DeckungsringNr.	Haushaltsstelle	DeckungsringNr.	Haushaltsstelle
	1.4980.6850.000	D230010350	1.0350.5210.000
	1.5616.6800.000		1.0350.5240.000
	1.5616.6850.000		1.0350.5621.000
	1.5618.6800.000		1.0350.5810.000
	1.5618.6850.000		1.0350.6501.000
	1.5620.6800.000		1.0350.6504.000
	1.5620.6850.000		1.0350.6510.000
	1.5710.6800.000		1.0350.6521.000
	1.5710.6850.000		1.0350.6522.000
	1.5712.6800.000		1.0350.6530.000
	1.5712.6850.000		1.0350.6540.000
	1.5715.6800.000		1.0350.6550.000
	1.5715.6850.000		1.0350.6560.000
	1.5720.6800.000		1.0350.6580.000
	1.5720.6850.000		1.0350.8490.000
	1.5910.6800.000	D230010635	1.0635.5240.000
	1.5910.6850.000		1.0635.5621.000
	1.5940.6850.000		1.0635.6560.000
	1.7310.6800.000		1.0635.6580.000
	1.7310.6850.000		1.0635.8490.000
	1.7320.6800.000		
	1.7320.6850.000	D230016121	1.6121.5210.000
	1.7350.6800.000		1.6121.5240.000
	1.7350.6850.000		1.6121.5420.000
	1.7510.6800.000		1.6121.5430.000
	1.7510.6850.000		1.6121.5600.000
	1.7511.6800.000		1.6121.5621.000
	1.7511.6850.000		1.6121.6030.000
	1.7512.6800.000		1.6121.6310.000
	1.7512.6850.000		1.6121.6410.000
	1.7513.6800.000		1.6121.6501.000
	1.7513.6850.000		1.6121.6504.000
	1.7650.6800.000		1.6121.6510.000
	1.7650.6850.000		1.6121.6521.000
	1.7670.6800.000		1.6121.6522.000
	1.7670.6850.000		1.6121.6530.000
	1.7671.6800.000		1.6121.6540.000
	1.7671.6850.000		1.6121.6560.000
	1.7672.6800.000		1.6121.6797.000
	1.7672.6850.000		1.6121.8490.000
	1.7673.6800.000	D230016123	1.6123.5621.000
	1.7673.6850.000		1.6123.6310.000
	1.7676.6800.000		1.6123.6501.000
	1.7676.6850.000		1.6123.6504.000
	1.7692.6800.000		1.6123.6510.000
	1.7692.6850.000		1.6123.6521.000
	1.8420.6800.000		1.6123.6522.000
	1.8420.6850.000		1.6123.6530.000
	1.8421.6800.000		1.6123.6540.000
	1.8421.6850.000		1.6123.6550.000
	1.8800.6800.000		1.6123.6560.000
	1.8800.6850.000		1.6123.8490.000
D2000G6800E	1.9100.2700.000	D230016123E	1.6123.1000.000
	1.9100.2750.000		1.6123.1620.000



## Übersicht der Deckungsringe 2016

DeckungsringNr.	Haushaltsstelle	DeckungsringNr.	Haushaltsstelle	
D230016950	1.6950.5100.000	D230018810E	1.8810.6550.000	
	1.6950.5480.000		1.8810.6580.000	
	1.6950.8490.000		1.8810.1300.000	
D230016950E	1.6950.1100.000		1.8810.1400.000	
	D230017630		1.7630.5100.000	1.8810.1410.000
			1.7630.5410.000	1.8810.1420.000
1.7630.5430.000			1.8810.1520.000	
D230017630E	1.7630.1400.000		1.8810.1530.000	
	1.7630.1560.000		1.8810.1560.000	
D230018420	D230018830		1.8830.5100.000	
			1.8830.5310.000	
			1.8830.5410.000	
			1.8830.5460.000	
			1.8830.5420.000	
			1.8830.5464.000	
		1.8830.5430.000		
		1.8830.5470.000		
		1.8830.5460.000		
		1.8830.5473.000		
		1.8830.5480.000		
		1.8830.5490.000		
		1.8830.6030.000		
		1.8830.6410.000		
		1.8830.6430.000		
D230018420E	1.8830.6530.000			
	1.8830.6550.000			
	1.8830.6796.000			
D230018421	D230018830E	1.8830.6797.000		
		1.8830.8490.000		
		1.8830.1400.000		
		1.8830.1400.140		
		1.8830.1410.000		
		1.8830.1520.000		
		1.8830.1560.000		
		D230018421E	D230018840	1.8840.5100.000
				1.8840.5101.000
				1.8840.5102.000
				1.8840.5210.000
				1.8840.5240.000
				1.8840.5410.000
				1.8840.5420.000
				1.8840.5430.000
D230018421E	1.8840.5460.000			
	1.8840.5470.000			
	1.8840.5480.000			
D230018810	1.8840.5490.000			
	1.8840.5600.000			
	1.8840.5410.000			
	1.8840.5420.000			
	1.8840.6430.000			
	1.8840.6522.000			
	1.8840.5460.000			
	1.8840.6540.000			
	1.8840.5480.000			
	1.8840.6550.000			
	1.8840.5490.000			
	1.8840.6700.000			
	1.8840.5520.000			
	1.8840.6797.000			
	1.8840.5880.000			
1.8840.8490.000				
1.8840.6430.000				
1.8841.5100.000				
1.8810.5210.000	1.8841.5410.000			
1.8810.5311.000				
1.8810.5400.000				
1.8810.5410.000				
1.8810.5420.000				
1.8810.5460.000				
1.8810.5480.000				
1.8810.5490.000				
1.8810.5520.000				
1.8810.5880.000				
1.8810.6430.000				
1.8810.6522.000				
1.8810.6540.000				

## Übersicht der Deckungsringe 2016

DeckungsringNr.	Haushaltsstelle	DeckungsringNr.	Haushaltsstelle		
D230018840E	1.8841.5420.000	D320010255E	1.0255.8490.000		
	1.8841.5430.000		1.0255.1000.000		
	1.8841.5460.000		D320010500	1.0500.5210.000	
	1.8841.5470.000			1.0500.5310.000	
	1.8841.5480.000			1.0500.5621.000	
	1.8841.5490.000			1.0500.5840.000	
	1.8841.6700.000			1.0500.5841.000	
	1.8841.6797.600			1.0500.6501.000	
	1.8840.1300.000			1.0500.6504.000	
	1.8840.1400.000			1.0500.6510.000	
	1.8840.1520.000			1.0500.6521.000	
	1.8840.1560.000			1.0500.6522.000	
	1.8841.1400.000			1.0500.6540.000	
	1.8841.1520.000			1.0500.6560.000	
D300010230	1.0230.5210.000	D320010500E		1.0500.6561.000	
	1.0230.5240.000		1.0500.6610.000		
	1.0230.5241.000		1.0500.6680.000		
	1.0230.5242.000		1.0500.6730.000		
	1.0230.5321.000		1.0500.8490.000		
	1.0230.5600.000		D320010510E	1.0500.1000.000	
	1.0230.5621.000			1.0500.1000.110	
	1.0230.6310.000			1.0500.1000.130	
	1.0230.6311.000			1.0500.1530.000	
	1.0230.6411.000			D320010510	1.0510.4010.000
	1.0230.6501.000				1.0510.5621.000
	1.0230.6504.000		1.0510.6501.000		
	1.0230.6510.000		1.0510.6504.000		
	1.0230.6521.000	1.0510.6510.000			
	1.0230.6522.000	1.0510.6521.000			
	1.0230.6530.000	1.0510.6522.000			
	1.0230.6540.000	1.0510.6530.000			
	1.0230.6550.000	1.0510.6580.000			
	1.0230.6560.000	1.0510.6610.000			
	1.0230.6580.000	1.0510.6730.000			
	1.0230.6680.000	1.0510.8490.000			
	1.0230.6730.000	D320010520	1.0520.4010.000		
	1.0230.6796.000		1.0520.4140.000		
	1.0230.6797.000		1.0520.4300.000		
	1.0230.8490.000		1.0520.4340.000		
	D300010230E		1.0230.1000.000	1.0520.4440.000	
			1.0230.1530.000	1.0520.4500.000	
			1.0230.1590.000	1.0520.4600.000	
	D320010255	1.0255.5210.000	1.0520.5241.000		
		1.0255.5240.000	1.0520.5310.000		
		1.0255.5621.000	1.0520.5420.000		
		1.0255.6360.000	1.0520.5621.000		
		1.0255.6501.000	1.0520.6501.000		
		1.0255.6504.000	1.0520.6504.000		
1.0255.6521.000		1.0520.6510.000			
1.0255.6522.000		1.0520.6521.000			
1.0255.6540.000		1.0520.6522.000			
1.0255.6561.000		1.0520.6530.000			
1.0255.6796.000		1.0520.6560.000			

## Übersicht der Deckungsringe 2016

DeckungsringNr.	Haushaltsstelle	DeckungsringNr.	Haushaltsstelle
D320010620	1.0520.6580.000	D320011100E	1.1100.1300.000
	1.0520.6680.000		1.1100.1410.000
	1.0520.6730.000	D320011200	1.1200.5210.000
	1.0520.8490.000		1.1200.5310.000
	1.0620.5210.000		1.1200.5410.000
	1.0620.5240.000		1.1200.5490.000
	1.0620.5510.000		1.1200.5621.000
	1.0620.5511.000		1.1200.5810.000
	1.0620.5520.000		1.1200.5830.000
	1.0620.5530.000		1.1200.5880.000
	1.0620.5621.000		1.1200.5881.000
	1.0620.6410.000		1.1200.5883.000
	1.0620.6430.000		1.1200.5884.000
	1.0620.6501.000		1.1200.5885.000
	1.0620.6504.000		1.1200.5886.000
	1.0620.6510.000		1.1200.6010.000
	1.0620.6522.000		1.1200.6250.000
	1.0620.6531.000		1.1200.6310.000
	1.0620.6540.000		1.1200.6360.000
	1.0620.6797.000		1.1200.6361.000
D320010620E	1.0620.1680.000		
	1.0620.1697.001		1.1200.6504.000
D320011100	1.1100.5210.000		1.1200.6510.000
	1.1100.5240.000		1.1200.6521.000
	1.1100.5310.000		1.1200.6522.000
	1.1100.5310.000		1.1200.6530.000
	1.1100.5410.000		1.1200.6540.000
	1.1100.5600.000		1.1200.6550.000
	1.1100.5621.000		1.1200.6551.000
	1.1100.5880.000		1.1200.6552.000
	1.1100.6040.000		1.1200.6553.000
	1.1100.6050.000		1.1200.6554.000
	1.1100.6310.000		1.1200.6555.000
	1.1100.6320.000		1.1200.6560.000
	1.1100.6360.000		1.1200.6610.000
	1.1100.6370.000		1.1200.6796.000
	1.1100.6380.000		1.1200.8490.000
	1.1100.6501.000	D320011200E	1.1200.1710.000
	1.1100.6504.000		1.1200.1770.000
	1.1100.6510.000	D320011310	1.1310.4010.000
	1.1100.6521.000		1.1310.4620.000
	1.1100.6522.000		1.1310.5020.001
	1.1100.6530.000		1.1310.5100.000
	1.1100.6540.000		1.1310.5210.000
	1.1100.6550.000		1.1310.5241.000
	1.1100.6560.000		1.1310.5242.000
	1.1100.6561.000		1.1310.5310.000
	1.1100.6580.000		1.1310.5470.000
	1.1100.6610.000		1.1310.5510.000
	1.1100.6680.000		1.1310.5520.000
	1.1100.6730.000		1.1310.5530.000
	1.1100.6796.000		1.1310.5600.000
	1.1100.6797.000		1.1310.5601.000
	1.1100.8490.000		1.1310.5602.000

## Übersicht der Deckungsringe 2016

DeckungsringNr.	Haushaltsstelle	DeckungsringNr.	Haushaltsstelle
	1.1310.5621.000		1.1400.6540.000
	1.1310.5710.000		1.1400.6550.000
	1.1310.5730.000		1.1400.6796.000
	1.1310.5780.000		1.1400.6797.000
	1.1310.5781.000		1.1400.8490.000
	1.1310.6050.000	D320011400E	1.1400.1530.000
	1.1310.6051.000		1.1400.1600.000
	1.1310.6370.000		1.1400.1650.000
	1.1310.6410.000	D320013450	1.3450.4010.000
	1.1310.6430.000		1.3450.4160.000
	1.1310.6501.000		1.3450.5270.000
	1.1310.6504.000		1.3450.5310.000
	1.1310.6510.000		1.3450.5320.000
	1.1310.6521.000		1.3450.5410.000
	1.1310.6522.000		1.3450.5430.000
	1.1310.6523.000		1.3450.5470.000
	1.1310.6530.000		1.3450.5490.000
	1.1310.6540.000		1.3450.5530.000
	1.1310.6550.000		1.3450.5860.000
	1.1310.6560.000		1.3450.5880.000
	1.1310.6580.000		1.3450.6310.000
	1.1310.6610.000		1.3450.6340.000
	1.1310.6720.000		1.3450.6360.000
	1.1310.6796.000		1.3450.6410.000
	1.1310.6797.000		1.3450.6420.000
	1.1310.7180.000		1.3450.6430.000
	1.1310.8490.000		1.3450.6501.000
D320011310E	1.1310.1300.000		1.3450.6504.000
	1.1310.1560.000		1.3450.6510.000
	1.1310.1590.000		1.3450.6521.000
	1.1310.1600.000		1.3450.6522.000
	1.1310.1601.000		1.3450.6530.000
	1.1310.1610.000		1.3450.6540.000
	1.1310.1611.000		1.3450.6550.000
	1.1310.1620.000		1.3450.6580.000
	1.1310.1621.000		1.3450.6610.000
	1.1310.1650.000		1.3450.6797.000
	1.1310.1651.000		1.3450.7181.000
	1.1310.1680.000		1.3450.7183.000
	1.1310.1681.000	D320013450E	1.3450.1300.000
	1.1310.1697.000		1.3450.1400.000
	1.1310.1770.000		1.3450.1410.000
D320011400	1.1400.4010.000		1.3450.1560.000
	1.1400.5240.000		1.3450.1590.000
	1.1400.5621.000		1.3450.1770.000
	1.1400.5730.000		1.3450.1780.000
	1.1400.6330.000	D320013610	1.3610.5101.000
	1.1400.6340.000		1.3610.5102.000
	1.1400.6501.000		1.3610.5310.000
	1.1400.6504.000		1.3610.5410.000
	1.1400.6510.000		1.3610.5490.000
	1.1400.6521.000		1.3610.6522.000
	1.1400.6522.000		1.3610.6795.000
	1.1400.6530.000		

## Übersicht der Deckungsringe 2016

DeckungsringNr.	Haushaltsstelle	DeckungsringNr.	Haushaltsstelle	
D320014355	1.3610.8490.000	D320017320E	1.7320.6310.000	
	1.4355.5210.000		1.7320.6340.000	
	1.4355.5240.000		1.7320.6350.000	
	1.4355.5310.000		1.7320.6410.000	
	1.4355.5410.000		1.7320.6504.000	
	1.4355.5490.000		1.7320.6530.000	
	1.4355.6240.000		1.7320.6797.000	
	1.4355.6310.000		1.7320.8490.000	
	1.4355.6380.000		1.7320.1100.000	
	1.4355.6430.000		1.7320.1300.000	
	1.4355.6522.000		1.7320.1410.000	
	1.4355.6580.000		1.7320.1530.000	
	1.4355.6797.000		1.7320.1590.000	
	1.4355.8490.000			
	D320014355E		1.4355.1410.000	D3200G6795
1.4355.1411.000		1.6500.6795.320		
1.4355.1412.000		1.6600.6795.320		
1.4355.1520.000		1.6650.6795.320		
1.4355.1560.000				
D320015816	1.5816.5101.000	D3200G9351	2.0000.9351.000-0006	
	1.5816.5410.000		2.0230.9351.000-0006	
D320015920	1.5920.4010.000	D401112111	2.0620.9351.000-0006	
	1.5920.5102.000		2.0650.9351.000-0006	
	1.5920.5103.000		2.6121.9351.000-0006	
	1.5920.6010.000			
	1.5920.6310.000			
D320015920E	1.5920.1710.000		1.2111.5210.000	
	1.5920.1770.000		1.2111.5220.000	
D320017310	1.7310.5100.000		1.2111.5231.000	
	1.7310.5730.000		1.2111.5250.000	
	1.7310.5740.000		1.2111.5910.000	
	1.7310.6310.000		1.2111.5915.000	
	1.7310.6360.000		1.2111.5921.000	
	1.7310.6504.000		1.2111.5922.000	
	1.7310.6510.000		1.2111.5924.000	
	1.7310.6522.000		1.2111.5925.000	
	1.7310.6530.000		1.2111.5926.000	
	1.7310.6550.000		1.2111.5927.000	
	1.7310.6560.000		1.2111.5930.000	
	1.7310.6680.000		1.2111.5931.000	
	1.7310.8490.000		1.2111.5970.000	
				1.2111.6501.000
				1.2111.6503.000
D320017310E	1.7310.1100.000		1.2111.6504.000	
	1.7310.1101.000		1.2111.6510.000	
	1.7310.1102.000		1.2111.6521.000	
	1.7310.1103.000		1.2111.6522.000	
	1.7310.1300.000		1.2111.6530.000	
	1.7310.1530.000		1.2111.6560.000	
	1.7310.1780.000		1.2111.6580.000	
			1.2111.6680.000	
D320017320	1.7320.5240.000	D401112111E	1.2111.8490.000	
	1.7320.5270.000	D401212112	2.2111.9355.000-0006	
	1.7320.5730.000		1.2111.1530.000	
			1.2112.5210.000	
			1.2112.5220.000	

## Übersicht der Deckungsringe 2016

DeckungsringNr.	Haushaltsstelle	DeckungsringNr.	Haushaltsstelle
	1.2112.5231.000	D401412114	1.2114.5210.000
	1.2112.5250.000		1.2114.5220.000
	1.2112.5910.000		1.2114.5231.000
	1.2112.5915.000		1.2114.5250.000
	1.2112.5921.000		1.2114.5910.000
	1.2112.5922.000		1.2114.5915.000
	1.2112.5924.000		1.2114.5921.000
	1.2112.5925.000		1.2114.5922.000
	1.2112.5926.000		1.2114.5924.000
	1.2112.5927.000		1.2114.5925.000
	1.2112.5930.000		1.2114.5926.000
	1.2112.5931.000		1.2114.5927.000
	1.2112.5970.000		1.2114.5930.000
	1.2112.6501.000		1.2114.5931.000
	1.2112.6503.000		1.2114.5970.000
	1.2112.6504.000		1.2114.6501.000
	1.2112.6510.000		1.2114.6503.000
	1.2112.6521.000		1.2114.6504.000
	1.2112.6522.000		1.2114.6510.000
	1.2112.6560.000		1.2114.6521.000
	1.2112.6580.000		1.2114.6522.000
	1.2112.6680.000		1.2114.6560.000
	1.2112.8490.000		1.2114.6580.000
	2.2112.9355.000-0006		1.2114.6680.000
D401212112E	1.2112.1530.000		1.2114.8490.000
	1.2112.1590.000		2.2114.9355.000-0006
D401312113	1.2113.5210.000	D401412114E	1.2114.1770.000
	1.2113.5220.000	D401512115	1.2115.5210.000
	1.2113.5231.000		1.2115.5220.000
	1.2113.5250.000		1.2115.5231.000
	1.2113.5910.000		1.2115.5250.000
	1.2113.5915.000		1.2115.5910.000
	1.2113.5921.000		1.2115.5915.000
	1.2113.5922.000		1.2115.5921.000
	1.2113.5924.000		1.2115.5922.000
	1.2113.5925.000		1.2115.5924.000
	1.2113.5926.000		1.2115.5925.000
	1.2113.5930.000		1.2115.5926.000
	1.2113.5931.000		1.2115.5927.000
	1.2113.5970.000		1.2115.5930.000
	1.2113.6501.000		1.2115.5931.000
	1.2113.6503.000		1.2115.5970.000
	1.2113.6504.000		1.2115.6501.000
	1.2113.6510.000		1.2115.6503.000
	1.2113.6521.000		1.2115.6504.000
	1.2113.6522.000		1.2115.6510.000
	1.2113.6530.000		1.2115.6521.000
	1.2113.6560.000		1.2115.6522.000
	1.2113.6580.000		1.2115.6560.000
	1.2113.6610.000		1.2115.6580.000
	1.2113.6680.000		1.2115.6680.000
	1.2113.8490.000		1.2115.8490.000
	2.2113.9355.000-0006		2.2115.9355.000-0006
D401312113E	1.2113.1530.000		

## Übersicht der Deckungsringe 2016

DeckungsringNr.	Haushaltsstelle	DeckungsringNr.	Haushaltsstelle
D401512115E	1.2115.1530.000		2.2212.9355.000-0006
D402112211	1.2211.5210.000	D402212212E	1.2212.1530.000
	1.2211.5220.000	D403112311	1.2311.5210.000
	1.2211.5231.000		1.2311.5220.000
	1.2211.5250.000		1.2311.5231.000
	1.2211.5910.000		1.2311.5250.000
	1.2211.5915.000		1.2311.5910.000
	1.2211.5921.000		1.2311.5913.000
	1.2211.5922.000		1.2311.5915.000
	1.2211.5924.000		1.2311.5921.000
	1.2211.5925.000		1.2311.5922.000
	1.2211.5926.000		1.2311.5924.000
	1.2211.5927.000		1.2311.5926.000
	1.2211.5930.000		1.2311.5928.000
	1.2211.5931.000		1.2311.5930.000
	1.2211.5970.000		1.2311.5931.000
	1.2211.6501.000		1.2311.5970.000
	1.2211.6503.000		1.2311.6310.000
	1.2211.6504.000		1.2311.6501.000
	1.2211.6510.000		1.2311.6503.000
	1.2211.6521.000		1.2311.6504.000
	1.2211.6522.000		1.2311.6510.000
	1.2211.6530.000		1.2311.6521.000
	1.2211.6560.000		1.2311.6522.000
	1.2211.6580.000		1.2311.6530.000
	1.2211.6610.000		1.2311.6560.000
	1.2211.6680.000		1.2311.6580.000
	1.2211.8490.000		1.2311.6610.000
	2.2211.9355.000-0006		1.2311.6680.000
D402112211E	1.2211.1530.000		2.2311.9355.000-0006
D402212212	1.2212.5210.000	D403112311E	1.2311.1300.000
	1.2212.5220.000		1.2311.1530.000
	1.2212.5231.000		1.2311.1720.000
	1.2212.5250.000	D403212312	1.2312.5210.000
	1.2212.5910.000		1.2312.5220.000
	1.2212.5915.000		1.2312.5231.000
	1.2212.5921.000		1.2312.5250.000
	1.2212.5922.000		1.2312.5910.000
	1.2212.5924.000		1.2312.5913.000
	1.2212.5926.000		1.2312.5915.000
	1.2212.5930.000		1.2312.5921.000
	1.2212.5931.000		1.2312.5922.000
	1.2212.5970.000		1.2312.5924.000
	1.2212.6501.000		1.2312.5926.000
	1.2212.6503.000		1.2312.5927.000
	1.2212.6504.000		1.2312.5930.000
	1.2212.6510.000		1.2312.5931.000
	1.2212.6521.000		1.2312.5970.000
	1.2212.6522.000		1.2312.6310.000
	1.2212.6530.000		1.2312.6501.000
	1.2212.6560.000		1.2312.6503.000
	1.2212.6580.000		1.2312.6504.000
	1.2212.6680.000		
	1.2212.8490.000		

## Übersicht der Deckungsringe 2016

DeckungsringNr.	Haushaltsstelle	DeckungsringNr.	Haushaltsstelle
	1.2312.6510.000		1.2154.5927.000
	1.2312.6521.000		1.2154.5930.000
	1.2312.6522.000		1.2154.5931.000
	1.2312.6530.000		1.2154.5970.000
	1.2312.6560.000		1.2154.6501.000
	1.2312.6580.000		1.2154.6503.000
	1.2312.6610.000		1.2154.6504.000
	1.2312.6680.000		1.2154.6510.000
	1.2312.8490.000		1.2154.6521.000
	2.2312.9355.000-0006		1.2154.6522.000
D403212312E	1.2312.1530.000		1.2154.6530.000
	1.2312.1770.400		1.2154.6560.000
			1.2154.6580.000
D405112151	1.2151.5210.000		1.2154.6680.000
	1.2151.5220.000		1.2154.8490.000
	1.2151.5231.000		1.2181.5210.000
	1.2151.5250.000		1.2181.5220.000
	1.2151.5910.000		1.2181.5231.000
	1.2151.5915.000		1.2181.5250.000
	1.2151.5921.000		1.2181.5910.000
	1.2151.5922.000		1.2181.5915.000
	1.2151.5924.000		1.2181.5921.000
	1.2151.5925.000		1.2181.5922.000
	1.2151.5926.000		1.2181.5924.000
	1.2151.5927.000		1.2181.5927.000
	1.2151.5930.000		1.2181.5930.000
	1.2151.5931.000		1.2181.6501.000
	1.2151.5970.000		1.2181.6504.000
	1.2151.6501.000		1.2181.6510.000
	1.2151.6503.000		1.2181.6521.000
	1.2151.6504.000		1.2181.6522.000
	1.2151.6510.000		1.2181.6680.000
	1.2151.6521.000		1.2181.8490.000
	1.2151.6522.000		2.2154.9355.000-0006
	1.2151.6530.000		2.2181.9355.000-0006
	1.2151.6550.000	D405412154E	1.2154.1530.000
	1.2151.6560.000		1.2181.1530.000
	1.2151.6580.000		
	1.2151.6680.000	D405512155	1.2155.5210.000
	1.2151.8490.000		1.2155.5220.000
	2.2151.9330.000-0006		1.2155.5231.000
	2.2151.9355.000-0006		1.2155.5250.000
D405112151E	1.2151.1530.000		1.2155.5910.000
			1.2155.5915.000
D405412154	1.2154.5210.000		1.2155.5921.000
	1.2154.5220.000		1.2155.5922.000
	1.2154.5231.000		1.2155.5924.000
	1.2154.5250.000		1.2155.5925.000
	1.2154.5910.000		1.2155.5926.000
	1.2154.5915.000		1.2155.5927.000
	1.2154.5921.000		1.2155.5930.000
	1.2154.5922.000		1.2155.5931.000
	1.2154.5924.000		1.2155.5970.000
	1.2154.5925.000		1.2155.6501.000
	1.2154.5926.000		1.2155.6503.000



## Übersicht der Deckungsringe 2016

DeckungsringNr.	Haushaltsstelle	DeckungsringNr.	Haushaltsstelle
	1.2155.6504.000		2.2711.9355.000-0006
	1.2155.6510.000	D407112711E	1.2711.1300.000
	1.2155.6521.000		1.2711.1530.000
	1.2155.6522.000		1.2711.1780.000
	1.2155.6530.000		
	1.2155.6560.000	D407212701	1.2701.5210.000
	1.2155.6580.000		1.2701.5220.000
	1.2155.6680.000		1.2701.5231.000
	1.2155.8490.000		1.2701.5250.000
	1.2182.5220.000		1.2701.5910.000
	1.2182.5231.000		1.2701.5915.000
	1.2182.5910.000		1.2701.5921.000
	1.2182.5915.000		1.2701.5922.000
	1.2182.5921.000		1.2701.5923.000
	1.2182.5922.000		1.2701.5924.000
	1.2182.5924.000		1.2701.5925.000
	1.2182.5927.000		1.2701.5926.000
	1.2182.5930.000		1.2701.5927.000
	1.2182.6510.000		1.2701.5930.000
	1.2182.6521.000		1.2701.5931.000
	1.2182.6522.000		1.2701.5970.000
	1.2182.6680.000		1.2701.6501.000
	1.2182.8490.000		1.2701.6503.000
	2.2155.9355.000-0006		1.2701.6504.000
	2.2182.9355.000-0006		1.2701.6510.000
D405512155E	1.2155.1530.000		1.2701.6521.000
	1.2155.1720.000		1.2701.6522.000
	1.2182.1530.000		1.2701.6560.000
			1.2701.6580.000
D407112711	1.2711.5210.000		1.2701.6610.000
	1.2711.5220.000		1.2701.6680.000
	1.2711.5231.000		1.2701.8490.000
	1.2711.5250.000		2.2701.9355.000-0006
	1.2711.5910.000	D407212701E	1.2701.1530.000
	1.2711.5915.000		
	1.2711.5921.000	D410013312	1.3312.4140.000
	1.2711.5922.000		1.3312.4340.000
	1.2711.5924.000		1.3312.4440.000
	1.2711.5926.000		1.3312.4600.000
	1.2711.5930.000		1.3312.5310.000
	1.2711.5931.000		1.3312.5320.000
	1.2711.5970.000		1.3312.5400.000
	1.2711.6501.000		1.3312.5860.000
	1.2711.6503.000		1.3312.5861.000
	1.2711.6504.000		1.3312.5880.000
	1.2711.6510.000		1.3312.6311.000
	1.2711.6521.000		1.3312.6313.000
	1.2711.6522.000		1.3312.6340.000
	1.2711.6530.000		1.3312.6341.000
	1.2711.6560.000		1.3312.6410.000
	1.2711.6580.000		1.3312.6420.000
	1.2711.6610.000		1.3312.6430.000
	1.2711.6680.000		1.3312.8490.000
	1.2711.6780.000		
	1.2711.8490.000	D410013312E	1.3312.1100.000
			1.3312.1300.000

## Übersicht der Deckungsringe 2016

DeckungsringNr.	Haushaltsstelle	DeckungsringNr.	Haushaltsstelle		
D430013150	1.3312.1400.000	D500014000	1.3420.1780.000		
	1.3312.1410.000		1.3420.2610.000		
	1.3312.1530.000		1.4000.5210.000		
	1.3312.1570.000		1.4000.5310.000		
	1.3312.1590.000		1.4000.5410.000		
	1.3312.1760.000		1.4000.5430.000		
	1.3312.1770.000		1.4000.5621.000		
	1.3150.4160.000		1.4000.5880.000		
	1.3150.5030.000		1.4000.6360.000		
	1.3150.5210.000		1.4000.6361.000		
	1.3150.5621.000		1.4000.6501.000		
	1.3150.5850.000		1.4000.6504.000		
	1.3150.5852.000		1.4000.6510.000		
	1.3150.5853.000		1.4000.6521.000		
	1.3150.5860.000		1.4000.6522.000		
	1.3150.5861.000		1.4000.6530.000		
	1.3150.5870.000		1.4000.6540.000		
	1.3150.5873.000		1.4000.6550.000		
	1.3150.5880.000		1.4000.6560.000		
	1.3150.6501.000		1.4000.6610.000		
	1.3150.6504.000		1.4000.6680.000		
	1.3150.6510.000	1.4000.6730.000			
	1.3150.6521.000	1.4000.8490.000			
	1.3150.6522.000	D500014000E	1.4000.1530.000		
	1.3150.6540.000		1.4000.1590.000		
	1.3150.6550.000	D500014395	1.4395.5310.000		
	1.3150.6550.100		1.4395.5410.000		
	1.3150.6560.000		1.4395.5470.000		
	1.3150.6610.000		1.4395.6580.000		
	1.3150.6680.000		1.4395.7181.000		
	1.3150.8490.000		1.4395.8490.000		
	D430013150E		1.3150.1000.000	D500014395E	1.4395.1300.000
		1.3150.1300.000	1.4395.1410.000		
1.3150.1530.000		1.4395.1620.000			
D430013420	1.3420.4160.000	D500014983	1.4983.5210.000		
	1.3420.5210.000		1.4983.5621.000		
	1.3420.5850.000		1.4983.6310.000		
	1.3420.5871.000		1.4983.6360.000		
	1.3420.5873.000		1.4983.6501.000		
	1.3420.5880.000		1.4983.6504.000		
	1.3420.6340.000		1.4983.6510.000		
	1.3420.6410.000		1.4983.6521.000		
	1.3420.6504.000		1.4983.6522.000		
	1.3420.6521.000		1.4983.6540.000		
	1.3420.6522.000		1.4983.8490.000		
	1.3420.6523.000	D520010550	1.0550.5310.000		
	1.3420.6540.000		1.0550.5410.000		
	1.3420.6560.000		1.0550.5621.000		
	1.3420.6580.000		1.0550.6501.000		
	1.3420.6610.000		1.0550.6504.000		
	1.3420.6680.000		1.0550.6510.000		
	1.3420.8490.000		1.0550.6521.000		
	D430013420E		1.3420.1680.000		

## Übersicht der Deckungsringe 2016

DeckungsringNr.	Haushaltsstelle	DeckungsringNr.	Haushaltsstelle	
D520012000	1.0550.6522.000		1.2113.5240.000	
	1.0550.6540.000		1.2113.5510.000	
	1.0550.6580.000		1.2113.5520.000	
	1.0550.7000.000		1.2113.5600.000	
		1.2000.5210.000		1.2113.5621.000
		1.2000.5621.000		1.2113.5860.000
		1.2000.5860.000		1.2113.5940.000
		1.2000.5880.000		1.2113.5950.000
		1.2000.6361.000		1.2113.5981.000
		1.2000.6501.000		1.2113.5990.000
		1.2000.6504.000		1.2113.6390.000
		1.2000.6510.000		1.2113.6410.000
		1.2000.6521.000		1.2113.6430.000
		1.2000.6522.000		1.2113.6540.000
		1.2000.6530.000		1.2114.5240.000
		1.2000.6540.000		1.2114.5600.000
		1.2000.6560.000		1.2114.5621.000
		1.2000.6580.000		1.2114.5860.000
		1.2000.6610.000		1.2114.5940.000
		1.2000.6680.000		1.2114.5950.000
		1.2000.6796.000		1.2114.6390.000
		1.2000.8490.000		1.2114.6540.000
	D520012100			1.2115.5240.000
			1.2111.5240.000	1.2115.5600.000
			1.2111.5431.000	1.2115.5621.000
		1.2111.5510.000	1.2115.5860.000	
		1.2111.5520.000	1.2115.5940.000	
		1.2111.5530.000	1.2115.5950.000	
		1.2111.5600.000	1.2115.6390.000	
		1.2111.5621.000	1.2115.6540.000	
		1.2111.5790.000	1.2116.5240.000	
		1.2111.5860.000	1.2116.5600.000	
		1.2111.5940.000	1.2116.5621.000	
		1.2111.5950.000	1.2116.6540.000	
		1.2111.5981.000	1.2117.5240.000	
		1.2111.5990.000	1.2117.5431.000	
		1.2111.6390.000	1.2117.5600.000	
		1.2111.6410.000	1.2117.5621.000	
		1.2111.6430.000	1.2117.6540.000	
		1.2111.6540.000	1.2151.5240.000	
		1.2112.5240.000	1.2151.5431.000	
		1.2112.5310.000	1.2151.5510.000	
		1.2112.5400.000	1.2151.5520.000	
		1.2112.5431.000	1.2151.5530.000	
		1.2112.5510.000	1.2151.5600.000	
		1.2112.5520.000	1.2151.5621.000	
		1.2112.5530.000	1.2151.5790.000	
		1.2112.5600.000	1.2151.5860.000	
		1.2112.5621.000	1.2151.5940.000	
		1.2112.5790.000	1.2151.5950.000	
		1.2112.5860.000	1.2151.5990.000	
		1.2112.5940.000	1.2151.6390.000	
		1.2112.5950.000	1.2151.6410.000	
		1.2112.6390.000	1.2151.6430.000	
		1.2112.6540.000	1.2151.6540.000	

## Übersicht der Deckungsringe 2016

DeckungsringNr.	Haushaltsstelle	DeckungsringNr.	Haushaltsstelle
	1.2154.5240.000		1.2211.5510.000
	1.2154.5431.000		1.2211.5520.000
	1.2154.5510.000		1.2211.5530.000
	1.2154.5520.000		1.2211.5600.000
	1.2154.5530.000		1.2211.5621.000
	1.2154.5600.000		1.2211.5860.000
	1.2154.5621.000		1.2211.5940.000
	1.2154.5720.000		1.2211.5950.000
	1.2154.5790.000		1.2211.5990.000
	1.2154.5860.000		1.2211.6390.000
	1.2154.5940.000		1.2211.6410.000
	1.2154.5950.000		1.2211.6540.000
	1.2154.5990.000		1.2211.6797.000
	1.2154.6390.000		1.2211.8490.520
	1.2154.6410.000		1.2212.5240.000
	1.2154.6430.000		1.2212.5600.000
	1.2154.6540.000		1.2212.5621.000
	1.2154.8490.520		1.2212.5860.000
	1.2155.5240.000		1.2212.5940.000
	1.2155.5431.000		1.2212.5950.000
	1.2155.5510.000		1.2212.5981.000
	1.2155.5520.000		1.2212.5990.000
	1.2155.5530.000		1.2212.6390.000
	1.2155.5600.000		1.2212.6410.000
	1.2155.5621.000		1.2212.6540.000
	1.2155.5720.000	D520012200BB	1.2211.6795.000
	1.2155.5790.000		1.2212.6795.000
	1.2155.5860.000		
	1.2155.5940.000	D520012300	1.2311.5240.000
	1.2155.5950.000		1.2311.5431.000
	1.2155.5990.000		1.2311.5510.000
	1.2155.6390.000		1.2311.5520.000
	1.2155.6410.000		1.2311.5530.000
	1.2155.6540.000		1.2311.5600.000
	1.2181.5940.000		1.2311.5621.000
	1.2181.6390.000		1.2311.5720.000
	1.2182.5240.000		1.2311.5790.000
	1.2182.5940.000		1.2311.5860.000
	1.2182.6390.000		1.2311.5940.000
			1.2311.5950.000
D520012100BB	1.2111.6795.000		1.2311.5990.000
	1.2112.6795.000		1.2311.6390.000
	1.2113.6795.000		1.2311.6410.000
	1.2114.6795.000		1.2311.6540.000
	1.2115.6795.000		1.2311.8490.520
	1.2116.6795.000		1.2312.4160.000
	1.2117.6795.000		1.2312.5240.000
	1.2151.6795.000		1.2312.5310.000
	1.2154.6795.000		1.2312.5431.000
	1.2155.6795.000		1.2312.5510.000
			1.2312.5520.000
D520012112675	1.2112.6750.000		1.2312.5530.000
D520012112675E	1.2112.1532.000		1.2312.5600.000
			1.2312.5621.000
D520012200	1.2211.5240.000		1.2312.5770.000
	1.2211.5431.000		

## Übersicht der Deckungsringe 2016

DeckungsringNr.	Haushaltsstelle	DeckungsringNr.	Haushaltsstelle
	1.2312.5790.000	D52001271157E	1.2711.1770.000
	1.2312.5860.000		
	1.2312.5940.000	D520012900	1.2900.6391.000
	1.2312.5950.000		1.2900.6392.000
	1.2312.5990.000		1.2900.6393.000
	1.2312.6390.000		1.2900.6394.000
	1.2312.6410.000		1.2900.6395.000
	1.2312.6540.000		1.2900.6396.000
D520012300BB	1.2311.6795.000		1.2900.6397.000
	1.2312.6795.000		1.2900.6721.000
			1.2900.6722.000
D520012700	1.2701.5240.000		1.2900.6723.000
	1.2701.5431.000		1.2900.6724.000
	1.2701.5510.000		1.2900.6725.000
	1.2701.5520.000		1.2900.6726.000
	1.2701.5530.000		1.2900.6727.000
	1.2701.5600.000		1.2900.6729.000
	1.2701.5621.000		1.2900.6770.000
	1.2701.5720.000		1.2900.6780.000
	1.2701.5790.000	D520012900E	1.2900.1610.000
	1.2701.5860.000		1.2900.1612.000
	1.2701.5940.000		1.2900.1671.000
	1.2701.5950.000		1.2900.1671.001
	1.2701.5981.000		1.2900.1672.000
	1.2701.5990.000		1.2900.1673.000
	1.2701.6390.000		1.2900.1674.000
	1.2701.6410.000		1.2900.1675.000
	1.2701.6540.000		1.2900.1676.000
	1.2701.8490.520		1.2900.1678.000
	1.2711.5240.000		1.2900.1680.000
	1.2711.5431.000		1.2900.1681.000
	1.2711.5510.000		1.2900.1682.000
	1.2711.5520.000		1.2900.1683.000
	1.2711.5530.000		1.2900.1684.000
	1.2711.5600.000		1.2900.1685.000
	1.2711.5621.000		1.2900.1686.000
	1.2711.5720.000		1.2900.1687.000
	1.2711.5780.000		1.2900.1688.000
	1.2711.5790.000		1.2900.1689.000
	1.2711.5860.000		
	1.2711.5940.000	D520012911	1.2911.7180.000
	1.2711.5950.000		1.2911.7183.000
	1.2711.5990.000		
	1.2711.6310.000	D520012911596	1.2911.5960.000
	1.2711.6390.000	D520012911596E	1.2911.1710.520
	1.2711.6410.000		
	1.2711.6430.000	D520012911631	1.2911.5220.000
	1.2711.6540.000		1.2911.5721.000
	1.2711.6797.000		1.2911.6310.000
	1.2711.7171.000		1.2911.6522.000
			1.2911.6560.000
D520012700BB	1.2701.6795.000		1.2911.6580.000
	1.2711.6795.000		1.2911.7181.000
D520012700E	1.2711.1711.000	D520012911631E	1.2911.1300.000
D52001271157	1.2711.5721.000		1.2911.1310.000

## Übersicht der Deckungsringe 2016

DeckungsringNr.	Haushaltsstelle	DeckungsringNr.	Haushaltsstelle	
D520012950	1.2911.1620.000	D520014700E	1.4700.6310.000	
	1.2950.5220.000		1.4700.7001.000	
	1.2950.5240.000		1.4700.8490.000	
	1.2950.5310.000		1.4700.1410.000	
	1.2950.5470.000		1.4700.1530.000	
	1.2950.5770.000		1.4700.1570.000	
	1.2950.5860.000		1.4700.1770.000	
	1.2950.5862.000		D520015500	1.5500.5600.000
	1.2950.5921.000			1.5500.5860.000
	1.2950.5927.000			1.5500.5880.000
	1.2950.6311.000			1.5500.6610.000
	1.2950.6317.000			1.5500.6797.000
	1.2950.6360.000			1.5500.8490.000
	1.2950.6522.000		D520015500E	1.5500.1100.000
	1.2950.6522.010			D520015610
	1.2950.6530.000	1.5610.5240.000		
	1.2950.6550.000	1.5610.5431.000		
	1.2950.6680.000	1.5610.5621.000		
	1.2950.6796.000	1.5610.6522.000		
	1.2950.6797.000	1.5610.6797.000		
	1.2950.7000.000	1.5610.8490.000		
	1.2950.7001.000	1.5611.5230.000		
	1.2950.7002.000	1.5611.5240.000		
	1.2950.7120.000	1.5611.5430.000		
	1.2950.7121.000	1.5611.5431.000		
	1.2950.7172.000	1.5611.5510.000		
	1.2950.7180.000	1.5611.5520.000		
	1.2950.7181.000	1.5611.5530.000		
	1.2950.7183.000	1.5611.5600.000		
	1.2950.8490.000	1.5611.6310.000		
	D5200129506314	1.2950.6314.000	1.5611.6410.000	
	D5200129506314E	1.2950.1530.000	1.5611.6504.000	
	D520012951	1.2951.5210.000	1.5611.6522.000	
1.2951.5621.000		1.5611.6540.000		
1.2951.6501.000		1.5611.6680.000		
1.2951.6504.000		1.5611.6797.000		
1.2951.6510.000		1.5613.5230.000		
1.2951.6521.000		1.5613.5240.000		
1.2951.6522.000		1.5615.5230.000		
1.2951.6540.000		1.5615.5240.000		
1.2951.6580.000		1.5615.6522.000		
1.2951.8490.000		1.5618.5431.000		
D520012952		1.2952.5220.000	1.7670.6522.000	
		1.2952.5310.000	D520015610BB	1.5610.6795.000
	1.2952.5410.000	1.5611.6795.000		
	1.2952.6522.000	1.5613.6795.000		
	1.2952.8490.000	1.5615.6795.000		
D520013313	1.3313.7180.000	D520015610E		1.5610.1100.000
	1.3313.8490.000		1.5610.1400.000	
D520013313E	1.3313.1100.000	1.5610.1520.000		
D520014700	1.4700.4160.000	1.5610.1590.000		

## Übersicht der Deckungsringe 2016

DeckungsringNr.	Haushaltsstelle	DeckungsringNr.	Haushaltsstelle
D520015618	1.5611.1100.000	D520015620E	1.5620.6430.000
	1.5611.1400.000		1.5620.6522.000
	1.5611.1520.000		1.5620.6797.000
	1.5611.1530.000		1.5620.8490.000
	1.5613.1520.000		1.5620.1400.000
	1.5615.1100.000		1.5620.1520.000
	1.5615.1530.000		1.5620.1560.000
	1.5615.1560.000		
	1.5618.5240.000	D520015630	1.5630.5110.000
	1.5618.5600.000		1.5630.5241.000
	1.5618.5621.000		1.5630.5510.000
	1.5618.6340.000		1.5630.5520.000
	1.5618.6522.000		1.5630.6522.000
	1.5618.6580.000	D520015630E	1.5630.1530.000
	1.5618.6797.000	D520015710	1.5710.4140.000
	1.5618.8490.000		1.5710.4340.000
	1.7670.5240.000		1.5710.4341.000
	1.7670.5431.000		1.5710.4440.000
	1.7670.5510.000		1.5710.4500.000
	1.7670.5520.000		1.5710.4540.000
	1.7670.5530.000		1.5710.4600.000
	1.7670.5600.000		1.5710.4601.000
	1.7670.5621.000		1.5710.5000.000
	1.7670.5770.000		1.5710.5020.000
	1.7673.5240.000		1.5710.5100.000
	1.7673.5310.000		1.5710.5101.000
	1.7673.5770.000		1.5710.5102.000
	1.7673.6340.000		1.5710.5210.000
1.7673.6522.000	1.5710.5240.000		
	1.5710.5410.000		
D520015618E	1.5618.1100.000		1.5710.5420.000
	1.5618.1560.000		1.5710.5430.000
	1.7670.1100.000		1.5710.5460.000
	1.7670.1400.000		1.5710.5470.000
	1.7673.1100.000	1.5710.5480.000	
	1.7673.1400.000	1.5710.5490.000	
	1.7673.1530.000	1.5710.5510.000	
	1.7673.1560.000	1.5710.5520.000	
D520015620	1.5620.5230.000	1.5710.5530.000	
	1.5620.5240.000	1.5710.5600.000	
	1.5620.5310.000	1.5710.5621.000	
	1.5620.5410.000	1.5710.5730.000	
	1.5620.5420.000	1.5710.5740.000	
	1.5620.5430.000	1.5710.5770.000	
	1.5620.5460.000	1.5710.5780.000	
	1.5620.5470.000	1.5710.5880.000	
	1.5620.5480.000	1.5710.6501.000	
	1.5620.5490.000	1.5710.6504.000	
	1.5620.5510.000	1.5710.6510.000	
	1.5620.5520.000	1.5710.6521.000	
	1.5620.5530.000	1.5710.6522.000	
	1.5620.5600.000	1.5710.6530.000	
	1.5620.5621.000	1.5710.6540.000	
	1.5620.5860.000	1.5710.6550.000	
	1.5620.5880.000		

## Übersicht der Deckungsringe 2016

DeckungsringNr.	Haushaltsstelle	DeckungsringNr.	Haushaltsstelle
	1.5710.6580.000		1.5715.4500.000
	1.5710.6680.000		1.5715.4540.000
	1.5710.6795.000		1.5715.4600.000
	1.5710.7000.000		1.5715.4601.000
	1.5710.8490.000		1.5715.5000.000
	1.5712.4140.000		1.5715.5020.000
	1.5712.4340.000		1.5715.5100.000
	1.5712.4440.000		1.5715.5210.000
	1.5712.4500.000		1.5715.5240.000
	1.5712.4540.000		1.5715.5310.000
	1.5712.4600.000		1.5715.5320.000
	1.5712.4601.000		1.5715.5335.000
	1.5712.5000.000		1.5715.5420.000
	1.5712.5020.000		1.5715.5460.000
	1.5712.5100.000		1.5715.5470.000
	1.5712.5101.000		1.5715.5480.000
	1.5712.5210.000		1.5715.5490.000
	1.5712.5240.000		1.5715.5510.000
	1.5712.5410.000		1.5715.5520.000
	1.5712.5420.000		1.5715.5530.000
	1.5712.5430.000		1.5715.5600.000
	1.5712.5460.000		1.5715.5621.000
	1.5712.5470.000		1.5715.5730.000
	1.5712.5480.000		1.5715.5740.000
	1.5712.5490.000		1.5715.5770.000
	1.5712.5510.000		1.5715.5780.000
	1.5712.5520.000		1.5715.5880.000
	1.5712.5530.000		1.5715.6430.000
	1.5712.5600.000		1.5715.6501.000
	1.5712.5621.000		1.5715.6504.000
	1.5712.5730.000		1.5715.6510.000
	1.5712.5740.000		1.5715.6521.000
	1.5712.5770.000		1.5715.6522.000
	1.5712.5780.000		1.5715.6540.000
	1.5712.5880.000		1.5715.6550.000
	1.5712.6410.000		1.5715.6580.000
	1.5712.6430.000		1.5715.6680.000
	1.5712.6501.000		1.5715.6795.000
	1.5712.6504.000		1.5715.6796.000
	1.5712.6510.000		1.5715.6797.000
	1.5712.6521.000		1.5720.4140.000
	1.5712.6522.000		1.5720.4340.000
	1.5712.6530.000		1.5720.4440.000
	1.5712.6540.000		1.5720.4500.000
	1.5712.6550.000		1.5720.4540.000
	1.5712.6580.000		1.5720.4600.000
	1.5712.6680.000		1.5720.4601.000
	1.5712.6795.000		1.5720.5000.000
	1.5712.6797.000		1.5720.5020.000
	1.5712.6797.631		1.5720.5210.000
	1.5712.7000.000		1.5720.5240.000
	1.5712.8490.000		1.5720.5320.000
	1.5715.4140.000		1.5720.5400.000
	1.5715.4340.000		1.5720.5410.000
	1.5715.4440.000		1.5720.5420.000



## Übersicht der Deckungsringe 2016

DeckungsringNr.	Haushaltsstelle	DeckungsringNr.	Haushaltsstelle
	1.5720.5430.000		1.5712.1510.000
	1.5720.5460.000		1.5712.1520.000
	1.5720.5470.000		1.5712.1521.000
	1.5720.5480.000		1.5712.1530.000
	1.5720.5490.000		1.5712.1560.000
	1.5720.5510.000		1.5712.1590.000
	1.5720.5530.000		1.5715.1100.000
	1.5720.5600.000		1.5715.1400.000
	1.5720.5621.000		1.5715.1401.000
	1.5720.5730.000		1.5715.1520.000
	1.5720.5740.000		1.5715.1530.000
	1.5720.5770.000		1.5715.1590.000
	1.5720.5780.000		1.5715.1700.000
	1.5720.5880.000		1.5720.1100.000
	1.5720.6410.000		1.5720.1120.000
	1.5720.6420.000		1.5720.1130.000
	1.5720.6430.000		1.5720.1140.000
	1.5720.6501.000		1.5720.1400.000
	1.5720.6504.000		1.5720.1401.000
	1.5720.6510.000		1.5720.1410.000
	1.5720.6521.000		1.5720.1510.000
	1.5720.6522.000		1.5720.1520.000
	1.5720.6530.000		1.5720.1521.000
	1.5720.6540.000		1.5720.1530.000
	1.5720.6550.000		1.5720.1531.000
	1.5720.6560.000		1.5720.1560.000
	1.5720.6580.000		1.5720.1570.000
	1.5720.6680.000		1.5720.1590.000
	1.5720.6795.000		1.5720.1650.000
	1.5720.6797.630		1.5720.1700.000
	1.5720.6797.631	D520015910	1.5910.5120.000
	1.5730.6550.000		1.5910.5130.000
	1.5740.4140.000		1.5910.5240.000
	1.5740.4340.000		1.5910.5310.000
	1.5740.4440.000		1.5910.5420.000
	1.5740.4540.000		1.5910.5460.000
	1.5740.4600.000		1.5910.5470.000
	1.5740.5600.000		1.5910.5480.000
	1.5740.5621.000		1.5910.5490.000
	1.5740.5880.000		1.5910.5730.000
	1.5740.6540.000		1.5910.5740.000
	1.5740.6550.000		1.5910.5880.000
	1.5740.6795.000		1.5910.6340.000
D520015710E	1.5710.1100.000		1.5910.6550.000
	1.5710.1140.000		1.5910.6580.000
	1.5710.1400.000		1.5910.8490.000
	1.5710.1401.000	D520015910E	1.5910.1100.000
	1.5710.1520.000		1.5910.1400.000
	1.5710.1530.000		1.5910.1520.000
	1.5710.1531.000		1.5910.1530.000
	1.5710.1560.000		1.5910.1590.000
	1.5710.1590.000	D520015930	1.5930.5100.000
	1.5712.1100.000		1.5930.5410.000
	1.5712.1400.000		1.5930.5460.000
	1.5712.1401.000		

## Übersicht der Deckungsringe 2016

DeckungsringNr.	Haushaltsstelle	DeckungsringNr.	Haushaltsstelle		
D520015930E	1.5930.5470.000	D5200G6793	1.5715.1150.000		
	1.5930.5480.000		1.5720.1150.000		
	1.5930.6340.000		1.5500.6793.000		
	1.5930.6522.000		D5200G6793E	1.2000.1693.000	
	1.5930.6580.000			1.2113.1693.000	
	1.5930.8490.000			1.2117.1693.000	
	1.5930.1400.000			1.2151.1693.000	
	1.5930.1520.000			1.2154.1693.000	
	1.5930.1530.000			1.2155.1693.000	
	1.5930.1590.000			1.2211.1693.000	
D5200G5230	1.2111.5230.000	D5200G6794		1.2212.1693.000	
	1.2112.5230.000			1.2701.1693.000	
	1.2113.5230.000			1.2711.1693.000	
	1.2114.5230.000		1.5610.1693.000		
	1.2115.5230.000		1.5611.1693.000		
	1.2116.5230.000		1.5613.1693.000		
	1.2117.5230.000		1.5615.1693.000		
	1.2151.5230.000		1.5616.1693.000		
	1.2154.5230.000		1.5617.1693.000		
	1.2154.8491.000		1.5618.1693.000		
	1.2155.5230.000		1.5620.1693.000		
	1.2181.5230.000		1.7670.1693.000		
	1.2182.5230.000		1.7671.1693.000		
	1.2211.5230.000		1.7672.1693.000		
	1.2212.5230.000		1.7673.1693.000		
	1.2311.5230.000		1.7674.1693.000		
	1.2312.5230.000		1.7676.1693.000		
	1.2701.5230.000		1.2111.6794.000		
	1.2711.5230.000		1.2112.6794.000		
	1.5616.5230.000		1.2113.6794.000		
	1.5617.5230.000		1.2114.6794.000		
	1.7670.5230.000		1.2115.6794.000		
	1.7672.5230.000		1.2151.6794.000		
	1.7673.5230.000		1.2154.6794.000		
	1.7676.5230.000		1.2155.6794.000		
	D5200G5980		1.2111.5980.000	D5200G6794E	1.2181.6794.000
			1.2112.5980.000		1.2182.6794.000
			1.2113.5980.000		1.2211.6794.000
			1.2114.5980.000		1.2212.6794.000
			1.2115.5980.000		1.2311.6794.000
			1.2151.5980.000		1.2312.6794.000
			1.2154.5980.000		1.2701.6794.000
			1.2155.5980.000		1.2711.6794.000
			1.2181.5980.000		1.5610.1694.000
1.2182.5980.000		1.5611.1694.000			
1.2211.5980.000		1.5620.1694.000			
1.2212.5980.000		D600013460	1.3460.5101.000		
1.2311.5980.000			1.3460.5730.000		
1.2312.5980.000			1.3460.5731.000		
1.2701.5980.000	1.3460.6360.000				
1.2711.5980.000	1.3460.8490.000	D600013600	1.3600.5100.000		
D5200G5980E	1.5710.1150.000				
	1.5712.1150.000				

## Übersicht der Deckungsringe 2016

DeckungsringNr.	Haushaltsstelle	DeckungsringNr.	Haushaltsstelle		
D600015800	1.3600.5100.001	D600016005	1.5920.5100.120		
	1.3600.8490.000		1.5920.5100.130		
	1.5800.5210.000		1.5920.5100.140		
	1.5800.5240.000		1.5920.5101.130		
	1.5800.5600.000		1.5920.5105.000		
	1.5800.5621.000		1.5920.5310.000		
	1.5800.6010.000		1.5920.6430.130		
	1.5800.6501.000		1.5920.8490.000		
	1.5800.6504.000		1.6005.5210.000		
	1.5800.6510.000		1.6005.5240.000		
	1.5800.6521.000		1.6005.5600.000		
	1.5800.6522.000		1.6005.5621.000		
	1.5800.6530.000		1.6005.6010.000		
	1.5800.6540.000		1.6005.6501.000		
	1.5800.6560.000		1.6005.6504.000		
	1.5800.6680.000		1.6005.6510.000		
	1.5800.6796.000		1.6005.6521.000		
	1.5800.8490.000		1.6005.6522.000		
	D600015815		1.5815.5021.000	D600016010	1.6005.6530.000
			1.5815.5100.000		1.6005.6540.000
1.5815.5100.110		1.6005.6560.000			
1.5815.5100.130		1.6005.6580.000			
1.5815.5100.140		1.6005.6610.000			
1.5815.5410.000		1.6005.6680.000			
1.5815.6720.000		1.6005.6796.000			
1.5815.6796.000		1.6005.6797.000			
1.5815.6797.000		1.6005.8490.000			
1.5815.8490.000		1.6010.5210.000			
1.5820.5410.110		1.6010.5600.000			
D600015815E		1.5815.1310.000	1.6010.5621.000		
		1.5815.1520.000	1.6010.6501.000		
		1.5815.1530.000	1.6010.6504.000		
D600015816	1.5816.5100.000	1.6010.6510.000			
	1.5816.6797.000	1.6010.6521.000			
	1.5816.8490.000	1.6010.6522.000			
D600015816E	1.5816.1620.000	1.6010.6530.000			
		1.6010.6540.000			
D600015820	1.5820.5100.000	D600016020	1.6010.8490.000		
	1.5820.5100.110		1.6020.5210.000		
	1.5820.5100.120		1.6020.5240.000		
	1.5820.5100.130		1.6020.5600.000		
	1.5820.5100.140		1.6020.5621.000		
	1.5820.5110.000		1.6020.6501.000		
	1.5820.5241.000		1.6020.6504.000		
	1.5820.5310.000		1.6020.6510.000		
	1.5820.5310.110		1.6020.6521.000		
	1.5820.5410.000		1.6020.6522.000		
	1.5820.6797.000		1.6020.6530.000		
	1.5820.8490.000		1.6020.6540.000		
	D600015820E		1.5820.1520.000	1.6020.6550.000	
				1.6020.6560.000	
	D600015920		1.5920.5100.000	1.6020.6580.000	
			1.5920.5100.110	1.6020.6610.000	
		1.6020.6796.000			

## Übersicht der Deckungsringe 2016

DeckungsringNr.	Haushaltsstelle	DeckungsringNr.	Haushaltsstelle	
D600016300	1.6020.6797.000	D600016700	1.6350.5732.000	
	1.6020.8490.000		1.6350.5733.000	
	1.6300.5100.000		1.6350.6410.000	
	1.6300.5100.110		1.6350.6430.000	
	1.6300.5100.120		1.6350.6796.000	
	1.6300.5100.130		1.6350.8490.000	
	1.6300.5100.140		1.6700.5100.000	
	1.6300.5101.000		1.6700.5100.110	
	1.6300.5102.000		1.6700.5100.120	
	1.6300.5103.000		1.6700.5100.130	
	1.6300.5110.000		1.6700.5100.140	
	1.6300.5120.000		1.6700.5730.000	
	1.6300.5130.000		1.6700.5730.110	
	1.6300.5730.000		1.6700.5730.120	
	1.6300.6030.000		1.6700.5730.130	
	1.6300.6310.000		1.6700.5730.140	
	1.6300.6430.000		1.6700.6430.000	
	1.6300.6796.000		1.6700.6430.110	
	1.6300.6797.000		1.6700.6430.120	
	1.6300.8490.000		1.6700.6430.130	
	1.6500.5100.000		1.6700.6430.140	
	1.6500.5100.110		1.6700.6795.000	
	1.6500.5100.140		1.6700.8490.000	
	1.6500.6430.000		D600016700E	1.6700.1610.000
	1.6500.6797.000		D600016800	1.6800.5100.000
	1.6600.5100.000			1.6800.5110.000
	1.6600.5110.000			1.6800.5240.000
	1.6600.6430.000			1.6800.5310.000
	1.6600.6797.000			1.6800.5410.000
	1.6650.5100.000			1.6800.5430.000
	1.6650.5100.110			1.6800.6530.000
	1.6650.5100.130			1.6800.8490.000
	1.6650.5100.140		D600017510	1.7510.4160.670
1.6650.6430.000		1.7510.5020.000		
1.6650.6797.000		1.7510.5100.000		
1.6750.5240.130		1.7510.5110.000		
1.6750.5240.140		1.7510.5130.000		
1.6750.5430.000		1.7510.5170.000		
1.6750.6340.140		1.7510.5210.000		
D600016300BB	1.6300.6795.000		1.7510.5240.000	
	1.6500.6795.000		1.7510.5410.000	
	1.6600.6795.000		1.7510.5420.000	
	1.6650.6795.000		1.7510.5430.000	
	1.6750.6795.000		1.7510.5431.000	
	1.6750.6795.600		1.7510.5460.000	
D600016300E	1.6300.1680.000		1.7510.5480.000	
D600016350	1.6350.5100.000		1.7510.5490.000	
	1.6350.5110.000		1.7510.5510.000	
	1.6350.5120.000		1.7510.5520.000	
	1.6350.5130.000		1.7510.5530.000	
	1.6350.5320.000		1.7510.5600.000	
	1.6350.5730.000		1.7510.5621.000	
	1.6350.5731.000		1.7510.6430.000	

## Übersicht der Deckungsringe 2016

DeckungsringNr.	Haushaltsstelle	DeckungsringNr.	Haushaltsstelle
	1.7510.6501.000		1.8550.5240.000
	1.7510.6504.000		1.8550.5410.000
	1.7510.6510.000		1.8550.5460.000
	1.7510.6521.000		1.8550.5470.000
	1.7510.6522.000		1.8550.5480.000
	1.7510.6530.000		1.8550.5490.000
	1.7510.6540.000		1.8550.5510.000
	1.7510.6560.000		1.8550.5520.000
	1.7510.6580.000		1.8550.5530.000
	1.7510.6610.000		1.8550.5600.000
	1.7510.6680.000		1.8550.6270.000
	1.7510.6720.000		1.8550.6280.000
	1.7510.6770.000		1.8550.6410.000
	1.7510.6796.000		1.8550.6522.000
	1.7510.6797.000		1.8550.6610.000
	1.7510.8490.000		1.8550.6710.000
D600017510E	1.7510.1520.670		1.8550.6796.000
	1.7510.1560.000		1.8550.8490.000
	1.7510.1700.000	D600018550E	1.8550.1300.000
D600017691	1.7691.5100.000		1.8550.1590.000
	1.7691.5100.110		1.8550.1710.000
	1.7691.5100.120	D6000229509601	2.2111.9601.000-0020
	1.7691.5100.130		2.2112.9601.000-0020
	1.7691.5100.140		2.2113.9601.000-0020
	1.7691.5410.000		2.2114.9601.000-0020
	1.7691.5411.000		2.2115.9601.000-0020
	1.7691.5740.000		2.2116.9601.000-0020
	1.7691.6750.000		2.2117.9601.000-0020
	1.7691.8490.000		2.2151.9601.000-0020
D600017850	1.7850.5100.000		2.2154.9601.000-0020
	1.7850.5100.110		2.2155.9601.000-0020
	1.7850.5100.120		2.2211.9601.000-0020
	1.7850.5100.130		2.2212.9601.000-0020
	1.7850.5100.140		2.2311.9601.000-0020
	1.7850.5106.000		2.2312.9601.000-0020
			2.2701.9601.000-0020
D600017900	1.7900.5100.600		2.2711.9601.000-0020
	1.7900.5410.600		2.2950.9601.000-0020
	1.7900.6795.600		2.5610.9601.000-0020
D600017900E	1.7900.1570.700		2.5611.9601.000-0020
			2.5615.9601.000-0020
D600017910	1.7910.5100.000		2.5618.9601.000-0020
	1.7910.5430.000		2.5620.9601.000-0020
	1.7910.5480.000		2.7672.9601.000-0020
	1.7910.5880.000		2.7673.9601.000-0020
	1.7910.5881.000	D6000229509602	2.2113.9602.000-0020
	1.7910.6340.000		2.2115.9602.000-0020
	1.7910.6797.000		2.2151.9602.000-0020
	1.7920.5100.000		2.2154.9602.000-0020
	1.7920.5310.000		2.2155.9602.000-0020
	1.7920.5430.000		2.2211.9602.000-0020
	1.7920.5480.000		2.2212.9602.000-0020
D600018550	1.8550.5100.000		2.2311.9602.000-0020
	1.8550.5110.000		2.2312.9602.000-0020

## Übersicht der Deckungsringe 2016

DeckungsringNr.	Haushaltsstelle	DeckungsringNr.	Haushaltsstelle	
D600026101	2.2701.9602.000-0020	D6000G5020	1.8840.5001.000	
	2.2950.9602.000-0020		1.8841.5001.000	
	2.6101.9500.000-0008		1.1310.5020.000	
	2.6101.9501.000-0008		1.4350.5020.000	
	2.6101.9502.000-0008		1.5910.5020.000	
	2.6101.9503.000-0008		1.7670.5020.000	
	2.6101.9504.000-0008		1.8810.5020.000	
	2.6101.9505.000-0008		1.8840.5020.000	
	2.6101.9506.000-0008		1.8841.5020.000	
	2.6101.9507.000-0008		D6000G6795	1.1310.6795.600
	2.6101.9508.000-0008			1.3000.6795.600
	2.6101.9509.000-0008			1.3460.6795.000
	2.6101.9510.000-0008			1.3600.6795.000
	2.6101.9511.000-0008			1.3650.6795.000
	2.6101.9512.000-0008			1.4980.6795.600
	2.6101.9513.000-0008			1.5620.6795.600
	2.6101.9514.000-0008	1.5815.6795.000		
	2.6101.9515.000-0008	1.5816.6795.000		
	2.6101.9516.000-0008	1.5820.6795.000		
	2.6101.9517.000-0008	1.5910.6795.600		
2.6101.9518.000-0008	1.5920.6795.000			
2.6101.9519.000-0008	1.5930.6795.600			
D600026700	2.6700.9600.000-0008	1.6005.6795.000		
	2.6700.9601.000-0008	1.6101.6795.000		
	2.6700.9602.000-0008	1.6350.6795.000		
	2.6700.9603.000-0008	1.6800.6795.000		
	2.6700.9604.000-0008	1.7220.6795.000		
D6000G5000	1.4980.5000.000	1.7240.6795.000		
	1.5620.5000.000	1.7510.6795.000		
	1.5910.5000.000	1.7691.6795.000		
	1.5930.5000.000	1.7850.6795.000		
	1.7510.5000.000	1.7901.6795.600		
	1.8420.5000.000	1.8420.6795.600		
	1.8421.5000.000	1.8550.6795.000		
	1.8550.5000.000	1.8810.6795.600		
	1.8810.5000.000	1.8840.6795.600		
	1.8840.5000.000	1.8841.6795.600		
	1.8841.5000.000	1.8850.6795.000		
	D6000G5001	1.4980.5001.000	D610016100	1.6100.5210.000
		1.5620.5001.000		1.6100.5240.000
1.5710.5001.000		1.6100.5621.000		
1.5712.5001.000		1.6100.5880.000		
1.5715.5001.000		1.6100.6501.000		
1.5720.5001.000		1.6100.6504.000		
1.5910.5001.000		1.6100.6510.000		
1.5930.5001.000		1.6100.6521.000		
1.6750.5001.000		1.6100.6522.000		
1.7510.5001.000		1.6100.6540.000		
1.7511.5001.000		1.6100.6550.000		
1.7512.5001.000		1.6100.6560.000		
1.7513.5001.000		1.6100.6610.000		
1.8420.5001.000		1.6100.8491.000		
1.8421.5001.000		D610016100E		1.6100.1300.000

## Übersicht der Deckungsringe 2016

DeckungsringNr.	Haushaltsstelle	DeckungsringNr.	Haushaltsstelle	
D610016100PL	1.6100.1590.000	D700016000	1.8850.8490.000	
	1.6100.6011.000		1.6000.5210.000	
	1.6100.6014.000		1.6000.5240.000	
	1.6100.6530.000		1.6000.5621.000	
	1.6100.6796.000		1.6000.6501.000	
	1.6100.8490.000		1.6000.6504.000	
D630016130	1.6130.5210.000	D700016350E	1.6000.6510.000	
	1.6130.5240.000		1.6000.6521.000	
	1.6130.5621.000		1.6000.6522.000	
	1.6130.6340.000		1.6000.6530.000	
	1.6130.6380.000		1.6000.6540.000	
	1.6130.6501.000		1.6000.6550.000	
	1.6130.6504.000		1.6000.6560.000	
	1.6130.6510.000		1.6000.8490.000	
	1.6130.6521.000		1.6350.1510.000	
	1.6130.6522.000		1.6350.1560.000	
	1.6130.6530.000		1.6350.1600.000	
	1.6130.6540.000		1.6350.1620.000	
	1.6130.6551.000		1.6350.1650.000	
	1.6130.6560.000		1.6350.1680.000	
	1.6130.6580.000		D700017500	1.7511.5000.000
	1.6130.6680.000			1.7511.5480.000
	1.6130.8490.000			1.7512.5000.000
	D630016130E			1.6130.1300.000
1.6130.1530.000		1.7513.5000.000		
D631016170	1.6170.5210.000	D700018800		1.7513.5480.000
	1.6170.5240.000		1.8800.5000.000	
	1.6170.5621.000		1.8800.5000.110	
	1.6170.6501.000		1.8800.5000.140	
	1.6170.6504.000		1.8800.5002.000	
	1.6170.6510.000		1.8800.5020.000	
	1.6170.6521.000		1.8800.5020.110	
	1.6170.6522.000		1.8800.5020.140	
	1.6170.6540.000		1.8800.5030.000	
	1.6170.6560.000		1.8800.5210.000	
	1.6170.6580.000		1.8800.5240.000	
	1.6170.8490.000		1.8800.5241.000	
	D660016900		1.6900.5100.000	1.8800.5310.000
			1.6900.5100.001	1.8800.5311.000
1.6900.5100.110		1.8800.5312.000		
1.6900.5100.130		1.8800.5400.000		
1.6900.5100.140		1.8800.5410.000		
1.6900.5101.010		1.8800.5420.000		
1.6900.6430.000		1.8800.5430.000		
1.6900.6795.001		1.8800.5431.000		
1.6900.6796.000		1.8800.5460.000		
1.6900.8490.000		1.8800.5470.000		
D660018850		1.8850.5100.000	1.8800.5480.000	
		1.8850.5310.000	1.8800.5490.000	
		1.8850.5730.000	1.8800.5510.000	
	1.8850.6510.000	1.8800.5520.000		
	1.8850.6522.000	1.8800.5530.000		
		1.8800.5600.000		

## Übersicht der Deckungsringe 2016

DeckungsringNr.	Haushaltsstelle	DeckungsringNr.	Haushaltsstelle
	1.8800.5621.000		1.0205.6799.000
	1.8800.6340.000		1.0210.6798.000
	1.8800.6342.000		1.0210.6799.000
	1.8800.6420.000		1.0220.6798.000
	1.8800.6430.000		1.0220.6799.000
	1.8800.6501.000		1.0230.6798.000
	1.8800.6504.000		1.0250.6798.000
	1.8800.6510.000		1.0250.6799.000
	1.8800.6521.000		1.0251.6798.000
	1.8800.6522.000		1.0251.6799.000
	1.8800.6530.000		1.0252.6798.000
	1.8800.6540.000		1.0252.6799.000
	1.8800.6552.000		1.0253.6798.000
	1.8800.6560.000		1.0253.6799.000
	1.8800.6580.000		1.0255.6798.000
	1.8800.6610.000		1.0255.6799.000
	1.8800.6795.000		1.0300.6798.000
	1.8800.6796.000		1.0300.6799.000
	1.8800.6797.000		1.0305.6798.000
	1.8800.6797.001		1.0305.6799.000
	1.8800.6797.600		1.0320.6798.000
	1.8800.6797.630		1.0320.6799.000
	1.8800.6797.631		1.0350.6798.000
	1.8800.8490.000		1.0350.6799.000
D700018800E	1.8800.1000.000		1.0500.6798.000
	1.8800.1300.000		1.0500.6799.000
	1.8800.1300.001		1.0510.6798.000
	1.8800.1410.000		1.0510.6799.000
	1.8800.1520.000		1.0520.6798.000
	1.8800.1530.000		1.0520.6799.000
	1.8800.1560.000		1.0600.6798.000
			1.0600.6799.000
D700026150	2.6150.9320.000-0300		1.0610.6798.000
	2.6150.9500.000-0300		1.0610.6799.000
	2.6150.9501.000-0300		1.0620.6798.000
	2.6150.9502.000-0300		1.0620.6799.000
	2.6150.9880.000-0300		1.0630.6798.000
			1.0630.6799.000
D700026150E	2.6150.3400.000-0300		1.0631.6798.000
	2.6150.3610.000-0300		1.0631.6799.000
			1.0640.6798.000
D7000G6750	1.6300.6750.000		1.0640.6799.000
	1.6500.6750.000		1.0650.6798.000
	1.6600.6750.000		1.0650.6799.000
	1.6650.6750.000		1.0800.6798.000
D7000G6798	1.0000.6798.000		1.0800.6799.000
	1.0000.6799.000		1.0810.6798.000
	1.0001.6798.000		1.0810.6799.000
	1.0001.6799.000		1.1100.6798.000
	1.0003.6798.000		1.1100.6799.000
	1.0003.6799.000		1.1150.6798.000
	1.0004.6798.000		1.1150.6799.000
	1.0004.6799.000		1.1200.6798.000
	1.0200.6798.000		1.1200.6799.000
	1.0200.6799.000		1.1310.6798.000
	1.0205.6798.000		



## Übersicht der Deckungsringe 2016

DeckungsringNr.	Haushaltsstelle	DeckungsringNr.	Haushaltsstelle
	1.1310.6798.110		1.4350.6798.000
	1.1310.6798.120		1.4350.6799.000
	1.1310.6798.130		1.4355.6798.000
	1.1310.6798.140		1.4355.6799.000
	1.1310.6799.000		1.4390.6798.000
	1.1310.6799.110		1.4390.6799.000
	1.1310.6799.120		1.5610.6798.000
	1.1310.6799.130		1.5610.6799.000
	1.1310.6799.140		1.5611.6798.000
	1.2000.6798.000		1.5611.6799.000
	1.2000.6799.000		1.5613.6798.000
	1.2111.6798.000		1.5613.6799.000
	1.2111.6799.000		1.5615.6798.000
	1.2112.6798.000		1.5615.6799.000
	1.2112.6799.000		1.5616.6798.000
	1.2113.6798.000		1.5616.6799.000
	1.2113.6799.000		1.5617.6798.000
	1.2114.6798.000		1.5617.6799.000
	1.2114.6799.000		1.5618.6798.000
	1.2115.6798.000		1.5618.6799.000
	1.2115.6799.000		1.5800.6798.000
	1.2116.6798.000		1.5800.6799.000
	1.2116.6799.000		1.5817.6798.000
	1.2117.6798.000		1.5817.6799.000
	1.2117.6799.000		1.6000.6798.000
	1.2151.6798.000		1.6000.6799.000
	1.2151.6799.000		1.6005.6798.000
	1.2154.6798.000		1.6005.6799.000
	1.2154.6799.000		1.6010.6798.000
	1.2155.6798.000		1.6010.6799.000
	1.2155.6799.000		1.6020.6798.000
	1.2211.6798.000		1.6020.6799.000
	1.2211.6799.000		1.6100.6798.000
	1.2212.6798.000		1.6100.6799.000
	1.2212.6799.000		1.6121.6798.000
	1.2311.6798.000		1.6121.6799.000
	1.2311.6799.000		1.6123.6798.000
	1.2312.6798.000		1.6123.6799.000
	1.2312.6799.000		1.6130.6798.000
	1.2701.6798.000		1.6130.6799.000
	1.2701.6799.000		1.6170.6798.000
	1.2711.6798.000		1.6170.6799.000
	1.2711.6799.000		1.7350.6798.000
	1.2950.6798.000		1.7350.6799.000
	1.2950.6799.000		1.7620.6798.000
	1.2951.6798.000		1.7620.6799.000
	1.2951.6799.000		1.7650.6798.000
	1.3150.6798.000		1.7650.6798.140
	1.3150.6799.000		1.7650.6799.000
	1.3420.6798.000		1.7650.6799.140
	1.3420.6799.000		1.7670.6798.000
	1.3700.6798.000		1.7670.6799.000
	1.3700.6799.000		1.7671.6798.000
	1.4000.6798.000		1.7671.6799.000
	1.4000.6799.000		1.7672.6798.000

## Übersicht der Deckungsringe 2016

DeckungsringNr.	Haushaltsstelle	DeckungsringNr.	Haushaltsstelle
	1.7672.6799.000		1.7700.5420.000
	1.7673.6798.000		1.7700.5430.000
	1.7673.6799.000		1.7700.5460.000
	1.7674.6798.000		1.7700.5460.230
	1.7674.6799.000		1.7700.5470.000
	1.7675.6798.000		1.7700.5480.000
	1.7675.6799.000		1.7700.5490.000
	1.7676.6798.000		1.7700.5510.000
	1.7676.6799.000		1.7700.5520.000
	1.7900.6798.000		1.7700.5530.000
	1.7900.6799.000		1.7700.5600.000
	1.7901.6798.000		1.7700.5621.000
	1.7901.6799.000		1.7700.5710.000
	1.8420.6798.000		1.7700.5711.000
	1.8420.6799.000		1.7700.6290.000
	1.8800.6798.000		1.7700.6341.000
	1.8800.6799.000		1.7700.6342.000
	1.8810.6798.000		1.7700.6360.000
	1.8810.6798.130		1.7700.6410.000
	1.8810.6798.140		1.7700.6411.000
	1.8810.6799.000		1.7700.6420.000
	1.8810.6799.130		1.7700.6430.000
	1.8810.6799.140		1.7700.6501.000
	1.8830.6798.000		1.7700.6504.000
	1.8830.6799.000		1.7700.6510.000
			1.7700.6521.000
D7000G6798E	1.8800.1698.000		1.7700.6522.000
	1.8800.1699.000		1.7700.6530.000
			1.7700.6540.000
D770017700	1.7700.4100.000		1.7700.6550.000
	1.7700.4140.000		1.7700.6560.000
	1.7700.4160.000		1.7700.6580.000
	1.7700.4161.000		1.7700.6610.000
	1.7700.4240.000		1.7700.6750.000
	1.7700.4300.000		1.7700.6750.200
	1.7700.4340.000		1.7700.6796.000
	1.7700.4341.000		1.7700.6797.000
	1.7700.4440.000		1.7700.6797.631
	1.7700.4480.000		1.7700.8490.000
	1.7700.4500.000		
	1.7700.4540.000	D770017700E	1.7700.1300.000
	1.7700.4600.000		1.7700.1400.000
	1.7700.4601.000		1.7700.1401.000
	1.7700.5000.000		1.7700.1403.000
	1.7700.5001.000		1.7700.1406.000
	1.7700.5020.000		1.7700.1510.000
	1.7700.5030.000		1.7700.1530.000
	1.7700.5100.000		1.7700.1560.000
	1.7700.5101.000		1.7700.1580.000
	1.7700.5210.000		1.7700.1620.000
	1.7700.5240.000		1.7700.1650.000
	1.7700.5241.000		1.7700.1650.001
	1.7700.5310.000		1.7700.1650.200
	1.7700.5320.000		1.7700.1680.000
	1.7700.5321.000		1.7700.1680.001
	1.7700.5410.000		1.7700.1695.000

## Übersicht der Deckungsringe 2016

DeckungsringNr.	Haushaltsstelle	DeckungsringNr.	Haushaltsstelle	
D7700G6800	1.7700.1700.000			
	1.7700.1770.000			
D7700G6800E	1.7700.6800.770			
	1.7700.6850.770			
D810017900	1.9100.2700.770			
	1.9100.2750.770			
D810017900E	1.7900.4480.000			
	1.7900.5210.000			
	1.7900.5240.000			
	1.7900.5310.000			
	1.7900.5320.000			
	1.7900.5410.000			
	1.7900.5420.000			
	1.7900.5430.000			
	1.7900.5470.000			
	1.7900.5490.000			
	1.7900.5600.000			
	1.7900.5621.000			
	1.7900.5810.000			
	1.7900.5860.000			
	1.7900.5861.000			
	1.7900.5880.000			
	1.7900.6370.000			
	1.7900.6410.000			
	1.7900.6501.000			
	1.7900.6504.000			
	1.7900.6510.000			
	1.7900.6521.000			
	1.7900.6522.000			
	1.7900.6522.001			
	1.7900.6523.000			
	1.7900.6540.000			
	1.7900.6560.000			
	1.7900.6580.000			
	1.7900.6610.000			
	1.7900.6797.000			
	1.7900.8490.000			
		1.7900.1100.000		
		1.7900.1530.000		
	1.7900.1531.000			
	1.7900.1533.000			
	1.7900.1570.000			



# **Übersicht**

**über die**

**Mitgliedsbeiträge, Zuweisungen,  
Zuschüsse und Förderungsbeiträge**

HSt.	Vereine, Verbände und Organisationen	jährlich 2016 EUR	jährlich 2017 EUR	einmalig 2016 EUR	einmalig 2017 EUR
<b>1.</b>	<b>Verwaltungshaushalt</b>				
<b>a)</b>	<b>Mitgliedsbeiträge</b>				
1.0000.6610.000	Internationaler Städtebund Bodensee	200	200		
	Freundeskreis historische Bürgerwehren	30	30		
	Förderverein der Eugen-Bolz-Stiftung e.V.	50	50		
1.0020.6610.000	Pro Sarajevo	51	51		
	Institut für europ. Partnerschaft	75	75		
	West-Ost-Gesellschaft Tübingen	51	51		
	Freundeskreis Polozk	60	60		
	Amici di Imperia	100	100		
	Peoria Club FN e. V.	50	50		
1.0320.6610.000	Fachverband der kommunalen Kassenverwalter e.V.	50	50		
1.0500.6610.000	Verband der Landesbeamten BW	140	140		
1.0699.6610.000	Deutscher Städtetag	21.200	21.800		
	Komm. Gemeinschaftsstelle für Verwaltungsvereinfachung	3.300	3.400		
	Städtetag Baden-Württemberg	23.000	23.800		
	Verband der kommunalen Arbeitgeber	5.500	5.500		
	Gemeindetag Baden-Württemberg	16.800	17.200		
	Kreisverband Gemeindetag BW	2.000	2.000		
	Deutsches Institut für Urbanistik	4.600	4.700		
1.1100.6610.000	Int. Bodenseefischereiverband	50	50		
	Tierschutzverein Friedrichshafen	50	50		
	Verein Kommunale Kriminalprävention	25	25		
1.1200.6610.000	Bund für Umwelt- und Naturschutz	80	80		
	Klimabündnis/Alianza del Clima e.V.	435	435		
	Carsharing	125	125		
	Biologische Vielfalt	300	300		
	Landschaftserhaltungsverband Bodenseekreis e. V.	250	250		
1.1310.6610.000	Internationaler Bodenseefeuerverband	70	70		
	Kreis- und Landesfeuerwehrverband	2.430	2.430		
1.2000.6610.000	Arbeitsgemeinschaft Deutscher Sportämter	55	55		
1.2311.6610.000	Literarische Gesellschaft	40	40		
1.2312.6610.000	Literarische Gesellschaft	40	40		
	Peoria-Club	13	13		
	Deutsche Mathematiker Vereinigung	20	20		
1.2711.6610.000	Verband Sonderpädagogik (Special Olympics Deutschland)	160	160		
1.3150.6610.000	Südwestdt. Arbeitskreis Stadtgeschichtsforschung	100	100		
	Arbeitskreis für geschichtliche Landeskunde e. V.	45	45		
	Gesellschaft Oberschwaben für Geschichte und Kultur e. V.	150	150		
	Württ. Geschichts- und Altertumsverein e. V.	25	25		
	Verein für Familien- und Wappenkunde in Württemberg und Baden	25	25		
	Förderkreis Archäologie in Baden e. V.	44	44		
1.3420.6610.000	Württ. Bibliotheksgesellschaft e. V.	250	250		
	Archäologie Schweiz	200	200		
	ASpB-Geschäftsstelle	50	50		
	Verein der Bibliotheken der Region Bodensee	100	100		
	Franz-Michael-Felder-Verein	28	28		
	Heraldisch-Genealogische Gesellschaft "Adeler, Wien	60	60		
1.3450.6610.000	Arbeitsgemeinschaft historischer Kinder-u.Heimatfeste Süddeutschland	200	200		
1.4000.6610.000	Mitgliedsbeiträge an Verbände und Vereine	500	500		
1.5500.6610.000	Schwäbischer Albverein Friedrichshafen	85	85		
	Deutsche Olympische Gesellschaft	52	52		
1.6020.6610.000	Arbeitsgemeinschaft fahrradfreundlicher Kommunen	3.000	3.000		
	ADFC-Bundesgeschäftsstelle	150	150		
	DWA Dt. Vereinigung für Wasser, Wirtschaft, Abwasser, Abfall e. V.	850	850		
	Güteschutz Kanalbau	160	160		
	Wasserwirtschaftsverband BW	140	140		
	Forschung für Straßen- und Verkehrswesen	200	200		
1.6100.6610.000	VHW-Geschäftsstelle Baden-Württemberg	400	400		
1.7510.6610.000	Volksbund Deutscher Kriegsgräberfürsorge	500	500		
1.7700.6610.000	Handwerkskammer Ulm für die KfZ-Werkstatt	300	300		
1.7900.6610.000	Marketing-Club Bodensee e. V.	260	260		
1.7910.6610.000	Dt. Verkehrswacht	60	60		
1.8550.6610.000	Forstkammer Baden-Württemberg	150	150		
1.8800.6610.000	Deutscher Verband für Facility Management	300	300		

HSt.	Vereine, Verbände und Organisationen	jährlich 2016 EUR	jährlich 2017 EUR	einmalig 2016 EUR	einmalig 2017 EUR
<b>b)</b>	<b>Förderungsbeiträge / Zuschüsse</b>				
1.0000.7000.000	Zuschüsse aus Aufsichtsratsvergütungen für Zwecke im Sinne der Satzung der Zeppelin-Stiftung	105.000	105.000		
1.0000.7180.000	Zuschüsse an Fraktionen und Verbände zur GZH-Miete (sog. Freiveranstaltungen)	1.500	1.500		
1.0020.7180.000	Zusch.an Schülerreisen	21.000	21.000		
1.0020.7181.000	Zusch.an Vereine u. Bürger f. Besuche	30.000	30.000		
1.0020.7183.000	Hilfe für Polozk	7.000	7.000		
1.0300.7180.000	Umlage Gemeindeprüfungsanstalt	18.000	18.000		
1.0550.7000.000	Mietzuschüsse für ausländische Kulturvereine	60.000	60.000		
1.0550.7001.000	Zuschuss Rucksackprojekt	100.000	100.000		
1.0550.7002.000	Zuschuss Rucksackprojekt II	75.000	75.000		
1.0550.7003.000	Projekt "Griffbereit"	13.000	13.000		
1.0550.7004.000	Projekt "Mach dich stark f. dein Kind"	43.000	43.000		
1.0550.7005.000	Projekt "Zuhause in FN"	52.000	52.000		
1.0840.7000.000	Mietzuschuss Kindernest und Kinderschutzbund aus Projektmitteln des UA Maßnahmen zur Vereinbarkeit von Beruf und Familie	5.000	5.000		
1.1200.7000.000	NABU	2.556	2.556		
	BUND	2.556	2.556		
	Angelsportverein	2.556	2.556		
	ADFC	3.300	3.300		
1.1200.7001.000	Verbraucherzentrale Baden-Württemberg	9.000	9.000		
1.1200.7180.000	Zuschüsse Energieagentur Bodenseekr.	6.000	6.000		
1.1200.7181.000	Zusch.z.Umwelt-u.Naturmaßn.Dritter	5.000	5.000		
1.1310.7180.000	Kameradschaftskassen der Freiwilligen Feuerwehren	22.700	22.700		
1.2000.7001.000	Zuschüsse "Familienbesuche"	5.000	5.000		
1.2911.7180.000	Zuschuss an den Betreuungsverein	1.495.000	1.570.000		
1.2950.7000.000	Zuschuss an Private Realschule St. Elisabeth (je Schülerin)	40.000	40.000		
1.2950.7001.000	Zusch. zu Schullandheimaufenth. St. Elisabeth u. Bodenseeschule	8.700	8.700		
1.2950.7121.000	Mietzuschuss für die Abibälle beruflicher Schulen in städt. Räumen	3.000	3.000		
1.2950.7122.000	Zuschuss an Schule für die Aufführung des Seehasenfesttheaters	1.500	1.500		
1.2950.7170.000	Zuschuss Kinderuni	15.000	15.000		
1.2950.7172.000	Zuschuss an Gesamtelternbeirat	1.000	1.000		
1.2950.7182.000	Zuschuss an den Betreuungsverein für die Hector Kinderakademie	52.500	52.500		
1.2950.7185.000	Zuschuss Kinderstiftung Bodensee	3.500	3.500		
1.2952.7000.000	Zuschuss Kreisverkehrswacht für Verkehrsbüsungsplatz	11.500	11.500		
1.2952.7001.000	Einmaliger Zuschuss an Verkehrswacht			10.000	0
1.3000.7000.000	Verrechnung von Mieten für Ailinger Straße 38/1 (Spektrum)				
	- Deutsch-französische Gesellschaft	1.220	1.220		
	- Gemeinschaftsraum	3.390	3.390		
	- Schmalfilmclub	650	650		
	Hausgemeinschaft Spektrum - Zuschuss zu den Reinigungskosten der Allgemeinflächen	400	400		
	Blutreitergruppe Jettenhausen	250	250		
	Sonstige Zuschüsse (u.a. Freiveranstaltungen)	14.090	14.090		
1.3000.7150.000	Städtische Beteiligung an der Bodenseefestival GmbH	140.000	140.000		
1.3150.7180.000	Förderung historischer Forschungsarbeiten	1.850	1.850		
1.3211.7000.000	Zuschüsse der Koordinierungsstelle Kunst für Kunstprojekte			2.500	2.500
1.3211.7150.000	Zuschuss an die Zeppelin-Museum GmbH	793.600	723.000		
1.3313.7000.000	Förderung von Theater- und Konzertveranstaltungen	23.000	63.000		
	Zuschuss für das Musiktheater				
	Zuschuss für Kirchenkonzerte				
	Zuschüsse für Einzelveranstaltungen (örtliche Vereine)				
1.3313.7180.000	Kindertheater (Seehasentheater) – Zuschüsse	12.000	12.000		
1.3313.7181.000	Programmfördermittel				
	- für das Kulturhaus Caserne			25.000	25.000
	- für den Bahnhof Fischbach			28.000	28.000
1.3320.7010.000	Örtliche Musik- und Gesangvereine				
	Städtischer Förderungsbeitrag	76.000	76.000		
	Verrechnung für Überlassung von Räumen				
	- für Musikraum Turn- und Festhalle	800	800		
	- für Meersburger Straße 7	7.500	7.500		
	- für GZH (Sängerbund/Harmonia)	14.500	14.500		
	- für Feuerwehrhaus Schnetzenhausen (Musikkapelle Schnetzenh.)	7.200	7.200		
	- für Freiveranstaltungen	24.000	24.000		

HSt.	Vereine, Verbände und Organisationen	jährlich 2016 EUR	jährlich 2017 EUR	einmalig 2016 EUR	einmalig 2017 EUR
1.3400.7000.000	Zuwendungen an Kunstverein	15.250	15.250		
	Miete	20.250	20.250		
1.3460.7010.000	Örtliche Heimatvereine - Allgemeiner Förderbeitrag	37.750	37.750		
	Raumüberlassungen/ Erbbauzinsen	3.230	3.230		
	Veranstaltungen des Narrenvereins im GZH	27.270	27.270		
1.3600.7180.000	Zuschüsse für Häfler Obstwiesenprogramm	10.000	10.000		
3700.	Zuschüsse an Kirchengemeinden				
1.3700.7180.000	- altes Stadtgebiet	50	50		
1.3700.7180.110	- Stadtteil Ailingen	200	200		
1.3700.7180.130	- Stadtteil Kluffern	260	260		
1.3700.7180.140	- Stadtteil Ettenkirch	160	160		
1.4325.7160.000	Zuwendungen an Alten- und Pflegeheime (Eugen und Marga Kohler Stiftung)	12.000	12.000		
1.4355.7180.000	Vermieterprämie	100.000	100.000		
1.4395.7180.000	Zuschüsse für Frauen in Not	2.000	2.000		
1.4395.7181.000	Zuschuss Beschützendes Haus Bodenseekr.	20.000	20.000		
1.4641.7000.000	Zuschuss Kinderstern	17.000	17.000		
1.4641.7001.000	Förderung BetriebsKita Tognum	430.000	430.000		
1.4641.7002.000	Förderung BetriebsKita ZF	595.000	595.000		
1.4700.7000.000	Verrechnung von Mieten für Ailinger Straße 38/1 (Spektrum)				
	- Amnesty international	1.580	1.580		
	- Fraternität	600	600		
	- Frauen helfen Frauen	1.120	1.120		
	- Sozialverband	3.910	3.910		
	Mitgliedsbeitrag Weißer Ring e. V.	110	110		
	Sonstige Zuschüsse (u.a. Freiveranstaltungen)	3.680	3.680		
1.4700.7000.500	Amnesty International	1.030	1.030		
	Deutscher Hausfrauenbund e.V.	4.400	4.400		
	Verein Eine Welt e.V.	6.500	6.500		
	Deutsches Jugendherbergswerk	260	260		
1.4980.7180.000	Barbara-Mügel-Stiftung, Leistungen an körperbehinderte Kinder und Jugendliche	157.330	157.210		
1.4982.7170.000	Schwerpunktpraxis für Drogenabhängige	10.000	10.000		
1.5410.7010.000	DLRG-Ortsgruppe Friedrichshafen	2.050	2.050		
	DRK-Ortsgruppe Friedrichshafen	10.020	10.020		
	DRK-Ortsgruppe Kluffern	200	200		
	Johanniter-Unfallhilfe	1.020	1.020		
	Rettungshundestaffel Bodensee-Oberschwaben e.V.	260	260		
1.5500.7000.000	Übernahme von Hallenmieten (Freiveranstaltungen)	14.500	14.500		
	Zuschüsse außerhalb der Richtlinien und Zuschüsse an nicht	3.000	3.000		
1.5500.7001.000	Sonstige Zuschüsse (u.a. Freiveranstaltungen)	1.400	1.400		
1.5500.7003.000	Zuschuss z. Landesleistungszentr. Segeln	9.210	9.210		
1.5500.7010.000	Förderung von Sportvereinen - Mietverr.	9.400	4.700		
1.5815.7180.000	Zuschuss zur Unterhaltung der Grünanlage bei der Kirche Jettenhausen	3.000	3.000		
1.5816.7180.000	Beteiligung an der "Sanierung oberschwäbischer Seen und Weiher"	4.750	4.750		
1.6220.7150.000	Mietzuschuss vierter Förderweg	30.000	0		
1.6220.7180.000	Zuschuss zur Energieberatung	4.300	4.300		
1.6220.7185.000	Komplementärförderung Mietwohnungsbau	0	19.000		
1.6800.7170.000	anteilige Weitergabe der Parkgebühren	15.000	15.000		
1.7640.7152.000	Zuschuss FN Dienste GmbH	74.200	1.700		
1.7900.7180.000	Zuschuss an den Verkehrsverein	95.000	95.000		
1.7910.7180.000	Mietzuschuss an Kreisverkehrswacht, Flughafen 10	6.700	6.700		
1.7915.7150.000	Gesellschafterbudget Wirtschaftsförderung Bodenseekreis GmbH	125.000	125.000		
1.7915.7152.000	Zuschuss Softwarezentrum FRIEKS GmbH	5.000	5.000		
1.7915.7153.000	Zuschuss Stadtmarketing GmbH	600.000	610.000		
1.7915.7156.000	Zuschuss an die RITZ GmbH	70.000	180.000		
1.7920.7150.000	Zuschuss BOB f.Schiennenpersonalverkehrs.	12.500	13.000		
1.7920.7151.000	Zuschuss dt. Bahn Schnellbuslinie FN - KN	15.340	15.340		
1.8910.7000.000	Karl-Maria-Heim-Stiftung, Zuschüsse für laufende Zwecke	3.450	3.440		



HSt.	Vereine, Verbände und Organisationen	jährlich 2016 EUR	jährlich 2017 EUR	einmalig 2016 EUR	einmalig 2017 EUR
<b>2.</b>	<b>Vermögenshaushalt</b>				
2.2950.9880.000-0200	Zuschüsse an übrigen Bereich			0	148.500
2.3460.9882.000-0010	Zuschuss Narrenzunft Lottenw.			118.000	0
2.3650.9880.000-0008	Zuschüsse an Übrigen Bereich	20.000	20.000		
2.4700.9870.000-0001	Zuschuss an priv. Untern.	15.000	15.000		
2.4980.9880.000-0001	Zuschuss an übr. Bereich	10.000	10.000		
2.5410.9880.000-0001	Zuschüsse an Rettungsdienste			20.000	
2.5500.9885.000-0001	Zuschuss Reit/Fahrverein Ail.			10.000	5.000
2.5611.9880.000-0008	Zuschuss f. Nahwärmeanschl.			0	30.000
2.5740.9850.000-0008	Zuschuss an komm. Sonderrechnungen			3.958.000	0
2.5910.9880.000-0008	Zuschuss Ersatzbau Kiosk			590.000	0
2.6150.9880.000-0300	Zuschüsse an übrigen Bereich	50.000	30.000		
2.6220.9880.000-0008	Für Schallschutzmaßnahmen	30.000	30.000		
2.6220.9882.000-0008	Für Energiesparmaßnahmen	120.000	120.000		
2.6220.9883.000-0008	Für altengerechte Wohnungen	50.000	50.000		
2.6220.9884.000-0008	Baukindergeld	250.000	250.000		
2.6220.9885.000-0010	Kaufpreisvergünstigungen			500.000	50.000
2.6500.9820.000-0700	Kostenbeteiligung Kreis			93.000	0
2.6600.9800.000-0010	Anteil Stadt an Inv.kosten			0	2.500.000
2.7510.9830.000-0600	Investitionsumlage	4.000	4.000		
2.7920.9870.000-0020	Kostenbeteiligg. DB			374.000	300.000



## Interne Leistungsverrechnung

### 1. Vorbemerkungen

Zwischen den Organisationseinheiten einer Stadtverwaltung, welche in Form von Unterabschnitten im Haushalt dargestellt sind, existieren vielfältige Leistungsbeziehungen. Einige der Bereiche erbringen Ihre Leistungen direkt für den Bürger (=externe Produkte, z.B. Bearbeiten von Gaststättenerlaubnissen), andere wiederum nur für verwaltungsinterne Abnehmer (=interne Produkte, z.B. Botendienste). Angestrebt wird, alle Leistungen der Kommune als Produkte abzubilden.

Den Produkten sollen die vollständigen Einnahmen und Ausgaben zugeordnet werden. Hierzu gehören aber bei externen Produkten auch die Ausgaben der benötigten internen Produkte.

Die internen Produkte untergliedern sich, wie nachstehend näher erläutert, in Steuerungs- und Serviceprodukte. Grundlage der internen Leistungsverrechnungen sind die zentralen Aufwendungen, die zentralen Dienste und Einrichtungen der Stadt sowie die verwaltungsinternen Leistungen der Querschnittsämter und Gemeindeorgane. Weiter werden sonstige Personal- und Sachkostenerstattungen zwischen der Stadt und Dritten (Zeppelin-Stiftung, Eigen-/Regiebetriebe, GmbHs) verrechnet.

**Die Anforderung an diese interne Leistungsverrechnung** resultiert nicht nur aus den Grundsätzen einer Kosten-/Leistungsrechnung sondern **wird in § 14 Abs. 4 der Gemeindehaushaltsverordnung (GemHVO) gesetzlich vorgeschrieben**. Eine weitgehende Kosten- und Leistungsrechnung ist zudem auch empfehlenswert, um die Kosten durch Gebühreneinnahmen refinanzieren zu können. Die danach notwendige Verrechnung erfolgt durch das nachfolgend erläuterte Verrechnungssystem.

Wurde bisher als Planansatz das jeweiligen Rechnungsergebnisses des Vorvorjahres für beide Jahre des Doppelhaushaltes eingeplant, wird ab 2016 das Rechnungsergebnis des Vorvorjahres (2014) zuzüglich einer 1,5%-Steigerung je Jahr angesetzt. Der Planansatz von 2016 ist daher um 1,5% höher als das Rechnungsergebnis 2014 und der Planansatz 2017 ist 1,5% höher als der Planansatz von 2016.

## 2. Verrechnung von Serviceleistungen (vgl. Anlage 4a)

Unter Serviceleistungen werden verwaltungsinterne Leistungen verstanden, die grundsätzlich auch von Externen erbracht werden können. Für die zentralen Dienste und Einrichtungen der Stadt wurde jedoch mit Verfügung des Herrn Oberbürgermeisters vom 12.09.1996 ein Anschluss- und Benutzungszwang vereinbart. Ein weiteres Kennzeichen von Serviceprodukten ist, dass die abnehmenden Bereiche eine weitgehende Möglichkeit der Beeinflussung der Quantität und/oder der Qualität der Leistungen haben.

Es werden folgende **zentrale Aufwendungen, Dienste und Einrichtungen** verrechnet:

Unterabschnitt	Bezeichnung	Unterabschnitt	Bezeichnung
0209	Zentrale Aufwendungen der Haupt- und Personalverwaltung	0300	Zentrale Aufwendungen der Kämmerei und Kasse
0600	Städtische Verwaltungsgebäude Nur Papiervernichtung	0610	Telekommunikation
0630	Information und Kommunikation	0636	Neues Finanzwesen (SAP)
0650	Zentrale Dienste	0699	Sonstige zentrale Einrichtungen
0800	Einricht. für VW-Angehörige	0810	Personalrat

Die Verrechnung der Ausgaben an die leistungsabnehmenden Bereiche erfolgt über Verrechnungsschlüssel, die von einer Arbeitsgruppe entworfen und vom Herrn Oberbürgermeister verfügte wurde.

Erstmals mit dem Rechnungsabschluss 1999 wurden auch die von den Querschnittsämtern erbrachten Serviceleistungen verrechnet. Da keine Zeitaufschriebe vorliegen, werden die Zeitanteile je Produkt von den Mitarbeitern geschätzt und dann monetär von der STP quantifiziert. Die Verrechnung an die Leistungsempfänger erfolgt auf Grund von, mit den Ämtern vereinbarten, Verrechnungsschlüsseln. Ein ordentlicher Planansatz für diese Leistungen erfolgte erstmals mit dem Planjahr 2001.

Weiter werden die **Serviceleistungen folgender Querschnittseinheiten** verrechnet:

Unterabschnitt	Bezeichnung	Unterabschnitt	Bezeichnung
0100	Rechnungsprüfungsamt	0200	HPA - Amtsleitung/Steuerung
0205	OB-Büro - Abt. Repräsentation u. Gremien	0210	HPA - Abt. Organisation
0220	HPA - Abt. Personaldienste u. Bezügeabrechnung	0230	Rechtsamt
0305	Stadtpflege mit Steuerabteilung	0320	Stadtkasse
0320	Stadtkasse	8800	SBV Gebäudemanagement Nur Bewirtungskosten

Die errechneten Ausgaben für Serviceleistungen werden bei den erstattungspflichtigen Unterabschnitten im städtischen Haushalt bei der Gruppierung 6791 (Serviceleistungen) und im Haushalt der Zepelin-Stiftung bei der Gruppierung 6721 (Serviceleistungen) veranschlagt und verbucht.

Die Einnahmen werden bei den erstattungsberechtigten Unterabschnitten bei den Gruppierungen 1691 (Serviceleistungen von städt. Unterabschnitten) und 1650 (Erstattungen von kommunalen Sonderrechnungen) veranschlagt und gebucht.

### 3. Verrechnung von Steuerungsleistungen (vgl. Anlage 4b)

Unter Steuerungsleistungen werden verwaltungsinterne Leistungen verstanden, die in ihrer Gesamtheit der Lenkung der Kommune dienen und nicht von Dritten erbracht werden können. Für sie besteht eine Abnahmeverpflichtung, wobei die abnehmenden Leistungsbereiche keine Möglichkeit der Beeinflussung hinsichtlich Quantität und/oder Qualität besitzen.

#### Steuerungsleistungen erbringen folgende Querschnittseinheiten:

Unterabschnitt	Bezeichnung	Unterabschnitt	Bezeichnung
0000	Gemeindeorgane	0001	OB-Büro
0003	Stabstelle DIII	0100	Rechnungsprüfungsamt
0200	HPA - Amtsleitung/Steuerung	0205	HPA - Abt. RuG
0210	HPA - Abt. Organisation	0220	HPA - Abt. Personaldienst u. Bezügeabrechnung
0305	Kämmerei mit Steuerabteilung inkl. UA 0640 Neues kommunales Haushalts- und Rechnungswesen	ZE 0310	Stiftungspflege
0320	Stadtkasse	6005	Stadtbauamt
6000	Städtische Bauverwaltung		

Da eine eindeutige verursachungsgerechte Zuordnung der erbrachten Steuerungsleistungen nicht möglich ist, werden diese pauschal über eine Umlage verrechnet.

Wie in den Leitlinien zur kommunalen Kostenrechnung in Baden-Württemberg vorgeschlagen, werden als Verteilungsschlüssel die Plan- bzw. Istausgaben im Verwaltungshaushalt der Unterabschnitte genommen, die überwiegend externe Produkte erbringen oder Unterabschnitte, für die Verrechnungssätze im Vergleich zur Privatwirtschaft ermittelt werden sollen (Baubetriebsamt). Diese Unterabschnitte werden daher mittels eines prozentualen Zuschlags auf ihre Ausgaben mit den ermittelten Steuerungsleistungen belastet. Die Ermittlung des Steuerungszuschlages erfolgt durch Division des Volumens der Steuerungsleistungen durch das Gesamtvolumen des Verwaltungshaushaltes unter Berücksichtigung verschiedener Abzüge, die als nicht steuerungsrelevant erachtet werden. Bei der Berechnung werden der städtische Haushalt und der Haushalt der Zeppelin-Stiftung als Gesamtheit betrachtet. Die Umlage berücksichtigt dabei keine Besonderheiten in der Aufgabenstellung und/oder Kostenzusammensetzung der zu belastenden Bereiche, sondern bezieht sich einzig auf die Steuerung der Kommune hinsichtlich ihrer gesamten Finanzmasse für die Produkterstellung.

Die alternative Möglichkeit, die Steuerungsumlage zu 50 % nach dem bereinigten Haushaltsvolumen und zu 50 % nach der Anzahl der Mitarbeiter zu verteilen, wird nicht verfolgt. Denn in Friedrichshafen sind i.d.R. die Mitarbeiter in ihrem „Amts“-Unterabschnitt (= organisatorische Einheit = Kostenstelle(n); z.B. UA 6005 Stadtbauamt) ausgewiesen, während viele Tätigkeitsfelder der Mitarbeiter/der Ämter in eigenen Unterabschnitten (= Leistungen der organisatorischen Einheit = Produkt; z.B. UA 6300 Bereitstellung und Unter-

haltung von Gemeindestraßen) dargestellt sind. Eine Anwendung dieses zweigleisigen Umlageschlüssels würde dem Grundgedanken der outputorientierten Steuerung zuwiderlaufen.

Die errechneten Ausgaben für Steuerungsleistungen werden bei den erstattungspflichtigen Unterabschnitten im städtischen Haushalt bei der Gruppierung 6790 (Steuerungsumlage) und im Haushalt der Zeppelin-Stiftung bei der Gruppierung 6720 (Steuerungsumlage an den städt. Haushalt) veranschlagt und gebucht.

Die Einnahmen werden bei den erstattungsberechtigten Bereichen im städtischen Haushalt bei der Gruppierung 1690 (Steuerungsumlage – Stadt) und im Haushalt der Zeppelin-Stiftung bei der Gruppierung 1621 (Steuerungsumlage von Stadt) veranschlagt und gebucht.

Die Berechnung des Steuerungsvolumens ist in der Anlage 4b dargestellt.

Seit 2005 wird ein anderer Berechnungsmodus im UA 0000, Gemeindeorgane, angewendet. Damit wird den Veränderungen im Bereich Produktplan/Verrechnung von Gemeinkosten Rechnung getragen. Laut Produktplan Baden-Württemberg und den Leitlinien zur kommunalen Kostenrechnung sind alle Leistungen, die in ihrer Gesamtheit der Lenkung und Führung der Kommunalverwaltung dienen, sog. Steuerungsleistungen und dem Produkt 01.1.1.01i, Steuerung, zuzuordnen.

Folgende Kosten sollen aber nicht an den Kernhaushalt weitergegeben werden:

- Anteile für den EigB SE und das KOH sind separat ausgewiesen, um die darauf entfallenen Kosten diesen in Rechnung stellen zu können.
- Tätigkeiten i.R.d. Beteiligungsmanagement und der Aufsichtsratsfunktion für diverse Töchter der Stadt. Denn z.B. das Seehasenfest hat nichts mit der Steuerung des Museums zu tun.
- Tätigkeiten der Bürgermeister für diverse externe Produkte.
- leitende und koordinierende Tätigkeiten der Bürgermeister für die jeweils zugeordneten Ämter

Eine Korrekte Ausweisung scheitert an der Praktikabilität von Zeitaufschrieben/-schätzungen.

Es muss daher der Anteil, der für die Steuerung der Kernverwaltung durch den Verwaltungsvorstand anfällt, geschätzt werden. Ab dem Rechnungsergebnis 2005 werden von den Steuerungskosten des Verwaltungsvorstandes pauschal 50% an die Kernverwaltung im Rahmen der Steuerungsumlage weitergegeben.

#### **4. Verrechnung von weiteren Personal- und Sachkostenerstattungen** (vgl. Anlage 4c)

In den Fällen, in denen einzelne Mitarbeiter mit größeren Zeitanteilen für Unterabschnitte der Stadt oder der Zeppelin-Stiftung oder für kommunale Sonderrechnungen (Eigenbetrieb Stadtentwässerung, KOH etc.) tätig sind, werden ihre vollen Personal- und Sachausgaben bei dem Unterabschnitt verbucht, für den sie überwiegend tätig sind.

Nach ermitteltem Aufwand werden die entsprechenden Personal- und Sachausgaben sodann den Empfängern belastet bzw. in Rechnung gestellt, für die sie tätig sind.



## Anlage 4a

## Verrechnung von Serviceleistungen

UA	Leistungsbreiter: Leistungsabnehmer:	UA 0209	UA 0300	UA 0600	UA 0610	UA 0630	UA 0636	UA 0650	UA 0699	UA 0800	UA 0810
		Zentr. Aufw. Haupt-/Personalverwaltung	Zentr. Aufw. Kämmeri und Kasse	Kosten Papierverrichtung	Telekommunikationskosten	Information und Kommunikation	Einführung Neues Finanzwesen	Zentrale Dienste	Sonst. Einricht. für die gesamte Verwaltung	Einrichtungen für Verwaltungsangehörige	Personalrat
<b>1. Städtischer Haushalt HH-Jahr 2016</b>											
0000	Gemeindeorgane	8.010	530	650	3.110	68.870	3.300	14.810	2.840	79.770	1.350
0001	Büro des Oberbürgermeisters	870	410	290	3.360	6.110	3.300	3.180	1.440	20.110	590
0003	Stabsstellen D III	420	190	150	6.710	2.110	0	3.960	1.140	190	300
0004	Stabsstellen D IV	260	120	90	680	1.060	660	2.540	320	8.010	180
0010	Stabsstelle	1.030	470	340	2.690	4.220	2.640	10.150	1.280	32.020	700
0020	städtetpartnerschaften	0	0	0	0	0	0	0	0	0	0
0100	Rechnungsprüfungsamt	1.490	650	500	3.360	10.100	8.800	6.350	1.240	79.440	1.020
0200	HPA - Leitung und Steuerung	440	210	150	680	3.770	1.100	360	690	19.920	300
0205	HPA - Abt. Repräsentation und Gremien	1.060	460	360	680	10.930	2.200	710	820	39.930	730
0210	HPA - Abt. Organisation	1.870	700	640	680	12.430	8.800	710	2.490	138.940	1.320
0220	HPA - Abt. Personaldienste und Bezüge	3.990	1.620	1.340	680	27.600	6.600	710	5.500	199.060	2.770
0221	Auszubildende	6.160	0	0	0	0	0	0	190	3.170	4.960
0230	Rechtsamt	4.910	1.910	1.660	3.360	19.370	5.500	6.350	3.590	41.220	3.430
0250	Ortsverwaltung Ailingen	6.670	1.110	0	0	17.860	2.200	5.290	2.460	42.010	4.960
0251	Ortsverwaltung Raderach	380	40	0	0	1.890	1.100	3.180	60	19.880	300
0252	Ortsverwaltung Klüftern	2.550	430	0	0	6.940	4.400	5.290	1.270	40.440	1.900
0253	Ortsverwaltung Ettenkirch	2.900	460	0	0	9.050	3.300	5.290	1.290	40.590	2.190
0255	Geschäftsstelle Fischbach	210	90	0	0	1.060	0	5.290	190	80	150
0305	Kämmeri mit Steuerabteilung	3.060	1.440	1.000	1.680	23.680	17.590	4.460	1.960	198.610	2.070
0320	Stadtkasse	4.430	1.850	1.480	840	25.720	16.490	7.930	2.660	41.040	3.060
0350	AVL-Liegenschaftsabteilung	2.780	1.250	920	2.220	18.090	8.800	3.750	1.850	60.400	1.900
0500	Standesämter	1.250	460	430	680	11.460	3.300	3.180	1.560	560	880
0520	Wahlen	0	0	0	680	6.230	0	0	80	0	0
0600	Städt. Verwaltungsgebäude	0	0	0	0	3.170	0	0	0	0	0
0610	Telekommunikation	180	90	60	0	0	880	0	230	80	120
0630	Information und Kommunikation	2.610	1.180	860	680	0	5.720	3.810	3.500	1.140	1.780
0640	Neues Kommunales Haushalts- und Rechnungswesen	220	110	80	0	1.040	1.100	0	270	300	150
0650	Zentrale Dienste	1.060	450	360	0	3.170	0	0	550	470	730
0699	sonst. Einr. für die gesamte Verwaltung	0	0	0	0	520	0	0	0	0	0
0800	Einrichtung f. VW-Angehörige	60	30	20	0	1.890	0	0	30	0	40
0810	Personalrat	690	280	230	3.360	7.160	1.100	3.180	610	10.170	0
1100	Amr für öffentliche Ordnung	9.000	3.580	2.780	680	84.060	12.970	3.180	6.160	160.980	5.460
1200	Amr für Umwelt- und Naturschutz	1.250	590	410	680	12.430	1.100	3.530	950	440	850
1310	Freiwillige Feuerwehren	4.200	1.980	0	680	21.250	4.950	2.650	2.710	40.920	2.840
1400	Katastrophenschutz	110	60	0	0	0	550	0	60	40	80
2000	Amr für Schulen, Freizeit und Sport	2.950	1.230	990	1.680	19.370	8.800	2.120	2.110	60.490	2.040
2111	Grundschule Fischbach	570	50	0	0	0	1.100	2.120	340	210	410
2112	Albert-Merglen-Schule	360	30	0	0	1.060	1.100	1.410	340	140	270
2113	Grundschule Ailingen	1.370	40	0	0	0	1.100	0	500	530	1.020
2114	Don-Bosco-Schule Ettenkirch	340	20	0	0	2.110	1.100	0	220	130	250
2115	Grundschule Klüftern	240	50	0	0	1.060	1.100	2.120	60	90	180
2116	Schulhaus Berg	0	0	0	0	0	0	0	0	0	0
2117	Schulhaus Schnetzenhausen	0	0	0	0	0	0	0	0	0	0
2151	Ludwig-Dürr-Schule	710	70	0	0	0	1.100	1.770	590	270	520
2154	Pestalozzische Grund- und Hauptschule	790	100	0	0	0	2.200	710	670	300	570
2155	Schreienesch Grund- und Hauptschule	790	60	0	0	0	1.100	940	800	300	590
2181	Grundschulförderklasse Pestalozzische	0	0	0	0	0	0	710	0	0	0
2182	Grundschulförderklasse Schreieneschule	0	0	0	0	0	0	470	0	0	0
2211	Graf-Soden-Realschule	800	80	0	0	1.060	1.100	1.770	230	300	590
2212	Dr.-Josef-Eberle-Schule Realschule	1.180	50	0	0	0	1.100	0	600	450	880
2311	Graf-Zeppelin-Gymnasium	1.180	190	0	0	0	2.200	1.770	1.020	440	860
2312	Karl-Maybach-Gymnasium	820	130	0	0	0	1.100	1.770	760	300	590
2701	Merianschule	470	60	0	0	0	1.100	1.770	550	170	330
2711	Tannenhagschule	2.470	180	0	0	0	1.100	2.120	1.050	910	1.770
2911	Ganztagessbetreuung	1.320	140	0	0	0	0	0	170	530	1.020
2951	Schulsozialarbeit	4.300	1.460	0	0	15.820	0	0	1.610	1.580	3.060
3150	Stadtarchiv	1.230	410	430	0	9.870	3.300	2.120	1.000	450	880
3211	Kunst- und Techniksammlungen	0	0	0	0	0	0	0	0	0	0
3312	Kulturrufer	0	0	0	0	0	0	0	30	0	0



## Verrechnung von Serviceleistungen

UA	Leistungserbringer: Leistungsabnehmer:	UA 0100	UA 0200	UA 0205	UA 0210	UA 0220	UA 0230	UA 0305	UA 0320	UA 8800	Summe	UA
		Rechnungs- prüfungsamt	HPA, Leitung und Steuerung	HPA Abt. Repräsentation und Gremien	HPA, Abt. Organisation	HPA, Abt. Personaldienste und Bezüge	Rechtsamt	Stadtpflege mit Steuerabteilung	Stadtkasse	SBV Bewirtschaftun- gskosten		
1. Städtischer Haushalt HH-Jahr 2016												
0000	Gemeindeorgane	2.080	990	29.330	6.920	6.400	51.550	1.540	80	2.740	284.870	0000
0001	Büro des Oberbürgermeisters	2.470	410	630	3.730	3.960	5.220	1.860	80	0	58.020	0001
0003	Stabsstellen D III	4.940	210	980	2.960	1.960	40	0	0	0	26.260	0003
0004	Stabsstellen D IV	990	120	200	930	1.130	30	380	20	230	17.950	0004
0010	Stabstelle	3.960	480	780	3.690	4.800	100	1.490	60	900	71.800	0010
0020	städtepartnerschaften	0	0	220	0	0	0	0	0	0	220	0020
0100	Rechnungsprüfungsamt	0	710	490	4.890	7.040	2.710	4.950	200	0	133.940	0100
0200	HPA - Leitung und Steuerung	1.240	0	170	1.460	1.930	1.300	620	30	0	34.370	0200
0205	HPA - Abt. Repräsentation und Gremien	1.240	510	0	2.650	5.020	1.410	1.240	50	0	70.000	0205
0210	HPA - Abt. Organisation	1.240	910	200	0	9.070	1.070	4.950	200	0	186.220	0210
0220	HPA - Abt. Personaldienste und Bezüge	1.240	1.910	170	6.810	0	2.580	3.710	150	0	266.440	0220
0221	Auszubildende	0	3.180	0	2.120	32.230	650	0	0	0	52.660	0221
0230	Rechtsamt	2.470	2.350	490	10.130	23.830	0	3.090	130	0	133.790	0230
0250	Ortsverwaltung Ailingen	2.470	3.190	490	7.960	33.050	1.730	1.240	50	0	132.740	0250
0251	Ortsverwaltung Raderach	2.470	190	490	2.880	1.970	180	620	30	0	35.660	0251
0252	Ortsverwaltung Klüftern	2.470	1.220	490	4.460	12.600	860	2.480	100	0	87.900	0252
0253	Ortsverwaltung Ettenkirch	2.470	1.410	490	5.020	14.570	900	1.860	80	0	91.870	0253
0255	Geschäftsstelle Fischbach	0	110	0	930	970	20	0	0	0	9.100	0255
0305	Kämmerei mit Steuerabteilung	1.660	1.430	250	6.310	14.360	10.050	0	400	0	290.010	0305
0320	Stadtkasse	1.640	2.110	130	8.490	21.310	6.430	9.270	0	0	154.880	0320
0350	AVL-Liegenschaftsabteilung	840	1.310	170	5.530	13.440	6.010	4.950	6.880	290	141.380	0350
0500	Standesämter	500	610	90	2.730	6.020	120	1.860	80	0	35.770	0500
0520	Wahlen	500	10	90	1.320	0	0	0	0	0	8.910	0520
0600	Städt. Verwaltungsgebäude	0	10	20	60	0	120	0	0	0	3.380	0600
0610	Telekommunikation	0	80	0	410	750	20	500	30	0	3.430	0610
0630	Information und Kommunikation	0	1.320	0	4.060	12.350	240	3.220	130	0	42.600	0630
0640	Neues Kommunales Haushalts- und Rechnungswesen	820	110	170	1.200	1.000	20	0	0	0	6.590	0640
0650	Zentrale Dienste	0	510	0	1.720	5.030	100	0	0	0	14.150	0650
0699	sonst. Einr. für die gesamte Verwaltung	0	0	0	0	0	4.050	0	0	0	4.570	0699
0800	Einrichtung f. VW-Angehörige	0	30	0	100	230	10	0	0	0	2.440	0800
0810	Personalrat	0	330	60	2.080	3.230	70	620	30	0	33.200	0810
1100	Amt für öffentliche Ordnung	500	3.610	90	19.480	47.600	11.210	8.040	330	0	379.710	1100
1200	Amt für Umwelt- und Naturschutz	500	590	90	2.610	5.820	1.060	620	30	1.130	34.680	1200
1310	Freiwillige Feuerwehren	500	1.850	90	7.100	19.760	6.580	2.790	120	0	120.970	1310
1400	Katastrophenschutz	0	50	80	420	450	10	310	20	0	2.240	1400
2000	Amt für Schulen, Freizeit und Sport	1.240	1.410	250	5.430	14.160	13.810	4.950	900	0	143.930	2000
2111	Grundschule Fischbach	150	270	30	1.540	2.610	450	620	30	0	10.500	2111
2112	Albert-Merglen-Schule	150	170	30	960	1.640	430	620	30	0	8.740	2112
2113	Grundschule Ailingen	150	660	30	1.170	6.600	530	620	30	0	14.350	2113
2114	Don-Bosco-Schule Ettenkirch	150	170	30	1.040	1.570	430	620	30	0	8.210	2114
2115	Grundschule Klüftern	150	120	30	840	1.080	420	620	30	0	8.190	2115
2116	Schulhaus Berg	150	0	30	170	0	390	0	0	0	740	2116
2117	Schulhaus Schnelzenhausen	150	0	30	170	0	390	0	0	0	740	2117
2151	Ludwig-Dürr-Schule	150	330	30	1.180	3.280	460	620	30	0	11.110	2151
2154	Pestalozzische Grund- und Hauptschule	150	370	30	1.720	3.610	470	1.240	50	0	12.980	2154
2155	Schreienesch Grund- und Hauptschule	150	380	30	1.940	3.750	470	620	30	0	11.950	2155
2181	Grundschulförderklasse Pestalozzische	130	0	30	50	0	370	0	0	0	1.290	2181
2182	Grundschulförderklasse Schreieneschschule	130	0	30	40	0	370	0	0	0	1.040	2182
2211	Graf-Soden-Realschule	130	380	30	1.340	3.730	470	620	30	0	12.660	2211
2212	Dr.-Josef-Eberle-Schule Realschule	130	570	30	1.110	5.630	510	620	30	0	12.890	2212
2311	Graf-Zepplin-Gymnasium	130	550	30	2.200	5.520	510	1.240	50	0	17.890	2311
2312	Karl-Maybach-Gymnasium	130	380	30	1.830	3.730	470	620	30	0	12.690	2312
2701	Merianschule	130	210	30	990	2.010	440	620	30	0	8.910	2701
2711	Tannenhagschule	130	1.130	30	2.560	11.400	630	620	500	0	26.600	2711
2911	Ganztagbetreuung	0	660	0	2.040	6.600	140	0	0	0	12.620	2911
2951	Schulsozialarbeit	0	1.980	0	8.560	19.900	400	0	0	0	58.670	2951
3150	Stadlarchiv	820	610	170	3.020	6.050	120	1.860	80	0	32.420	3150
3211	Kunst- und Techniksammlungen	0	0	0	0	0	0	4.350	360	0	4.710	3211
3312	Kulturrufer	0	0	0	60	170	10	5.240	430	0	5.940	3312

## Anlage 4a

## Verrechnung von Serviceleistungen

UA	Leistungserbringer: Leistungsabnehmer:	UA 0209	UA 0300	UA 0600	UA 0610	UA 0630	UA 0636	UA 0650	UA 0699	UA 0800	UA 0810
		Zentr. Aufw. Haupt-/Personalverwaltung	Zentr. Aufw. K�ammer und Kasse	Kosten Papierverrichtung	Telekommunikationskosten	Information und Kommunikation	Einführung Neues Finanzwesen	Zentrale Dienste	Sonst. Einricht. f�ur die gesamte Verwaltung	Einrichtungen f�ur Verwaltungsangeh�rige	Personalarat
3420	Bodenseebibliothek	220	110	80	0	4.000	1.100	1.410	940	80	150
3450	Seehasenfest	60	20	0	0	0	1.100	290	0	20	40
3700	Kirchen	0	0	0	0	0	0	0	0	0	0
4000	Amt f�ur Familie, Jugend und Soziales (FJS)	4.710	1.610	1.620	1.680	30.990	6.600	2.810	2.550	21.870	3.350
4350	Betreuung von Nichtsesshaften	0	0	0	0	0	0	0	0	0	0
4355	Obdachlosenunterk�nfte	0	0	0	0	830	0	0	0	0	0
4390	Gemeinschaftshaus Allmannsweiler	0	0	0	0	830	0	0	0	0	0
4980	Barbara-M�gel-Stiftung	0	0	0	0	0	0	0	0	0	0
4983	Gefl�chtete Menschen in Not	570	50	0	0	0	1.100	2.120	340	210	410
5500	F�rderung des Sports	500	0	0	0	0	0	0	150	190	370
5610	Turn- und Festhalle Scheffelstra�e	90	0	0	0	0	0	0	50	30	60
5611	Bodenseesporthalle	540	0	0	0	1.890	0	0	200	200	380
5613	Albert-Merglen-Halle	0	0	0	0	0	0	0	0	0	0
5615	Sporthalle Fischbach	230	0	0	0	0	0	0	40	90	180
5616	Rotachhalle Ailingen	300	0	0	0	0	0	0	100	120	220
5618	Mehrweckhalle Fischbach	380	0	0	0	0	0	0	40	150	300
5620	Sportarena	110	0	0	0	1.890	0	0	60	40	80
5710	Strandbad Friedrichshafen	270	110	0	0	2.940	0	290	140	100	190
5712	Frei- und Seebad Fischbach	590	250	0	0	2.940	0	570	290	210	410
5715	Wellenbad Ailingen	360	170	0	0	2.940	0	0	230	130	240
5720	Hallenbad	3.200	810	0	0	2.940	0	850	1.430	1.150	2.230
5800	Gr�n- und Gartenamt	1.080	510	360	840	9.050	4.400	530	800	470	730
5817	Pavillons	0	0	0	0	0	0	0	0	0	0
5910	Zeltpl�tze	0	0	0	0	0	0	0	0	0	0
5930	Freizeitplatz Manzell	0	0	0	0	0	0	0	0	0	0
6000	Stadtbauamt	1.720	790	570	1.680	11.530	6.600	3.390	1.390	40.210	1.170
6010	Stadtbauamt Abt. Hochbau	2.730	1.100	920	840	22.530	5.500	1.380	1.570	1.210	1.900
6020	Stadtbauamt- Tiefbau	5.310	2.300	1.760	840	32.400	29.690	2.650	3.680	2.330	3.650
6050	St�dtische Bauverwaltung	3.600	1.520	1.200	840	21.250	12.100	1.800	2.370	1.590	2.480
6100	Stadtplanungsamt	2.530	1.040	850	3.360	17.260	2.200	6.350	1.950	1.120	1.750
6121	AVL- Vermessungsabteilung	1.920	840	640	1.140	9.270	3.300	2.600	1.430	60.030	1.320
6123	Gutachterausschuss BauGB	220	110	80	0	1.060	0	0	270	19.830	150
6130	Bauordnungsamt	2.750	1.170	920	3.360	17.030	4.400	6.350	2.020	60.400	1.900
6170	Pr�famt f�ur Baustatik	1.510	710	500	3.360	10.100	1.100	6.350	1.390	20.390	1.020
7310	Jahr-/Wochenm�rkte	0	0	0	0	420	0	0	0	0	0
7320	Christkindlesmarkt	0	0	0	0	420	0	0	0	0	0
7350	Markthalle	0	0	0	0	0	0	0	0	0	0
7510	Friedh�fe	480	0	220	0	1.890	0	890	10	230	0
7511	Friedh�fe im Stadtteil Ailingen	0	0	0	0	0	0	0	0	0	0
7512	Friedh�fe im Stadtteil Kluffern	0	0	0	0	0	0	0	0	0	0
7513	Friedh�fe im Stadtteil Ettenkirch	0	0	0	0	0	0	0	0	0	0
7620	Gemeindewaage in Kluffern	0	0	0	0	0	0	0	0	0	0
7650	�ffentliche Bed�rfnisanstalten	0	0	0	0	0	0	0	0	0	0
7670	Dorfgemeinschaftshaus Schnelzenhausen	380	0	0	0	0	0	0	40	150	300
7671	B�rgerhaus Kluffern	90	0	0	0	1.890	0	0	50	30	60
7672	Ludwig-Roos-Halle	870	0	0	0	1.890	0	0	270	330	630
7673	Mehrweckhalle Jettenhausen	0	0	0	0	0	0	0	0	0	0
7674	Gemeindesaal Berg	0	0	0	0	0	0	0	0	0	0
7675	Dorfgemeinschaftshaus Raderach	190	0	0	0	830	0	0	30	80	150
7676	Mehrweckhalle Kluffern	90	0	0	0	0	0	0	50	30	60
7700	Baubetriebsamt	12.500	0	0	0	23.510	6.600	4.410	960	7.720	0
7900	Amt f�ur Tourismus	2.510	980	190	3.360	19.970	0	3.490	1.710	900	1.750
7901	Musikmuschel im Uferpark u. am Fildesplatz	0	0	0	0	0	0	0	0	0	0
8420	Gastst�tten	0	0	0	0	0	0	0	0	0	0
8421	Gastst�tten (BgA)	0	0	0	0	0	0	0	0	0	0
8550	Forstwirtschaftliche Unternehmen	0	0	0	0	0	0	0	0	0	0
8800	Facility-Management	7.120	610	2.540	1.680	15.150	8.800	2.960	2.490	23.080	5.250
8810	Wohn- und Grundst�cksgesch�ft	770	0	0	0	0	0	0	150	300	580
8830	sonstiges Grundverm�gen unbebaut	0	0	0	0	0	0	0	0	0	0
8840	Ehem. Flak- und L�wentalkaserne	220	0	0	0	0	0	0	120	80	150
8841	Ehem. Kaserne Allmannsweiler	0	0	0	0	0	0	0	0	0	0
<b>Zwischensumme Stadt:</b>		<b>156.730</b>	<b>41.910</b>	<b>28.670</b>	<b>62.830</b>	<b>743.230</b>	<b>252.740</b>	<b>185.020</b>	<b>91.950</b>	<b>1.652.620</b>	<b>96.550</b>

## Anlage 4a

## Verrechnung von Serviceleistungen

UA	Leistungserbringer: Leistungsabnehmer:	UA 0100	UA 0200	UA 0205	UA 0210	UA 0220	UA 0230	UA 0305	UA 0320	UA 8800	Summe	UA
		Rechnungs- prüfungsamt	HPA, Leitung und Steuerung	HPA Abt. Repräsentation und Gremien	HPA, Abt. Organisation	HPA, Abt. Personaldienste und Bezüge	Rechtsamt	Stadtpflege mit Steuerabteilung	Stadtkasse	SBV Bewirtschaftun- gskosten		
3420	Bodenseebibliothek	820	110	170	1.240	940	20	620	30	0	12.040	3420
3450	Seehasenfest	0	0	0	100	200	10	3.240	470	0	5.550	3450
3700	Kirchen	0	0	0	0	0	130	0	0	0	130	3700
4000	Amt für Familie, Jugend und Soziales (FJS)	1.240	2.310	250	10.240	23.350	440	3.710	150	0	119.480	4000
4350	Betreuung von Nichtsesshaften	0	0	0	0	0	130	0	0	0	130	4350
4355	Obdachlosenunterkünfte	0	0	0	170	0	130	0	0	0	1.130	4355
4390	Gemeinschaftshaus Allmannsweiler	0	0	0	170	0	130	0	0	0	1.130	4390
4980	Barbara-Mügel-Stiftung	0	0	0	0	0	0	430	40	0	470	4980
4983	Geflüchtete Menschen in Not	150	270	30	1.540	2.500	450	620	30	0	10.390	4980
5500	Förderung des Sports	0	240	0	160	2.350	50	0	0	0	4.010	5500
5610	Turn- und Festhalle Scheffelstraße	0	40	0	30	350	150	0	0	0	800	5610
5611	Bodenseesporthalle	0	250	0	350	2.430	190	0	0	0	6.430	5611
5613	Albert-Merglen-Halle	0	0	0	0	0	130	0	0	0	130	5613
5615	Sporthalle Fischbach	0	120	0	80	1.110	160	0	0	0	2.010	5615
5616	Rotachhalle Ailingen	0	140	0	100	1.390	170	0	0	0	2.540	5616
5618	Mehrweckhalle Fischbach	0	190	0	130	1.860	180	0	0	0	3.230	5618
5620	Sportarena	0	50	0	220	430	150	7.850	640	0	11.520	5620
5710	Strandbad Friedrichshafen	0	120	0	590	1.100	160	4.370	360	0	10.740	5710
5712	Frei- und Seebad Fischbach	0	270	0	1.030	2.580	190	4.370	360	0	14.060	5712
5715	Wellenbad Ailingen	0	160	0	520	1.500	170	4.370	360	0	11.150	5715
5720	Hallenbad	0	1.430	10	3.570	14.400	430	4.370	360	0	37.180	5720
5800	Grün- und Gartenamt	1.240	510	130	2.140	5.000	1.050	2.480	100	0	31.420	5800
5817	Pavillons	0	0	0	0	0	130	0	0	0	130	5817
5910	Zeltplätze	0	0	0	0	0	120	3.490	290	0	3.900	5910
5930	Freizeitplatz Manzell	0	0	0	0	0	130	0	0	0	130	5930
6000	Stadtbauamt	820	800	170	4.220	8.080	2.830	3.710	150	0	89.830	6000
6010	Stadtbauamt Abt. Hochbau	1.240	1.320	130	5.790	13.140	2.820	3.090	130	1.690	69.030	6010
6020	Stadtbauamt- Tiefbau	1.240	2.510	130	9.260	25.360	7.800	16.690	670	0	148.270	6020
6050	Städtische Bauverwaltung	1.240	1.710	130	6.650	17.220	7.020	6.800	280	0	89.800	6050
6100	Stadtplanungsamt	2.470	1.210	500	6.660	12.110	3.280	1.240	50	570	66.500	6100
6121	AVL- Vermessungsabteilung	820	910	170	3.650	9.050	180	6.220	430	290	104.210	6121
6123	Gutachterausschuss BauGB	820	110	170	800	940	20	0	0	0	24.580	6123
6130	Bauordnungsamt	1.240	1.310	550	7.110	13.130	28.180	2.480	100	0	154.400	6130
6170	Prüfamt für Baustatik	1.240	710	490	4.890	7.030	140	620	30	570	62.150	6170
7310	Jahr-/Wochenmärkte	0	0	0	90	0	0	2.600	680	0	3.790	7310
7320	Christkindlesmarkt	0	0	0	90	0	0	2.600	450	0	3.560	7320
7350	Markthalle	0	0	0	0	0	130	0	0	0	130	7350
7510	Friedhöfe	0	290	0	1.120	2.790	200	0	0	0	8.120	7510
7511	Friedhöfe im Stadtteil Ailingen	0	0	0	0	0	130	0	0	0	130	7511
7512	Friedhöfe im Stadtteil Kluffern	0	0	0	0	0	130	0	0	0	130	7512
7513	Friedhöfe im Stadtteil Ettenkirch	0	0	0	0	0	130	0	0	0	130	7513
7620	Gemeindewaage in Kluffern	0	0	0	0	0	130	0	0	0	130	7620
7650	Öffentliche Bedürfnisanstalten	0	0	0	0	0	130	0	0	0	130	7650
7670	Dorfgemeinschaftshaus Schnelzenhausen	0	190	0	130	1.860	180	0	0	0	3.230	7670
7671	Bürgerhaus Kluffern	0	40	0	210	350	150	0	0	0	2.870	7671
7672	Ludwig-Roos-Halle	0	410	0	460	4.030	220	0	0	0	9.110	7672
7673	Mehrweckhalle Jettenhausen	0	0	0	0	0	130	0	0	0	130	7673
7674	Gemeindesaal Berg	0	0	0	0	0	130	0	0	0	130	7674
7675	Dorfgemeinschaftshaus Raderach	0	100	0	230	910	160	0	0	0	2.680	7675
7676	Mehrweckhalle Kluffern	0	40	0	30	350	150	0	0	0	800	7676
7700	Baubetriebsamt	840	9.630	170	9.460	97.850	12.670	8.940	1.740	0	237.250	7700
7900	Amt für Tourismus	1.240	1.140	490	6.750	11.320	230	4.370	1.520	0	61.920	7900
7901	Musikumschel im Uferpark u. am Fildesplatz	0	0	0	0	0	130	0	0	0	130	7901
8420	Gaststätten	0	0	0	0	0	130	50	10	0	190	8420
8421	Gaststätten (BgA)	0	0	0	0	0	130	50	10	0	190	8421
8550	Forstwirtschaftliche Unternehmen	0	0	0	0	0	130	0	0	0	130	8550
8800	Facility-Management	810	3.550	160	5.110	33.970	3.050	4.940	200	0	138.250	8800
8810	Wohn- und Geschäftsgrundstücke	0	370	0	250	3.800	210	0	0	0	6.430	8810
8830	sonstiges Grundvermögen unbebaut	0	0	0	0	0	130	0	0	0	130	8830
8840	Ehem. Flak- und Löwentalkaserne	0	100	0	70	900	160	0	0	0	1.800	8840
8841	Ehem. Kaserne Allmannsweiler	0	0	0	0	0	130	0	0	0	130	8841

**Zwischensumme Stadt:** 61.280 74.870 41.760 266.530 740.600 215.610 192.850 21.650 8.410 4.992.840

## Anlage 4a

## Verrechnung von Serviceleistungen

UA	Leistungsabnehmer:	Leistungserbringer:									
		UA 0209 Zentr. Aufw. Haupt-/Personalverwaltung	UA 0300 Zentr. Aufw. Kämmeri und Kasse	UA 0600 Kosten Papierverrichtung	UA 0610 Telekommunikationskosten	UA 0630 Information und Kommunikation	UA 0636 Einführung Neues Finanzwesen	UA 0650 Zentrale Dienste	UA 0699 Sonst. Einricht. für die gesamte Verwaltung	UA 0800 Einrichtungen für Verwaltungsangehörige	UA 0810 Personalarat

## 2. Haushalt der Zeppelin-Stiftung

0310	Stiftungspflege	410	80	150	800	4.960	270	600	290	160	260
3212	Schulmuseum	1.200	90	0	0	0	330	0	40	450	880
3311	Kulturbüro	2.420	210	850	3.360	18.310	810	6.350	1.460	900	1.750
3315	Graf-Zeppelin-Haus	18.110	410	0	0	29.390	650	7.930	4.720	7.050	13.700
3321	Stadt- und Jugendblasorchester	50	10	0	0	2.110	170	710	260	20	30
3330	Städt. Musikschule	6.100	490	0	0	7.770	330	890	2.810	2.250	4.370
3500	Volkshochschule	2.640	260	0	3.360	20.280	970	3.530	1.380	980	1.900
3520	Medienhaus	5.630	510	0	3.360	70.140	490	3.530	2.740	2.100	4.080
3523	Ortsbücherei Kluffern	370	10	0	0	0	0	0	30	150	300
3524	Ortsbücherei Ettenkirch	190	10	0	0	0	0	0	30	80	150
4310	Seniorenbegegnungsstätte	0	0	0	0	1.060	0	290	0	0	0
4315	Gemeinschaftsräume Ailingen	0	0	0	0	0	0	0	0	0	0
4600	Jugend- und Spielehaus	2.970	390	0	0	19.370	170	2.950	1.580	1.050	2.040
4604	Jugendtreffs Stadtgebiet	2.030	200	0	0	830	0	890	710	750	1.460
4605	Jugendfreizeitstätte Weilermühle	190	0	0	0	0	0	0	20	80	150
4640	Städt. Kindergartengebäude	0	0	0	0	0	0	0	0	0	0
4641	Kinderbetreuung: Verwaltung	840	100	290	1.680	6.110	490	610	600	380	590
4643	Kindergarten Haldenberg	3.580	380	0	0	2.940	0	0	1.660	1.280	2.480
4644	Kindergarten Berg	2.040	180	0	0	1.890	0	0	770	750	1.460
4646	Kindergarten Kluffern	4.350	330	0	0	1.890	0	0	1.890	1.580	3.060
4647	Kindergarten Efrizweiler	1.640	140	0	0	2.940	0	0	650	600	1.170
4648	Kindergarten Ettenkirch	1.670	170	0	0	2.940	0	0	770	600	1.170
4649	Kindergarten Raderach	0	0	0	0	0	0	0	0	0	0
4651	Kinderhaus Riedlepark	0	0	0	0	830	0	0	0	0	0
4652	Kindertagesheim beim städt. Krankenhaus	0	0	0	0	0	0	0	0	0	0
4653	Kinderhaus Wiggenhausen	7.170	610	0	0	3.770	0	1.770	3.370	2.550	4.960
4656	Kindergrube Fallenbrunnen	0	0	0	0	0	0	0	0	0	0
4985	sonstige soziale Angelegenheiten	590	40	220	1.680	3.770	490	370	380	280	440
5650	VB-Sporthalle	220	0	0	0	0	0	0	120	80	150
5730	Frei- und Seebad Fischbach	0	0	0	0	0	0	0	0	0	0
8821	Kindergarten- und Kinderhauswohnungen	190	0	0	0	0	0	0	10	80	150
8822	Gebäude Spektrum	0	0	0	0	0	0	0	0	0	0
8824	Sportarena	0	0	0	0	0	0	0	0	0	0

**Zwischensumme Zeppelin-Stiftung**      64.600.    4.620.    1.510.    14.240.    201.300.    5.170.    30.420.    26.290.    24.200.    46.700.

## 3. Sonstige

JR	Jugendrat	0	0	0	0	0	0	0	0	0	0
KOH	Karl-Olga-Haus	21.500	100	0	0	21.850	0	2.650	220	7.870	15.300
SE	Eigenbetrieb Stadtentwässerung	1.650	0	0	0	4.830	0	2.650	90	1.050	2.040
KH	Klinikum FN GmbH	0	0	0	0	0	0	0	0	0	0
TWF	Techn. Werke FN GmbH	0	0	0	0	0	0	0	0	0	0
ZM	Zeppelin-Museum GmbH	0	0	0	0	0	0	0	0	0	0
VM	Virtueller Marktplatz Reg. FN GmbH	0	0	0	0	0	0	0	0	0	0
WB	Städt. Wohnbau GmbH	0	0	0	0	0	0	0	0	0	0
SF	Seehasenfestausschuss	0	0	0	0	0	0	0	0	0	0
BF	Bodenseefestival GmbH	0	0	0	0	0	0	290	0	0	0
KHR	KHa Riedlepark - Kath. Gesamtkirchpflege	0	0	0	0	0	0	0	0	0	0
M	Messe GmbH	0	0	0	0	0	0	0	0	0	0

**Zwischensumme Sonstige**      23.150.    100.    0.    0.    26.680.    0.    5.590.    310.    8.920.    17.340.

**Gesamtsumme**      244.480.    46.630.    30.180.    77.070.    971.210.    257.910.    221.030.    118.550.    1.685.740.    160.590.

## Anlage 4a

## Verrechnung von Serviceleistungen

UA	Leistungsbemerkung:	Leistungserbringer:									Summe	UA
		UA 0100 Rechnungs- prüfungsamt	UA 0200 HPA, Leitung und Steuerung	UA 0205 HPA Abt. Repräsentation und Gremien	UA 0210 HPA, Abt. Organisation	UA 0220 HPA, Abt. Personaldienste und Bezüge	UA 0230 Rechtsamt	UA 0305 Stadtpflege mit Steuerabteilung	UA 0320 Stadtkasse	UA 8800 SBV Bewirtschaftun- gskosten		

## 2. Haushalt der Zeppelin-Stiftung

0310	Stiftungspflege	1.660	210	390	1.500	2.550	4.720	1.190	2.570	0	22.770	0310
3212	Schulmuseum	2.470	570	0	320	5.700	120	0	50	0	12.220	3212
3311	Kulturbüro	1.240	1.210	270	5.180	12.080	230	12.690	1.370	0	70.690	3311
3315	Graf-Zeppelin-Haus	1.240	8.790	490	14.110	90.390	3.290	12.070	1.580	0	213.920	3315
3321	Stadt- und Jugendblasorchester	1.240	30	250	1.100	190	480	620	30	0	7.300	3321
3330	Städt. Musikschule	2.470	2.810	500	11.690	28.480	1.180	1.240	1.920	0	75.300	3330
3500	Volkshochschule	840	1.230	170	6.890	12.340	390	4.580	6.050	0	67.790	3500
3520	Medienhaus	840	2.700	170	11.090	28.500	540	1.860	540	0	138.820	3520
3523	Ortsbücherei Kluffern	820	190	170	1.160	1.900	40	0	0	0	5.140	3523
3524	Ortsbücherei Ettenkirch	820	100	170	860	950	20	0	0	0	3.380	3524
4310	Seniorenbegegnungsstätte	0	10	0	10	0	140	0	0	0	1.510	4310
4315	Gemeinschaftsräume Ailingen	0	0	0	0	0	130	0	0	0	130	4315
4600	Jugend- und Spielehaus	0	1.330	0	6.910	13.290	690	620	0	0	53.360	4600
4604	Jugendtreffs Stadtgebiet	0	940	0	3.080	9.500	190	0	0	0	20.580	4604
4605	Jugendfreizeitstätte Weilerhöhe	0	100	0	20	950	160	0	0	0	1.670	4605
4640	Städt. Kindergartengebäude	0	0	0	0	0	130	0	0	0	130	4640
4641	Kinderbetreuung: Verwaltung	1.240	410	250	2.010	4.080	220	1.860	80	0	21.840	4641
4643	Kindergarten Haldenberg	0	1.590	0	4.420	16.140	560	0	0	0	35.030	4643
4644	Kindergarten Berg	0	940	0	2.580	9.500	430	0	0	0	20.540	4644
4646	Kindergarten Kluffern	0	1.960	0	4.880	19.940	630	0	0	0	40.510	4646
4647	Kindergarten Efrizweiler	0	750	0	2.260	7.600	390	0	0	0	18.140	4647
4648	Kindergarten Ettenkirch	0	750	0	2.250	7.600	390	0	0	0	18.310	4648
4649	Kindergarten Raderach	0	0	0	0	0	230	0	0	0	230	4649
4651	Kinderhaus Riedlepark	0	0	0	160	0	240	0	0	0	1.230	4651
4652	Kindertagesheim beim städt. Krankenhaus	0	0	0	0	0	230	0	0	0	230	4652
4653	Kinderhaus Wiggenhausen	0	3.180	0	7.860	32.280	880	0	0	0	68.400	4653
4656	Kindergrube Fallenbrunnen	0	0	0	0	0	230	0	0	0	230	4656
4985	sonstige soziale Angelegenheiten	1.240	300	250	1.980	3.060	200	1.860	80	0	17.230	4985
5650	VB-Sporthalle	0	100	0	30	950	20	0	0	0	1.670	5650
5730	Frei- und Seebad Fischbach	0	0	0	0	0	0	0	0	0	0	5730
8821	Kindergarten- und Kinderhauswohnungen	0	100	0	30	950	160	0	0	0	1.670	8821
8822	Gebäude Spektrum	0	0	0	0	0	130	0	0	0	130	8822
8824	Sportarena	0	0	0	0	0	0	6.440	530	0	6.970	8824
<b>Zwischensumme Zeppelin-Stiftung</b>		<b>16.120</b>	<b>30.300</b>	<b>3.080</b>	<b>92.380</b>	<b>308.920</b>	<b>17.390</b>	<b>45.030</b>	<b>14.800</b>	<b>0</b>	<b>947.070</b>	

## 3. Sonstige

JR	Jugendrat	0	0	0	0	0	0	0	0	0	0	JR
KOH	Karl-Olga-Haus	0	0	0	0	0	0	0	0	0	69.490	KOH
SE	Eigenbetrieb Stadtentwässerung	0	0	0	0	0	0	0	0	0	12.310	SE
KH	Klinikum FN GmbH	0	0	0	0	0	0	0	0	0	0	KH
TWF	Techn. Werke FN GmbH	0	0	0	0	0	0	0	0	0	0	TWF
ZM	Zeppelin-Museum GmbH	0	0	0	0	0	0	0	0	0	0	ZM
VM	Virtueller Marktplatz Reg. FN GmbH	0	0	0	0	0	0	0	0	0	0	VM
WB	Städt. Wohnbau GmbH	0	0	0	0	0	0	0	0	0	0	WB
SF	Seehasenfestausschuss	0	0	0	0	0	0	0	0	0	0	SF
BF	Bodenseefestival GmbH	0	0	0	0	0	0	0	0	0	290	BF
KHR	KHa Riedlepark - Kath. Gesamtkirchpflege	0	0	0	0	0	0	0	0	0	0	KHR
M	Messe GmbH	0	0	0	0	0	0	0	0	0	0	M
<b>Zwischensumme Sonstige</b>		<b>0</b>	<b>0</b>	<b>0</b>	<b>0</b>	<b>0</b>	<b>0</b>	<b>0</b>	<b>0</b>	<b>0</b>	<b>82.090</b>	

<b>Gesamtsumme</b>	<b>77.400</b>	<b>105.170</b>	<b>44.840</b>	<b>358.910</b>	<b>1.049.520</b>	<b>233.000</b>	<b>237.880</b>	<b>36.450</b>	<b>8.410</b>	<b>6.022.000</b>	
--------------------	---------------	----------------	---------------	----------------	------------------	----------------	----------------	---------------	--------------	------------------	--

## Berechnung der Steuerumlage

## 1. Ermittlung des Ausgabevolumens, welches mit der Steuerumlage belastet wird für das HH-Jahr 2016

<b>Angeordnetes Soll gesamter städtischer VerwaltungHH</b>	<b>145.074.473</b>
./. Ausgabevolumen des Einzelplan 9	51.717.875
./. Ausgabevolumen der "Service"-Unterabschnitte	4.844.922
./. Ausgabevolumen der "Steuerungs"-Unterabschnitte	8.670.225
./. Ausgabevol. weiterer Pers.-/Sachkostenerstattungen	181.339
./. Ausgabevolumen der kalkulatorischen Kosten	573.925
./. Sonstige Bereinigungen	15.042.801
<b>= bereinigtes Volumen städtischer VWH</b>	<b>64.043.387</b>
<b>Gesamtvolumen VerwaltungHH der ZE-Stiftung</b>	<b>39.872.879</b>
./. Einzelplan 9	711
./. Ausgabevolumen des "Steuerungs"-Unterabschnitt	626.340
./. Kalkulatorische Kosten	0
./. Sonstige Bereinigungen	5.973.231
<b>= bereinigtes Volumen VWH der ZE-Stiftung</b>	<b>33.272.597</b>
<b>ergibt das bereinigte Volumen Stadt &amp; Stiftung</b>	<b>97.315.984</b>

## 2. Ermittlung des gesamten Steuerungsvolumens und des Steuerzuschlages für das HH-Jahr 2016

Steuerungs-UA	Bezeichnung	Steuerungsvolumen	Anteil Steuerung des UA am ges. Steuerungsvolumen	Gesamtes Ausgabevolumen des UA	Anteil Steuerung am Ausgabevol. des UA
0000	Gemeindeorgane	1.112.210	24,57%	1.862.431	59,72%
0001	OB-Büro	55.850	1,23%	490.808	11,38%
0010	Stabsstellen	51.480	1,14%	75.903	67,82%
0100	Rechnungsprüfungsamt	423.000	9,34%	625.550	67,62%
0200	Haupt- und Personalamt	56.620	1,25%	184.865	30,63%
0205	HPA - Abt. Repräsentation und Gremien	227.490	5,02%	366.013	62,15%
0210	HPA - Abt. Organisation	169.040	3,73%	628.960	26,88%
0220	HPA - Abt. Personaldienste u. Bezügeabrechnung	120.540	2,66%	1.287.320	9,36%
0305	Stadtpflege mit Steuerabteilung	523.620	11,57%	1.345.967	38,90%
0310	Stiftungspflege	316.050	6,98%	626.340	50,46%
0320	Stadtkasse	795.040	17,56%	1.115.825	71,25%
0640	Neues kommunales Haushalts- und Rechnungswesen	675.000	14,91%	675.000	100,00%
6000	Städtische Bauverwaltung	1.460	0,03%	553.082	0,26%
6005	Stadtbaubamt	0	0,00%	826.586	0,00%
<b>Summe Steuerungsvolumen:</b>		<b>4.527.400</b>	<b>100,00%</b>	<b>10.664.651</b>	

Summe Steuerungsvolumen	4.527.390
geteilt durch bereinigtes Volumen VWH	97.315.984
<b>ergibt Steuerzuschlag in %</b>	<b>4,65%</b>

## 3. Aufteilung des gesamten Steuerungsvolumens auf Stadt und Stiftung für das HH-Jahr 2016

bereinigtes Volumen VWH Stadt & Stiftung		97.315.983,59			
geteilt durch bereinigtes Volumen VWH Stadt oder Stiftung		64.043.387	33.272.597		
<b>ergibt Steuerungsanteil in %</b>		<b>65,81%</b>	<b>34,19%</b>		
Steuerungs-UA	Bezeichnung	Umsatz	Steuerungsvolumen	Anteil Stadt	Anteil Stiftung
0000	Gemeindeorgane	1.0000.1690.000	1.112.207	731.940	380.270
0001	OB-Büro	1.0001.1690.000	55.850	36.760	19.100
0003	Stabsstellen D III	1.0003.1690.000	51.479	33.880	17.610
0100	Rechnungsprüfungsamt	1.0100.1690.000	423.000	278.380	144.630
0200	Haupt- und Personalamt	1.0200.1690.000	56.619	37.270	19.360
0205	HPA - Abt. Repräsentation und Gremien	1.0205.1690.000	227.491	149.720	77.780
0210	HPA - Abt. Organisation	1.0210.1690.000	169.036	111.250	57.800
0220	HPA - Abt. Personaldienste u. Bezügeabrechnung	1.0220.1690.000	120.541	79.330	41.220
0305	Stadtpflege mit Steuerabteilung	1.0305.1690.000	523.623	344.600	179.030
0310	Stiftungspflege	1.0310.1621.000	316.050	208.000	108.060
0320	Stadtkasse	1.0320.1690.000	795.036	523.220	271.830
0640	Neues kommunales Haushalts- und Rechnungswesen	1.0640.1690.000	675.000	444.220	230.790
6000	Städtische Bauverwaltung	1.6000.1690.000	1.458	960	500
6005	Stadtbaubamt	1.6005.1690.000	0	0	0
<b>Summe:</b>			<b>4.527.390</b>	<b>2.979.530</b>	<b>1.547.980</b>

## Anlage 4b

## Verteilung der Steuerumlage

## 4. Aufteilung des anteiligen Steuerungsvolumens auf die städtischen Unterabschnitte für das HH-Jahr 2016

UA	Bezeichnung	Umlagebasis (=Gesamtausgaben ./. kalk.Kosten)	Steuerungszu- schlag	Steuerungs-umlage gerundet	Anteil Steuerung des UA am Steuerungsvol.
<b>Städtischer Haushalt</b>					
0003	Stabsstellen D III	84.794	4,65%	3.950	0,09%
0004	Stabsstellen Projektkoordination	86.615	4,65%	4.030	0,09%
0010	Stabstelle Wirtschaftsförderung	346.458	4,65%	16.120	0,36%
0020	Städtepartnerschaften	94.507	4,65%	4.400	0,10%
0230	Rechtsamt	994.488	4,65%	46.270	1,02%
0250	Ortsverwaltung Ailingen	869.097	4,65%	40.440	0,89%
0251	Ortsverwaltung Raderach	60.475	4,65%	2.820	0,06%
0252	Ortsverwaltung Kluffern	459.838	4,65%	21.400	0,47%
0253	Ortsverwaltung Ettenkirch	359.674	4,65%	16.740	0,37%
0255	Geschäftsstelle Fischbach	68.007	4,65%	3.170	0,07%
0500	Standesämter	348.037	4,65%	16.200	0,36%
0510	Statistik	0	4,65%	0	0,00%
0520	Wahlen	181.722	4,65%	8.460	0,19%
0550	Integrations- und Ehrenamtsangelegenheiten	181.694	4,65%	8.460	0,19%
0631	E-Government	102.077	4,65%	4.750	0,10%
1100	Amt für öffentliche Ordnung	3.045.580	4,65%	141.690	3,13%
1150	Notariate und Grundbuchamt	230.465	4,65%	10.730	0,24%
1200	Amt für Umwelt- und Naturschutz	423.140	4,65%	19.690	0,43%
1310	Freiwillige Feuerwehren	2.839.929	4,65%	132.130	2,92%
1400	Katastrophenschutz	32.719	4,65%	1.530	0,03%
2000	Amt für Schulen, Freizeit und Sport	1.058.995	4,65%	49.270	1,09%
2111	Grundschule Fischbach	445.712	4,65%	20.740	0,46%
2112	Albert-Merglen-Schule - Grundschule	217.808	4,65%	10.140	0,22%
2113	Grundschule Ailingen	475.277	4,65%	22.120	0,49%
2114	Don-Bosco-Schule Ettenkirch - Grundschule	176.854	4,65%	8.230	0,18%
2115	Grundschule Kluffern	256.542	4,65%	11.940	0,26%
2116	Schulhaus Berg	32.172	4,65%	1.500	0,03%
2117	Schulhaus Schnetzenhausen	79.245	4,65%	3.690	0,08%
2151	Ludwig-Dürr-Schule - GHS u. HS Fischbach	807.001	4,65%	37.550	0,83%
2154	Pestalozzischule - GWRS	712.825	4,65%	33.170	0,73%
2155	Schreienesch - GWRS u. HS Ailingen	1.063.453	4,65%	49.480	1,09%
2181	Grundschulförderklasse Pestalozzischule	1.777	4,65%	90	0,00%
2182	Grundschulförderklasse Schreieneschschule	3.014	4,65%	140	0,00%
2211	Graf-Soden-Realschule	1.222.019	4,65%	56.860	1,26%
2212	Realschule Ailingen	713.038	4,65%	33.180	0,73%
2311	Graf-Zeppelin-Gymnasium	1.033.237	4,65%	48.070	1,06%
2312	Karl-Maybach-Gymnasium	990.597	4,65%	46.090	1,02%
2701	Merianschule	427.619	4,65%	19.900	0,44%
2711	Tannenhagschule	832.722	4,65%	38.740	0,86%
2900	Schülerbeförderung	216.576	4,65%	10.080	0,22%
2911	Ganztagesbetreuung	2.583.997	4,65%	120.220	2,66%
2950	Übrige schulische Aufgaben	675.305	4,65%	31.420	0,69%
2951	Schulsozialarbeit	771.019	4,65%	35.870	0,79%
2952	Schülerverkehrsübungsplatz	22.710	4,65%	1.060	0,02%
2960	Schullastenausgleich	2.030	4,65%	100	0,00%
3000	Allgemeine kulturelle Angelegenheiten	166.050	4,65%	7.730	0,17%
3130	sonstige Wissenschaft u. Forschung	0	4,65%	0	0,00%
3150	Stadtarchiv	436.244	4,65%	20.300	0,45%
3211	Städt. Sammlungen	663.009	4,65%	30.850	0,68%
3213	Ausstellungsraum Plattform 3/3	7.882	4,65%	370	0,01%
3312	Kulturufer	587.538	4,65%	27.340	0,60%
3313	Förderung von Theater- und Konzertveranstaltungen	89.103	4,65%	4.150	0,09%
3320	Musik- und Gesangspflege	129.401	4,65%	6.020	0,13%
3400	Sonstige Kulturpflege	40.720	4,65%	1.900	0,04%
3420	Bodenseegesichtsverein	115.467	4,65%	5.380	0,12%
3450	Seehasenfest	738.807	4,65%	34.380	0,76%
3460	Heimatspflege	114.363	4,65%	5.320	0,12%
3461	Pflege der Dorfgemeinschaft Ailingen	21.774	4,65%	1.020	0,02%
3600	Naturschutz und Landschaftspflege	41.250	4,65%	1.920	0,04%
3610	Umweltbildung "Grünes Klassenzimmer"	40.362	4,65%	1.880	0,04%
3700	Kirchen	7.721	4,65%	360	0,01%
4000	Allgemeine Sozialverwaltung	957.888	4,65%	44.570	0,98%
4350	Betreuung von Nichtsesshaften	135	4,65%	10	0,00%
4355	Obdachlosenunterkünfte	387.680	4,65%	18.040	0,40%
4390	Gemeinschaftshaus Allmannsweiler	25.219	4,65%	1.180	0,03%
4395	Wohnungen für Frauen in Not	44.429	4,65%	2.070	0,05%
4641	Förderung von Kindertageseinrichtungen	245.456	4,65%	11.420	0,25%
4700	Förderung der Wohlfahrtspflege (ohne Altenarbeit)	124.235	4,65%	5.780	0,13%

## Anlage 4b

## Verteilung der Steuerumlage

UA	Bezeichnung	Umlagebasis (=Gesamtausgaben / kalk.Kosten)	Steuerungs- schlag	Steuerungs-umlage gerundet	Anteil Steuerung des UA am Steuerungsvol.
4980	Barbara-Mügel-Stiftung	165.478	4,65%	7.700	0,17%
4982	Sonstige soziale Angelegenheiten	55.759	4,65%	2.600	0,06%
4983	Geflüchtete Menschen in Not	425.000	4,65%	19.780	0,44%
5410	Rettungsdienste	13.752	4,65%	640	0,01%
5500	Förderung des Sports	193.065	4,65%	8.990	0,20%
5610	Turn- und Festhalle Scheffelstraße	134.552	4,65%	6.260	0,14%
5611	Bodensee-Sporthalle	489.110	4,65%	22.760	0,50%
5613	Albert-Merglen-Halle	126.748	4,65%	5.900	0,13%
5615	Sporthalle Fischbach	161.573	4,65%	7.520	0,17%
5616	Rotach-Halle Ailingen	244.135	4,65%	11.360	0,25%
5618	Mehrzweckhalle Fischbach	58.502	4,65%	2.730	0,06%
5620	Arena Friedrichshafen	313.238	4,65%	14.580	0,32%
5710	Strandbad Friedrichshafen	291.108	4,65%	13.550	0,30%
5712	Frei- und Seebad Fischbach	512.727	4,65%	23.860	0,53%
5715	Wellenbad Ailingen	461.347	4,65%	21.470	0,47%
5720	Hallenbad	1.113.454	4,65%	51.810	1,14%
5815	Park- und Gartenanlagen	520.600	4,65%	24.220	0,53%
5816	Biotope	75.209	4,65%	3.500	0,08%
5817	Pavillons	4.252	4,65%	200	0,00%
5820	Öffentliche Kinderspielplätze und Bolzplätze	584.958	4,65%	27.220	0,60%
5910	Zeltplätze	11.034	4,65%	520	0,01%
5920	Naturlehrpfad, Wanderwege, Waldsportpfad	122.267	4,65%	5.690	0,13%
5930	Freizeitplatz Manzell	40.428	4,65%	1.890	0,04%
5940	Kleingartenanlage	343	4,65%	20	0,00%
6000	Städtische Bauverwaltung	134.257	4,65%	6.250	0,14%
6005	Stadtbauamt	277.823	4,65%	12.930	0,29%
6010	Stadtbauamt Abt. Hochbau	14.456	4,65%	680	0,02%
6020	Stadtbauamt Abt. Tiefbau	726.008	4,65%	33.780	0,75%
6100	Stadtplanungsamt	1.201.822	4,65%	55.920	1,24%
6101	Ausgleichsmaßnahmen nach § 135 a-c BauGB	64.040	4,65%	2.980	0,07%
6121	Amt f. Vermessung u.Liegenschaften-Vermessungsabt.	601.657	4,65%	28.000	0,62%
6123	Gutachterausschuss BauGB	142.176	4,65%	6.620	0,15%
6130	Bauordnungsamt	1.074.486	4,65%	49.990	1,10%
6170	Prüfamt für Baustatik	645.523	4,65%	30.040	0,66%
6220	Förderung des Wohnungsbaus	59.898	4,65%	2.790	0,06%
6300	Gemeindestraßen	3.490.939	4,65%	165.930	3,67%
6350	Signal- und Parkleiteinrichtungen	333.779	4,65%	15.530	0,34%
6500	Kreisstraßen	195.000	4,65%	9.080	0,20%
6600	Bundesstraßen	207.675	4,65%	9.670	0,21%
6650	Landesstraßen	125.000	4,65%	5.820	0,13%
6700	Straßenbeleuchtung	1.224.010	4,65%	56.950	1,26%
6750	Straßen- u. Unterführungsreinigung/Winterdienst	1.449.913	4,65%	67.460	1,49%
6800	Einrichtungen für den ruhenden Verkehr	310.284	4,65%	14.440	0,32%
6900	Wasserläufe, Wasserbau	441.550	4,65%	20.550	0,45%
6950	Goldelhäfen	4.892	4,65%	230	0,01%
7220	Abfallbeseitigungsanlagen	102.509	4,65%	4.770	0,11%
7240	Alllastenbeseitigung	12.177	4,65%	570	0,01%
7310	Jahr- und Wochenmärkte	40.893	4,65%	1.910	0,04%
7320	Christkindlesmarkt	144.697	4,65%	6.740	0,15%
7350	Markthalle	140.374	4,65%	6.540	0,14%
7510	Friedhöfe im alten Stadtgebiet	955.836	4,65%	44.470	0,98%
7511	Friedhöfe im Stadtteil Ailingen	244.918	4,65%	11.400	0,25%
7512	Friedhöfe im Stadtteil Kluffern	28.585	4,65%	1.330	0,03%
7513	Friedhöfe im Stadtteil Ettenkirch	14.587	4,65%	680	0,02%
7620	Gemeindewaage Kluffern	246	4,65%	20	0,00%
7640	Multimedia- und Telematikoffensive	201.297	4,65%	9.370	0,21%
7650	Öffentliche Bedürfnisanstalten	101.003	4,65%	4.700	0,10%
7670	Dorfgemeinschaftshaus Schnetzenhausen	157.196	4,65%	7.320	0,16%
7671	Bürgerhaus Kluffern	146.936	4,65%	6.840	0,15%
7672	Ludwig-Roos-Halle Ettenkirch	396.319	4,65%	18.440	0,41%
7673	Mehrzweckhalle Jettenhausen	210.270	4,65%	9.790	0,22%
7674	Gemeindesaal Berg	154.462	4,65%	7.190	0,16%
7675	Dorfgemeinschaftshaus Raderach	32.729	4,65%	1.530	0,03%
7676	Mehrzweckhalle Kluffern	43.816	4,65%	2.040	0,05%
7691	Öffentliche Brunnen	143.762	4,65%	6.690	0,15%
7700	Baubetriebsamt	6.835.735	4,65%	318.020	7,02%
7820	Zuchtierhaltung	6.541	4,65%	310	0,01%
7850	Förderung der Land- und Forstwirtschaft	37.174	4,65%	1.730	0,04%
7900	Amt für Tourismus	696.199	4,65%	32.390	0,72%
7901	Musikmuscheln im Uferpark und am Fildenzplatz	16.140	4,65%	760	0,02%
7910	Allgemeine Förderung des Verkehrs	191.111	4,65%	8.900	0,20%
7915	Sonstige Förderung von Industrie, Handel, Gewerbe	583.694	4,65%	27.160	0,60%
7920	Förderung des öffentlichen Nahverkehrs	28.252	4,65%	1.320	0,03%
8410	Graf-Zeppelin-Haus	625.584	4,65%	29.110	0,64%
8420	Gaststätten	117.007	4,65%	5.450	0,12%



## Anlage 4b

## Verteilung der Steuerumlage

UA	Bezeichnung	Umlagebasis (=Gesamtausgaben / . kalk.Kosten)	Steuerungs- schlag	Steuerungs-umlage gerundet	Anteil Steuerung des UA am Steuerungs- vol.
8421	Gaststätten (BgA)	10.037	4,65%	470	0,01%
8550	Forstwirtschaftliche Unternehmen	105.122	4,65%	4.900	0,11%
8810	Wohn- und Geschäftsgrundstücke	812.400	4,65%	37.800	0,83%
8830	Sonstiges Grundvermögen	230.297	4,65%	10.720	0,24%
8840	Ehemalige Flak- und Löwentalkaserne	405.285	4,65%	18.860	0,42%
8841	Ehemalige Kaserne Allmannweiler	397.963	4,65%	18.520	0,41%
8850	Ehemaliger Müllplatz Fischbach	101.454	4,65%	4.720	0,10%
8910	Karl-Maria-Heim Stiftung	3.217	4,65%	150	0,00%
8950	Aktion Gemeinsinn Ailingen	18.560	4,65%	870	0,02%
		<b>63.953.803</b>	<b>4,65%</b>	<b>2.979.530</b>	<b>65,82%</b>

## Zeppelin-Stiftung

0313	100. Todestag Graf v. Zeppelin	0	4,65%	0	0,00%
0320	Stiftungsrat	318.574	4,65%	14.830	0,33%
2550	Private Hochschule	1.162.175	4,65%	54.070	1,19%
2930	Ausbildungsförderung	172.795	4,65%	8.040	0,18%
3010	Allgemeine kulturelle Angelegenheiten	34.706	4,65%	1.620	0,04%
3100	Projekt Junger Forschermarkt	18.916	4,65%	880	0,02%
3212	Schulmuseum	423.270	4,65%	19.700	0,43%
3215	Zeppelin-Museum	1.303.308	4,65%	60.640	1,34%
3311	Theater- u. Konzertveranstaltungen d. Kulturamtes	2.996.725	4,65%	139.420	3,08%
3314	Förderung von Theater- und Konzertveranstaltungen	40.942	4,65%	1.910	0,04%
3315	Graf-Zeppelin-Haus	2.801.831	4,65%	130.350	2,88%
3321	Stadt- und Jugendblasorchester	141.789	4,65%	6.600	0,15%
3330	Städtische Musikschule	1.514.260	4,65%	70.450	1,56%
3461	Heimatpflege	7.845	4,65%	370	0,01%
3470	Wasserturm	12.584	4,65%	590	0,01%
3500	Volkshochschule	1.712.908	4,65%	79.690	1,76%
3520	Stadtbücherei	1.774.553	4,65%	82.560	1,82%
3523	Ortsbücherei Kluftern	14.786	4,65%	690	0,02%
3524	Ortsbücherei Ettenkirch	8.975	4,65%	420	0,01%
4310	Seniorenbegegnungsstätte	79.735	4,65%	3.710	0,08%
4312	Gemeinschaftsräume Wiggenhausen	22.996	4,65%	1.070	0,02%
4315	Gemeinschaftsräume Ailingen	7.839	4,65%	370	0,01%
4561	Jugendpflege	94.627	4,65%	4.410	0,10%
4600	Jugend- und Spielehaus	777.626	4,65%	36.180	0,80%
4604	Jugendtreffs	359.859	4,65%	16.750	0,37%
4605	Jugendfreizeitstätte Weilermühle	33.153	4,65%	1.550	0,03%
4609	sonst. Anlagen der Jugendarbeit	24.126	4,65%	1.130	0,02%
4620	Familienförderung	2.779	4,65%	130	0,00%
4640	Kindergartengebäude im alten Stadtgebiet	335.339	4,65%	15.610	0,34%
4641	Kinderbetreuung: Verwaltung	10.544.069	4,65%	490.350	10,83%
4643	Kindergarten Haldenberg	561.715	4,65%	26.140	0,58%
4644	Kindergarten Berg	377.859	4,65%	17.580	0,39%
4646	Kindergarten Kluftern	778.555	4,65%	36.220	0,80%
4647	Kindergarten Efrizweiler	322.950	4,65%	15.030	0,33%
4648	Kindergarten Ettenkirch	302.908	4,65%	14.100	0,31%
4649	Kindergarten Raderach (Gebäude)	7.551	4,65%	360	0,01%
4651	Kinderhaus Riedlepark (Gebäude)	25.608	4,65%	1.200	0,03%
4652	Kindertagesheim Krankenhaus (Gebäude)	20.549	4,65%	960	0,02%
4653	Kinderhaus Wiggenhausen	1.237.499	4,65%	57.580	1,27%
4655	Erziehungs-, Jugend- und Familienberatungsstellen	96.758	4,65%	4.510	0,10%
4656	Kindergrube Fallenbrunnen	174.000	4,65%	8.100	0,18%
4701	Förderung der Wohlfahrtspflege (ohne Altenarbeit)	122.830	4,65%	5.720	0,13%
4702	Förderung der Altenarbeit	240.921	4,65%	11.210	0,25%
4705	sonst. Förderungen der Jugendhilfe	234.724	4,65%	10.920	0,24%
4720	Sozialstationen	16.019	4,65%	750	0,02%
4985	Sonstige soziale Angelegenheiten	621.126	4,65%	28.900	0,64%
5471	Einrichtungen und Maßnahmen der Gesundheitspflege	191.797	4,65%	8.930	0,20%
5510	Förderung des Sports	678.189	4,65%	31.560	0,70%
5530	Sportnachwuchsförderung	29.233	4,65%	1.360	0,03%
5650	VfB-Sporthalle/VfB-Stadion	330.784	4,65%	15.390	0,34%
5730	Frei- und Seebad Fischbach	0	0,00%	0	0,00%
8821	Kindergarten- und Kinderhauswohnungen	34.470	4,65%	1.610	0,04%
8822	Gebäude "Spektrum"	36.908	4,65%	1.720	0,04%
8823	Wohn- und Geschäftsgrundstücke	49.576	4,65%	2.310	0,05%
8824	ZF Arena	36.978	4,65%	1.730	0,04%
		<b>33.272.597</b>	<b>4,65%</b>	<b>1.547.980</b>	<b>34,19%</b>

## Anlage 4c

## Verrechnung von Personal- und Sachkostenerstattungen

Haushaltsjahr 2016

Ausgaben Haushalt der Zeppelin-Stiftung	Fipo	Einnahmen Städtischer Haushalt			
		1.0250.1650.000 OV Ailingen	1.0252.1650.000 OV Kluftern	1.0253.1650.000 OV Ettenkirch	1.0305.1650.000 Amtsleitl./Sek. STP
Stiftungspflege	1.0310.6721.000				5.690,00
Graf-Zeppelin-Haus	1.3315.6721.000				
Stadtbücherei	1.3520.6721.000				
Ortsbücherei Ettenkirch	1.3524.6721.000				
Haus Sonnenuhr	1.4310.6721.000				
Jugend- und Spielehaus	1.4600.6721.000				
Jugendfreizeitstätte Weilermühle	1.4605.6721.000				
Städt. Kindergartengebäude	1.4640.6721.000				
Kindergarten Haldenberg	1.4643.6721.000	6.450,00			
Kindergarten Berg	1.4644.6721.000	4.840,00			
Kindergarten Kluftern	1.4646.6721.000		4.580,00		
Kindergarten Efrizweiler	1.4647.6721.000		2.300,00		
Kindergarten Ettenkirch	1.4648.6721.000			30.430,00	
Kindergarten Raderach	1.4649.6721.000				
Kinderhaus Riedlepark	1.4651.6721.000				
Kindertagheim beim städt. KH	1.4652.6721.000				
Kinderhaus Wiggenhausen	1.4653.6721.000				
Kindergarten- u. Kinderhauswhg.	1.8821.6721.000				
Gebäude "Spektrum"	1.8822.6721.000				
<b>Summe</b>		<b>11.290,00</b>	<b>6.880,00</b>	<b>30.430,00</b>	<b>5.690,00</b>

Ausgaben bei folgenden kom. Sonderrechnungen	UA	Einnahmen Städtischer Haushalt				
		0000 Gemeinde-organe	0100 RPA	0220 HPA - Personaldienste und Bezüge	0230 Rechtsamt	0253 OV Ettenkirch
Eigenbetrieb Stadtentwässerung		16.060	76.850	2.290	7.350	10.040
Karl-Olga-Haus		11.780	28.060	47.420	6.570	
Klinikum FN GmbH						
SWG Immoservice GmbH				6.110		
TWF Friedrichshafen						
Zeppelin Museum GmbH				16.060		
<b>Summe</b>		<b>27.840</b>	<b>104.910</b>	<b>71.880</b>	<b>13.920</b>	<b>10.040</b>

Ausgaben bei folgenden kom. Sonderrechnungen	UA	Einnahmen Haushalt der Zeppelin-Stiftung	
		0310 Stiftungs-verwaltung	Summe
Karl-Olga-Haus		3.110,00	<b>3.110,00</b>
<b>Summe</b>		<b>3.110,00</b>	<b>3.110,00</b>

Ausgaben Städtischer Haushalt	UA	Einnahmen Haushalt der Zeppelin-Stiftung	
		3311 Kulturbüro	Summe
Kulturrufer		62.030,00	<b>62.030,00</b>

## Anlage 4c

## Verrechnung von Personal- und Sachkostenerstattungen

1.0350.1650.000 AVL Lieg.abt.	1.2000.1650.000 ASF	1.4000.1650.000 FJS	1.7900.1650.000 Amt für Tourismus	Summe
		5.660,00		<b>11.350,00</b>
3.290,00			123.140,00	<b>126.430,00</b>
				<b>0,00</b>
				<b>0,00</b>
2.150,00				<b>2.150,00</b>
3.280,00				<b>3.280,00</b>
	3.920,00			<b>3.920,00</b>
				<b>0,00</b>
				<b>6.450,00</b>
				<b>4.840,00</b>
				<b>4.580,00</b>
				<b>2.300,00</b>
				<b>30.430,00</b>
				<b>0,00</b>
				<b>0,00</b>
				<b>0,00</b>
				<b>0,00</b>
10.510,00				<b>10.510,00</b>
10.510,00				<b>10.510,00</b>
<b>29.750,00</b>	<b>3.920,00</b>	<b>5.660,00</b>	<b>123.140,00</b>	<b>216.750,00</b>

0305 Stadtpflege - Steuerabt.	0320 Stadtkasse	5800 SBA- Grünflächen	6000 Städtische Bauverwaltung	6005 Stadtbau-amt	6010 Stadtbauamt Abt. Hochbau	6020 Stadtbauamt Abt. Tiefbau	7010 Erstattung Personal Klärwerk	7700 Baubetriebs- amt	Summe
63.580	71.620	0	151.720	111.370	1.970	475.550	766.700	10.000	<b>1.765.100</b>
	44.030	80			8.130				<b>146.070</b>
	12.000								<b>12.000</b>
									<b>6.110</b>
20.000 €									<b>20.000</b>
									<b>16.060</b>
<b>83.580</b>	<b>127.650</b>	<b>80</b>	<b>151.720</b>	<b>111.370</b>	<b>10.100</b>	<b>475.550</b>	<b>766.700</b>	<b>10.000</b>	<b>1.965.340</b>

## Anlage 4a

## Verrechnung von Serviceleistungen

UA	Leistungserbringer:	Leistungserbringer:										
		UA 0209	UA 0300	UA 0600	UA 0610	UA 0630	UA 0636	UA 0650	UA 0699	UA 0800	UA 0810	UA 0100
UA	Leistungsabnehmer:	Zentr. Aufw. Haupt-/Personalverwaltung	Zentr. Aufw. Kämmererei und Kasse	Kosten Papierverrichtung	Telekommunikationskosten	Information und Kommunikation	Einführung Neues Finanzwesen	Zentrale Dienste	Sonst. Einricht. für die gesamte Verwaltung	Einrichtungen für Verwaltungsangehörige	Personalrat	Rechnungsprüfungsamt

## 1. Städtischer Haushalt HH-Jahr 2017

0000	Gemeindeorgane	8.128	543	660	3.155	69.899	3.349	15.035	2.877	81.101	1.358	2.112
0001	Büro des Oberbürgermeisters	883	416	294	3.410	6.202	3.350	3.228	1.462	20.412	599	2.507
0003	Stabsstellen D III	426	193	152	6.811	2.142	0	4.019	1.157	193	305	5.014
0004	Stabsstellen D IV	264	122	91	690	1.076	670	2.578	325	8.130	183	1.005
0010	Stabsstelle	1.045	477	345	2.730	4.283	2.680	10.302	1.299	32.500	711	4.019
0020	Städtepartnerschaften	0	0	0	0	0	0	0	0	0	0	0
0100	Rechnungsprüfungsamt	1.512	660	508	3.410	10.252	8.932	6.445	1.259	80.632	1.035	0
0200	HPA - Leitung und Steuerung	447	213	152	690	3.827	1.117	365	700	20.219	305	1.259
0205	HPA - Abt. Repräsentation und Gremien	1.076	467	365	690	11.094	2.233	721	832	40.529	741	1.259
0210	HPA - Abt. Organisation	1.898	711	650	690	12.616	8.932	721	2.527	141.024	1.340	1.259
0220	HPA - Abt. Personaldienste und Bezüge	4.050	1.644	1.360	690	28.014	6.699	721	5.583	202.046	2.812	1.259
0221	Auszubildende	6.252	0	0	0	0	0	0	193	3.218	5.034	0
0230	Rechtsamt	4.984	1.939	1.685	3.410	19.661	5.583	6.445	3.644	41.838	3.481	2.507
0250	Ortsverwaltung Ailingen	6.770	1.127	0	0	18.128	2.233	5.369	2.497	42.640	5.034	2.507
0251	Ortsverwaltung Raderach	386	41	0	0	1.918	1.117	3.228	61	20.178	305	2.507
0252	Ortsverwaltung Kluffern	2.588	436	0	0	7.044	4.466	5.369	1.289	41.047	1.929	2.507
0253	Ortsverwaltung Ettenkirch	2.944	467	0	0	9.186	3.350	5.369	1.309	41.199	2.223	2.507
0255	Geschäftsstelle Fischbach	213	91	0	0	1.076	0	5.369	193	81	152	0
0305	Kämmererei mit Steuerabteilung	3.106	1.462	1.015	1.705	24.035	17.854	4.527	1.989	201.589	2.101	1.685
0320	Stadtkasse	4.496	1.878	1.502	853	26.106	16.737	8.049	2.700	41.656	3.106	1.665
0350	AVL-Liegenschaftsabteilung	2.822	1.269	934	2.253	18.361	8.932	3.806	1.878	61.306	1.929	853
0500	Standesämter	1.269	467	436	690	11.632	3.350	3.228	1.583	568	893	508
0520	Wahlen	0	0	0	690	6.323	0	0	81	0	0	508
0600	Städt. Verwaltungsgebäude	0	0	0	0	3.218	0	0	0	0	0	0
0610	Telekommunikation	183	91	61	0	0	893	0	233	81	122	0
0630	Information und Kommunikation	2.649	1.198	873	690	0	5.806	3.867	3.553	1.157	1.807	0
0640	Neues Kommunales Haushalts- und Rechnungswesen	223	112	81	0	1.056	1.117	0	274	305	152	832
0650	Zentrale Dienste	1.076	457	365	0	3.218	0	0	558	477	741	0
0699	sonst. Einr. für die gesamte Verwaltung	0	0	0	0	528	0	0	0	0	0	0
0800	Einrichtung f. VW-Angehörige	61	30	20	0	1.918	0	0	30	0	41	0
0810	Personalrat	700	284	233	3.410	7.267	1.117	3.228	619	10.323	0	0
1100	Amt für öffentliche Ordnung	9.135	3.634	2.822	690	85.321	13.165	3.228	6.252	163.395	5.542	508
1200	Amt für Umwelt- und Naturschutz	1.269	599	416	690	12.616	1.117	3.583	964	447	863	508
1310	Freiwillige Feuerwehren	4.263	2.010	0	690	21.569	5.024	2.690	2.751	41.534	2.883	508
1400	Katastrophenschutz	112	61	0	0	0	558	0	61	41	81	0
2000	Amt für Schulen, Freizeit und Sport	2.994	1.248	1.005	1.705	19.661	8.932	2.152	2.142	61.397	2.071	1.259
2111	Grundschule Fischbach	579	51	0	0	0	1.117	2.152	345	213	416	152
2112	Albert-Merglen-Schule	365	30	0	0	1.076	1.117	1.431	345	142	274	152
2113	Grundschule Ailingen	1.391	41	0	0	0	1.117	0	508	538	1.035	152
2114	Don-Bosco-Schule Ettenkirch	345	20	0	0	2.142	1.117	0	223	132	254	152
2115	Grundschule Kluffern	244	51	0	0	1.076	1.117	2.152	61	91	183	152
2116	Schulhaus Berg	0	0	0	0	0	0	0	0	0	0	152
2117	Schulhaus Schnetzenhausen	0	0	0	0	0	0	0	0	0	0	152
2151	Ludwig-Dürr-Schule	721	71	0	0	0	1.117	1.797	599	274	528	152
2154	Pestalozzische Grund- und Hauptschule	802	102	0	0	0	2.233	721	680	305	579	152
2155	Schreienesch Grund- und Hauptschule	802	61	0	0	0	1.117	954	812	305	599	152
2181	Grundschulförderklasse Pestalozzische	0	0	0	0	0	0	721	0	0	0	132
2182	Grundschulförderklasse Schreieneschschule	0	0	0	0	0	0	477	0	0	0	132
2211	Graf-Soden-Realschule	812	81	0	0	1.076	1.117	1.797	233	305	599	132
2212	Dr.-Josef-Eberle-Schule Realschule	1.198	51	0	0	0	1.117	0	609	457	893	132
2311	Graf-Zeppelin-Gymnasium	1.198	193	0	0	0	2.233	1.797	1.035	447	873	132
2312	Karl-Maybach-Gymnasium	832	132	0	0	0	1.117	1.797	771	305	599	132
2701	Merianschule	477	61	0	0	0	1.117	1.797	558	173	335	132
2711	Tannenhagschule	2.507	183	0	0	0	1.117	2.152	1.066	924	1.797	132
2911	Ganztagsbetreuung	1.340	142	0	0	0	0	0	173	538	1.035	0
2951	Schulsozialarbeit	4.365	1.482	0	0	16.057	0	0	1.634	1.604	3.106	0
3150	Stadtarchiv	1.248	416	436	0	10.018	3.350	2.152	1.015	457	893	832
3211	Kunst- und Techniksammlungen	0	0	0	0	0	0	0	0	0	0	0
3312	Kulturrufer	0	0	0	0	0	0	0	30	0	0	0

## Anlage 4a

## Verrechnung von Serviceleistungen

UA	Leistungserbringer:	Leistungserbringer:									Summe	UA
		UA 0200 HPA, Leitung und Steuerung	UA 0205 HPA Abt. Repräsentation und Gremien	UA 0210 HPA, Abt. Organisation	UA 0220 HPA, Abt. Personaldienste und Bezüge	UA 0230 Rechtsamt	UA 0305 Stadtpflege mit Steuerabteilung	UA 0320 Stadtkasse	UA 8800 SBV Bewirtschaftun gskosten			

## 1. Städtischer Haushalt HH-Jahr 2017

0000	Gemeindeorgane	1.006	29.767	7.022	6.577	52.328	1.654	82	2.775	289.430	0000
0001	Büro des Oberbürgermeisters	416	639	3.786	4.019	5.298	1.888	81	0	58.890	0001
0003	Stabsstellen D III	213	995	3.004	1.985	41	0	0	0	26.650	0003
0004	Stabsstellen D IV	122	203	944	1.148	30	386	20	233	18.220	0004
0010	Stabsstelle	487	792	3.745	4.875	102	1.512	61	914	72.880	0010
0020	Städtepartnerschaften	0	220	0	0	0	0	0	0	220	0020
0100	Rechnungsprüfungsamt	721	497	4.963	7.147	2.751	5.024	203	0	135.950	0100
0200	HPA - Leitung und Steuerung	0	173	1.482	1.963	1.320	629	30	0	34.890	0200
0205	HPA - Abt. Repräsentation und Gremien	518	0	2.690	5.095	1.431	1.259	51	0	71.050	0205
0210	HPA - Abt. Organisation	924	203	0	9.203	1.086	5.024	203	0	189.010	0210
0220	HPA - Abt. Personaldienste und Bezüge	1.939	173	6.905	0	2.619	3.766	152	0	270.430	0220
0221	Auszubildende	3.228	0	2.152	32.713	660	0	0	0	53.450	0221
0230	Rechtsamt	2.385	497	10.282	24.180	0	3.136	132	0	135.790	0230
0250	Ortsverwaltung Ailingen	3.238	497	8.079	33.555	1.756	1.259	51	0	134.740	0250
0251	Ortsverwaltung Raderach	193	497	2.923	1.995	183	629	30	0	36.190	0251
0252	Ortsverwaltung Klüftern	1.238	497	4.527	12.790	873	2.517	102	0	89.220	0252
0253	Ortsverwaltung Ettenkirch	1.431	497	5.095	14.791	914	1.888	81	0	93.250	0253
0255	Geschäftsstelle Fischbach	112	0	944	988	20	0	0	0	9.240	0255
0305	Kämmerei mit Steuerabteilung	1.451	254	6.405	14.575	10.201	0	406	0	294.360	0305
0320	Stadtkasse	2.142	132	8.617	21.627	6.526	9.409	0	0	157.200	0320
0350	AVL-Liegenschaftsabteilung	1.330	173	5.613	13.641	6.100	5.024	6.983	294	143.500	0350
0500	Standesämter	619	91	2.771	6.103	122	1.888	81	0	36.300	0500
0520	Wahlen	10	91	1.346	0	0	0	0	0	9.050	0520
0600	Städt. Verwaltungsgebäude	10	20	61	0	121	0	0	0	3.430	0600
0610	Telekommunikation	81	0	416	760	20	508	30	0	3.480	0610
0630	Information und Kommunikation	1.340	0	4.121	12.536	244	3.268	132	0	43.240	0630
0640	Neues Kommunales Haushalts- und Rechnungswesen	112	173	1.218	1.016	20	0	0	0	6.690	0640
0650	Zentrale Dienste	518	0	1.746	5.103	102	0	0	0	14.360	0650
0699	sonst. Einr. für die gesamte Verwaltung	0	0	0	0	4.112	0	0	0	4.640	0699
0800	Einrichtung f. VW-Angehörige	30	0	102	236	10	0	0	0	2.480	0800
0810	Personalrat	335	61	2.111	3.280	71	629	30	0	33.700	0810
1100	Amt für öffentliche Ordnung	3.664	91	19.772	46.548	11.378	8.161	335	0	383.640	1100
1200	Amt für Umwelt- und Naturschutz	599	91	2.649	5.907	1.076	629	30	1.147	35.200	1200
1310	Freiwillige Feuerwehren	1.878	91	7.207	20.061	6.679	2.832	122	0	122.790	1310
1400	Katastrophenschutz	51	81	426	463	10	315	20	0	2.280	1400
2000	Amt für Schulen, Freizeit und Sport	1.431	254	5.511	14.373	14.017	5.024	914	0	146.090	2000
2111	Grundschule Fischbach	274	30	1.563	2.651	457	629	30	0	10.660	2111
2112	Albert-Merglen-Schule	173	30	974	1.674	436	629	30	0	8.880	2112
2113	Grundschule Ailingen	670	30	1.188	6.694	538	629	30	0	14.560	2113
2114	Don-Bosco-Schule Ettenkirch	173	30	1.056	1.601	436	629	30	0	8.340	2114
2115	Grundschule Klüftern	122	30	853	1.103	426	629	30	0	8.320	2115
2116	Schulhaus Berg	0	30	173	0	395	0	0	0	750	2116
2117	Schulhaus Schnetzenhausen	0	30	173	0	395	0	0	0	750	2117
2151	Ludwig-Dürr-Schule	335	30	1.198	3.322	467	629	30	0	11.270	2151
2154	Pestalozzischule Grund- und Hauptschule	376	30	1.746	3.669	477	1.259	51	0	13.180	2154
2155	Schreienesch Grund- und Hauptschule	386	30	1.969	3.807	477	629	30	0	12.130	2155
2181	Grundschulförderklasse Pestalozzischule	0	30	51	0	377	0	0	0	1.310	2181
2182	Grundschulförderklasse Schreieneschschule	0	30	41	0	380	0	0	0	1.060	2182
2211	Graf-Soden-Realschule	386	30	1.360	3.786	477	629	30	0	12.850	2211
2212	Dr.-Josef-Eberle-Schule Realschule	579	30	1.127	5.721	518	629	30	0	13.090	2212
2311	Graf-Zeppelin-Gymnasium	558	30	2.233	5.605	518	1.259	51	0	18.160	2311
2312	Karl-Maybach-Gymnasium	386	30	1.857	3.785	477	629	30	0	12.880	2312
2701	Merianschule	213	30	1.005	2.046	447	629	30	0	9.050	2701
2711	Tannenhagschule	1.147	30	2.598	11.572	639	629	508	0	27.000	2711
2911	Ganztagsbetreuung	670	0	2.071	6.700	142	0	0	0	12.810	2911
2951	Schulsozialarbeit	2.010	0	8.688	20.199	406	0	0	0	59.550	2951
3150	Stadtarchiv	619	173	3.065	6.144	122	1.888	81	0	32.910	3150
3211	Kunst- und Techniksammlungen	0	0	0	0	0	4.414	365	0	4.780	3211
3312	Kulturrufer	0	0	61	174	10	5.319	436	0	6.030	3312

## Anlage 4a

## Verrechnung von Serviceleistungen

UA	Leistungserbringer: Leistungsabnehmer:	UA 0209	UA 0300	UA 0600	UA 0610	UA 0630	UA 0636	UA 0650	UA 0699	UA 0800	UA 0810	UA 0100
		Zentr. Aufw. Haupt-/Personalverwaltung	Zentr. Aufw. Kämmererei und Kasse	Kosten Papierverrichtung	Telekommunikationskosten	Information und Kommunikation	Einführung Neues Finanzwesen	Zentrale Dienste	Sonst. Einricht. für die gesamte Verwaltung	Einrichtungen für Verwaltungsangehörige	Personalarzt	Rechnungsprüfungsamt
3420	Bodenseebibliothek	223	112	81	0	4.060	1.117	1.431	954	81	152	832
3450	Seehasenfest	61	20	0	0	0	1.117	294	0	20	41	0
3700	Kirchen	0	0	0	0	0	0	0	0	0	0	0
4000	Amt für Familie, Jugend und Soziales (FJS)	4.781	1.634	1.644	1.705	31.455	6.699	2.852	2.588	22.198	3.400	1.259
4350	Betreuung von Nichtsesshaften	0	0	0	0	0	0	0	0	0	0	0
4355	Obdachlosenunterkünfte	0	0	0	0	842	0	0	0	0	0	0
4390	Gemeinschaftshaus Allmannsweiler	0	0	0	0	842	0	0	0	0	0	0
4980	Barbara-Mügel-Stiftung	0	0	0	0	0	0	0	0	0	0	0
4983	Geflüchtete Menschen in Not	579	51	0	0	0	1.117	2.152	345	213	416	152
5500	Förderung des Sports	508	0	0	0	0	0	0	152	193	376	0
5610	Turn- und Festhalle Scheffelstraße	91	0	0	0	0	0	0	51	30	61	0
5611	Bodenseesporthalle	548	0	0	0	1.918	0	0	203	203	386	0
5613	Albert-Merglen-Halle	0	0	0	0	0	0	0	0	0	0	0
5615	Sporthalle Fischbach	233	0	0	0	0	0	0	41	91	183	0
5616	Rotachhalle Ailingen	305	0	0	0	0	0	0	102	122	223	0
5618	Mehrzweckhalle Fischbach	386	0	0	0	0	0	0	41	152	305	0
5620	Sportarena	112	0	0	0	1.918	0	0	61	41	81	0
5710	Strandbad Friedrichshafen	274	112	0	0	2.984	0	294	142	102	193	0
5712	Frei- und Seebad Fischbach	0	0	0	0	0	0	0	0	0	0	0
5715	Wellenbad Ailingen	365	173	0	0	2.984	0	0	233	132	244	0
5720	Hallenbad	3.248	822	0	0	2.984	0	863	1.451	1.167	2.263	0
5800	Grün- und Gartenamt	1.096	518	365	853	9.186	4.466	538	812	477	741	1.259
5817	Pavillons	0	0	0	0	0	0	0	0	0	0	0
5910	Zeltplätze	0	0	0	0	0	0	0	0	0	0	0
5930	Freizeitplatz Manzell	0	0	0	0	0	0	0	0	0	0	0
6000	Stadtbauamt	1.746	802	579	1.705	11.703	6.699	3.441	1.411	40.813	1.188	832
6010	Stadtbauamt Abt. Hochbau	2.771	1.117	934	853	22.868	5.583	1.401	1.594	1.228	1.929	1.259
6020	Stadtbauamt- Tiefbau	5.390	2.335	1.786	853	32.886	30.135	2.690	3.735	2.365	3.705	1.259
6050	Städtische Bauverwaltung	3.654	1.543	1.218	853	21.569	12.282	1.827	2.406	1.614	2.517	1.259
6100	Stadtplanungsamt	2.568	1.056	863	3.410	17.519	2.233	6.445	1.979	1.137	1.776	2.507
6121	AVL- Vermessungsabteilung	1.949	853	650	1.157	9.409	3.350	2.639	1.451	60.930	1.340	832
6123	Gutachterausschuss BauGB	223	112	81	0	1.076	0	0	274	20.127	152	832
6130	Bauordnungsamt	2.791	1.188	934	3.410	17.285	4.466	6.445	2.050	61.306	1.929	1.259
6170	Prüfamt für Baustatik	1.533	721	508	3.410	10.252	1.117	6.445	1.411	20.696	1.035	1.259
7310	Jahr-/Wochenmärkte	0	0	0	0	426	0	0	0	0	0	0
7320	Christkindlesmarkt	0	0	0	0	426	0	0	0	0	0	0
7350	Markthalle	0	0	0	0	0	0	0	0	0	0	0
7510	Friedhöfe	487	0	223	0	1.918	0	903	10	233	0	0
7511	Friedhöfe im Stadtteil Ailingen	0	0	0	0	0	0	0	0	0	0	0
7512	Friedhöfe im Stadtteil Kluffern	0	0	0	0	0	0	0	0	0	0	0
7513	Friedhöfe im Stadtteil Ettenkirch	0	0	0	0	0	0	0	0	0	0	0
7620	Gemeindewaage in Kluffern	0	0	0	0	0	0	0	0	0	0	0
7650	Öffentliche Bedürfnisanstalten	0	0	0	0	0	0	0	0	0	0	0
7670	Dorfgemeinschaftshaus Schnetzenhausen	386	0	0	0	0	0	0	41	152	305	0
7671	Bürgerhaus Kluffern	91	0	0	0	1.918	0	0	51	30	61	0
7672	Ludwig-Roos-Halle	883	0	0	0	1.918	0	0	274	335	639	0
7673	Mehrzweckhalle Jettenhausen	0	0	0	0	0	0	0	0	0	0	0
7674	Gemeindesaal Berg	0	0	0	0	0	0	0	0	0	0	0
7675	Dorfgemeinschaftshaus Raderach	193	0	0	0	842	0	0	30	81	152	0
7676	Mehrzweckhalle Kluffern	91	0	0	0	0	0	0	51	30	61	0
7700	Baubetriebsamt	12.688	0	0	0	23.863	6.699	4.476	974	7.836	0	853
7900	Amt für Tourismus	2.548	995	193	3.410	20.270	0	3.542	1.736	914	1.776	1.259
7901	Musikmuschel im Uferpark u. am Fildesplatz	0	0	0	0	0	0	0	0	0	0	0
8420	Gaststätten	0	0	0	0	0	0	0	0	0	0	0
8421	Gaststätten (BgA)	0	0	0	0	0	0	0	0	0	0	0
8550	Forstwirtschaftliche Unternehmen	0	0	0	0	0	0	0	0	0	0	0
8800	Facility-Management	7.227	619	2.578	1.705	15.377	8.932	3.004	2.527	23.426	5.329	822
8810	Wohn- und Geschäftsgrundstücke	782	0	0	0	0	0	0	162	305	599	0
8830	sonstiges Grundvermögen unbebaut	0	0	0	0	0	0	0	0	0	0	0
8840	Ehem. Flak- und Löwentalkaserne	223	0	0	0	0	0	0	122	81	152	0
8841	Ehem. Kaserne Allmannsweiler	0	0	0	0	0	0	0	0	0	0	0

**Zwischensumme Stadt:** 158.480, 42.290, 29.100, 63.770, 751.390, 256.530, 187.220, 93.040, 1.677.330, 97.580, 62.200

## Anlage 4a

## Verrechnung von Serviceleistungen

UA	Leistungserbringer:	Leistungserbringer:								Summe	UA
		UA 0200 HPA, Leitung und Steuerung	UA 0205 HPA Abt. Repräsentation und Gremien	UA 0210 HPA, Abt. Organisation	UA 0220 HPA, Abt. Personaldienste und Bezüge	UA 0230 Rechtsamt	UA 0305 Stadtpflege mit Steuerabteilung	UA 0320 Stadtkasse	UA 8800 SBV Bewirtschaftun gskosten		
3420	Bodenseebibliothek	112	173	1.259	953	20	629	30	0	12.220	3420
3450	Seehasenfest	0	0	102	210	10	3.289	477	0	5.640	3450
3700	Kirchen	0	0	0	0	140	0	0	0	140	3700
4000	Amt für Familie, Jugend und Soziales (FJS)	2.345	254	10.394	23.698	447	3.766	152	0	121.270	4000
4350	Betreuung von Nichtsesshaften	0	0	0	0	140	0	0	0	140	4350
4355	Obdachlosenunterkünfte	0	0	173	0	135	0	0	0	1.150	4355
4390	Gemeinschaftshaus Allmannsweiler	0	0	173	0	135	0	0	0	1.150	4390
4980	Barbara-Mügel-Stiftung	0	0	0	0	0	439	41	0	480	4980
4983	Geflüchtete Menschen in Not	274	30	1.563	2.532	457	629	30	0	10.540	4980
5500	Förderung des Sports	244	0	162	2.385	51	0	0	0	4.070	5500
5610	Turn- und Festhalle Scheffelstraße	41	0	30	353	152	0	0	0	810	5610
5611	Bodenseesporthalle	254	0	355	2.470	193	0	0	0	6.530	5611
5613	Albert-Merglen-Halle	0	0	0	0	140	0	0	0	140	5613
5615	Sporthalle Fischbach	122	0	81	1.137	162	0	0	0	2.050	5615
5616	Rotachhalle Ailingen	142	0	102	1.413	173	0	0	0	2.580	5616
5618	Mehrzweckhalle Fischbach	193	0	132	1.890	183	0	0	0	3.280	5618
5620	Sportarena	51	0	223	433	152	7.968	650	0	11.690	5620
5710	Strandbad Friedrichshafen	122	0	599	1.116	162	4.436	365	0	10.900	5710
5712	Frei- und Seebad Fischbach	0	0	0	0	0	0	0	0	0	5712
5715	Wellenbad Ailingen	162	0	528	1.516	173	4.436	365	0	11.310	5715
5720	Hallenbad	1.451	10	3.624	14.618	436	4.436	365	0	37.740	5720
5800	Grün- und Gartenamt	518	132	2.172	5.074	1.066	2.517	102	0	31.890	5800
5817	Pavillons	0	0	0	0	140	0	0	0	140	5817
5910	Zeltplätze	0	0	0	0	123	3.542	294	0	3.960	5910
5930	Freizeitplatz Manzell	0	0	0	0	140	0	0	0	140	5930
6000	Stadtbauamt	812	173	4.283	8.194	2.872	3.766	152	0	91.170	6000
6010	Stadtbauamt Abt. Hochbau	1.340	132	5.877	13.332	2.862	3.136	132	1.715	70.060	6010
6020	Stadtbauamt- Tiefbau	2.548	132	9.399	25.746	7.917	16.940	680	0	150.500	6020
6050	Städtische Bauverwaltung	1.736	132	6.750	17.481	7.125	6.902	284	0	91.150	6050
6100	Stadtplanungsamt	1.228	508	6.760	12.294	3.329	1.259	51	579	67.500	6100
6121	AVL- Vermessungsabteilung	924	173	3.705	9.183	183	6.313	436	294	105.770	6121
6123	Gutachterausschuss BauGB	112	173	812	955	20	0	0	0	24.950	6123
6130	Bauordnungsamt	1.330	558	7.217	13.331	28.603	2.517	102	0	156.720	6130
6170	Prüfamt für Baustatik	721	497	4.963	7.133	142	629	30	579	63.080	6170
7310	Jahr-/Wochenmärkte	0	0	91	0	0	2.642	690	0	3.850	7310
7320	Christkindlesmarkt	0	0	91	0	0	2.636	457	0	3.610	7320
7350	Markthalle	0	0	0	0	140	0	0	0	140	7350
7510	Friedhöfe	294	0	1.137	2.830	203	0	0	0	8.240	7510
7511	Friedhöfe im Stadtteil Ailingen	0	0	0	0	140	0	0	0	140	7511
7512	Friedhöfe im Stadtteil Kluffern	0	0	0	0	140	0	0	0	140	7512
7513	Friedhöfe im Stadtteil Ettenkirch	0	0	0	0	140	0	0	0	140	7513
7620	Gemeindewaage in Kluffern	0	0	0	0	140	0	0	0	140	7620
7650	Öffentliche Bedürfnisanstalten	0	0	0	0	140	0	0	0	140	7650
7670	Dorfgemeinschaftshaus Schnetzenhausen	193	0	132	1.890	183	0	0	0	3.280	7670
7671	Bürgerhaus Kluffern	41	0	213	362	152	0	0	0	2.920	7671
7672	Ludwig-Roos-Halle	416	0	467	4.093	223	0	0	0	9.250	7672
7673	Mehrzweckhalle Jettenhausen	0	0	0	0	140	0	0	0	140	7673
7674	Gemeindesaal Berg	0	0	0	0	140	0	0	0	140	7674
7675	Dorfgemeinschaftshaus Raderach	102	0	233	924	162	0	0	0	2.720	7675
7676	Mehrzweckhalle Kluffern	41	0	30	353	152	0	0	0	810	7676
7700	Baubetriebsamt	9.774	173	9.602	99.318	12.860	9.074	1.766	0	240.800	7700
7900	Amt für Tourismus	1.157	497	6.851	11.491	233	4.436	1.543	0	62.850	7900
7901	Musikmuschel im Uferpark u. am Fildesplatz	0	0	0	0	140	0	0	0	140	7901
8420	Gaststätten	0	0	0	0	129	51	10	0	190	8420
8421	Gaststätten (BgA)	0	0	0	0	129	51	10	0	190	8421
8550	Forstwirtschaftliche Unternehmen	0	0	0	0	140	0	0	0	140	8550
8800	Facility-Management	3.603	162	5.187	35.089	3.096	5.014	203	0	140.930	8800
8810	Wohn- und Geschäftsgrundstücke	376	0	254	3.827	217	0	0	0	6.520	8810
8830	sonstiges Grundvermögen unbebaut	0	0	0	0	140	0	0	0	140	8830
8840	Ehem. Flak- und Löwentalkaserne	102	0	71	917	162	0	0	0	1.830	8840
8841	Ehem. Kaserne Allmannsweiler	0	0	0	0	140	0	0	0	140	8841

**Zwischensumme Stadt:** 75.720 42.380 269.480 748.050 218.800 191.400 21.610 8.530 5.052.780

## Anlage 4a

## Verrechnung von Serviceleistungen

UA	Leistungserbringer:	Leistungserbringer:										
		UA 0209	UA 0300	UA 0600	UA 0610	UA 0630	UA 0636	UA 0650	UA 0699	UA 0800	UA 0810	UA 0100
UA	Leistungsabnehmer:	Zentr. Aufw. Haupt-/Personalverwaltung	Zentr. Aufw. Kämmererei und Kasse	Kosten Papierverrichtung	Telekommunikationskosten	Information und Kommunikation	Einführung Neues Finanzwesen	Zentrale Dienste	Sonst. Einricht. für die gesamte Verwaltung	Einrichtungen für Verwaltungsangehörige	Personalarzt	Rechnungsprüfungsamt

## 2. Haushalt der Zeppelin-Stiftung

0310	Stiftungspflege	418	78	150	808	5.031	276	614	296	166	267	1.683
3212	Schulmuseum	1.218	91	0	0	0	335	0	41	457	893	2.507
3311	Kulturbüro	2.456	213	863	3.410	18.585	822	6.445	1.482	914	1.776	1.259
3315	Graf-Zeppelin-Haus	18.382	416	0	0	29.831	660	8.049	4.791	7.156	13.906	1.259
3321	Stadt- und Jugendblasorchester	51	10	0	0	2.142	173	721	264	20	30	1.259
3330	Städt. Musikschule	6.192	497	0	0	7.887	335	903	2.852	2.284	4.436	2.507
3500	Volkshochschule	2.680	264	0	3.410	20.584	985	3.583	1.401	995	1.929	853
3520	Medienhaus	5.714	518	0	3.410	71.192	497	3.583	2.781	2.132	4.141	853
3523	Ortsbücherei Kluffern	376	10	0	0	0	0	0	30	152	305	832
3524	Ortsbücherei Ettenkirch	193	10	0	0	0	0	0	30	81	152	832
4310	Seniorenbegegnungsstätte	0	0	0	0	1.076	0	294	0	0	0	0
4315	Gemeinschaftsräume Ailingen	0	0	0	0	0	0	0	0	0	0	0
4600	Jugend- und Spielhaus	3.015	396	0	0	19.661	173	2.994	1.604	1.066	2.071	0
4604	Jugendtreffs Stadtgebiet	2.060	203	0	0	842	0	903	721	761	1.482	0
4605	Jugendfreizeitslätte Weilmühle	193	0	0	0	0	0	0	20	81	152	0
4640	Städt. Kindergartengebäude	0	0	0	0	0	0	0	0	0	0	0
4641	Kinderbetreuung: Verwaltung	853	102	294	1.705	6.202	497	619	609	386	599	1.259
4643	Kindergarten Haldenberg	3.634	386	0	0	2.984	0	0	1.685	1.299	2.517	0
4644	Kindergarten Berg	2.071	183	0	0	1.918	0	0	782	761	1.482	0
4646	Kindergarten Kluffern	4.415	335	0	0	1.918	0	0	1.918	1.604	3.106	0
4647	Kindergarten Efrizweiler	1.665	142	0	0	2.984	0	0	660	609	1.188	0
4648	Kindergarten Ettenkirch	1.695	173	0	0	2.984	0	0	782	609	1.188	0
4649	Kindergarten Raderach	0	0	0	0	0	0	0	0	0	0	0
4651	Kinderhaus Riedlepark	0	0	0	0	842	0	0	0	0	0	0
4652	Kindertagesheim beim städt. Krankenhaus	0	0	0	0	0	0	0	0	0	0	0
4653	Kinderhaus Wiggenhausen	7.278	619	0	0	3.827	0	1.797	3.421	2.588	5.034	0
4656	Kindergrube Fallenbrunnen	0	0	0	0	0	0	0	0	0	0	0
4985	sonstige soziale Angelegenheiten	599	41	223	1.705	3.827	497	376	386	284	447	1.259
5650	VfB-Sporthalle	223	0	0	0	0	0	0	122	81	152	0
5730	Frei- und Seebad Fischbach	599	254	0	0	2.984	0	579	294	213	416	0
8821	Kindergarten- und Kinderhauswohnungen	193	0	0	0	0	0	0	10	81	152	0
8822	Gebäude Spektrum	0	0	0	0	0	0	0	0	0	0	0
8824	Sportarena	0	0	0	0	0	0	0	0	0	0	0
<b>Zwischensumme Zeppelin-Stiftung</b>		<b>66.170</b>	<b>4.940</b>	<b>1.530</b>	<b>14.450</b>	<b>207.300</b>	<b>5.250</b>	<b>31.460</b>	<b>26.980</b>	<b>24.780</b>	<b>47.820</b>	<b>16.360</b>

## 3. Sonstige

JR	Jugendrat	0	0	0	0	0	0	0	0	0	0	0
KOH	Karl-Olga-Haus	21.820	100	0	0	22.180	0	2.690	220	7.990	15.530	0
SE	Eigenbetrieb Stadtentwässerung	1.670	0	0	0	4.900	0	2.690	90	1.070	2.070	0
KH	Klinikum FN GmbH	0	0	0	0	0	0	0	0	0	0	0
TWF	Techn. Werke FN GmbH	0	0	0	0	0	0	0	0	0	0	0
ZM	Zeppelin-Museum GmbH	0	0	0	0	0	0	0	0	0	0	0
VM	Virtueller Marktplatz Reg. FN GmbH	0	0	0	0	0	0	0	0	0	0	0
WB	Städt. Wohnbau GmbH	0	0	0	0	0	0	0	0	0	0	0
SF	Seehasenfestausschuss	0	0	0	0	0	0	0	0	0	0	0
BF	Bodenseefestival GmbH	0	0	0	0	0	0	290	0	0	0	0
KHR	KHa Riedlepark - Kath. Gesamtkirchpflege	0	0	0	0	0	0	0	0	0	0	0
M	Messe GmbH	0	0	0	0	0	0	0	0	0	0	0
<b>Zwischensumme Sonstige</b>		<b>23.490</b>	<b>100</b>	<b>0</b>	<b>0</b>	<b>27.080</b>	<b>0</b>	<b>5.670</b>	<b>311</b>	<b>9.060</b>	<b>17.600</b>	<b>0</b>
<b>Gesamtsumme</b>		<b>248.140</b>	<b>47.330</b>	<b>30.630</b>	<b>78.220</b>	<b>985.771</b>	<b>261.780</b>	<b>224.349</b>	<b>120.331</b>	<b>1.711.170</b>	<b>162.999</b>	<b>78.560</b>



## Anlage 4a

## Verrechnung von Serviceleistungen

UA	Leistungserbringer:	Leistungserbringer:									Summe	UA
		UA 0200 HPA, Leitung und Steuerung	UA 0205 HPA Abt. Repräsentation und Gremien	UA 0210 HPA, Abt. Organisation	UA 0220 HPA, Abt. Personaldienste und Bezüge	UA 0230 Rechtsamt	UA 0305 Stadtpflege mit Steuerabteilung	UA 0320 Stadtkasse	UA 8800 SBV Bewirtschaftun gskosten			
UA	Leistungsabnehmer:											

## 2. Haushalt der Zeppelin-Stiftung

0310	Stiftungspflege	215	400	1.521	2.583	4.803	1.211	2.611	0	23.130	0310
3212	Schulmuseum	579	0	325	5.782	122	0	51	0	12.400	3212
3311	Kulturbüro	1.228	274	5.258	12.261	233	12.880	1.391	0	71.750	3311
3315	Graf-Zeppelin-Haus	8.922	497	14.322	91.747	3.339	12.251	1.604	0	217.130	3315
3321	Stadt- und Jugendblasorchester	30	254	1.117	193	487	629	30	0	7.410	3321
3330	Städt. Musikschule	2.852	508	11.865	28.907	1.198	1.259	1.949	0	76.430	3330
3500	Volkshochschule	1.248	173	6.993	12.528	396	4.649	6.141	0	68.810	3500
3520	Medienhaus	2.741	173	11.256	28.935	548	1.888	548	0	140.910	3520
3523	Ortsbücherei Kluffern	193	173	1.177	1.931	41	0	0	0	5.220	3523
3524	Ortsbücherei Ettenkirch	102	173	873	964	20	0	0	0	3.430	3524
4310	Seniorenbegegnungsstätte	10	0	10	0	139	0	0	0	1.530	4310
4315	Gemeinschaftsräume Ailingen	0	0	0	0	130	0	0	0	130	4315
4600	Jugend- und Spielehaus	1.350	0	7.014	13.489	700	629	0	0	54.160	4600
4604	Jugendtreffs Stadtgebiet	954	0	3.126	9.644	193	0	0	0	20.890	4604
4605	Jugendfreizeitsätte Weiermühle	102	0	20	969	162	0	0	0	1.700	4605
4640	Städt. Kindergartengebäude	0	0	0	0	130	0	0	0	130	4640
4641	Kinderbetreuung: Verwaltung	416	254	2.040	4.144	223	1.888	81	0	22.170	4641
4643	Kindergarten Haldenberg	1.614	0	4.486	16.387	568	0	0	0	35.560	4643
4644	Kindergarten Berg	954	0	2.619	9.644	436	0	0	0	20.850	4644
4646	Kindergarten Kluffern	1.989	0	4.953	20.241	639	0	0	0	41.120	4646
4647	Kindergarten Efrizweiler	761	0	2.294	7.712	396	0	0	0	18.410	4647
4648	Kindergarten Ettenkirch	761	0	2.284	7.719	396	0	0	0	18.590	4648
4649	Kindergarten Raderach	0	0	0	0	230	0	0	0	230	4649
4651	Kinderhaus Riedlepark	0	0	162	0	245	0	0	0	1.250	4651
4652	Kindertagesheim beim städt. Krankenhaus	0	0	0	0	230	0	0	0	230	4652
4653	Kinderhaus Wiggenhausen	3.228	0	7.978	32.768	893	0	0	0	69.430	4653
4656	Kindergrube Fallenbrunnen	0	0	0	0	230	0	0	0	230	4656
4985	sonstige soziale Angelegenheiten	305	254	2.010	3.106	205	1.888	81	0	17.490	4985
5650	VfB-Sporthalle	102	0	30	969	20	0	0	0	1.700	5650
5730	Frei- und Seebad Fischbach	274	0	1.045	2.618	193	4.436	365	0	14.270	5730
8821	Kindergarten- und Kinderhauswohnungen	102	0	30	969	162	0	0	0	1.700	8821
8822	Gebäude Spektrum	0	0	0	0	130	0	0	0	130	8822
8824	Sportarena	0	0	0	0	0	6.542	538	0	7.080	8824
<b>Zwischensumme Zeppelin-Stiftung</b>		<b>31.030</b>	<b>3.130</b>	<b>94.810</b>	<b>316.210</b>	<b>17.840</b>	<b>50.150</b>	<b>15.390</b>	<b>0</b>	<b>975.600</b>	

## 3. Sonstige

JR	Jugendrat	0	0	0	0	0	0	0	0	0	JR
KOH	Karl-Olga-Haus	0	0	0	0	0	0	0	0	70.530	KOH
SE	Eigenbetrieb Stadtentwässerung	0	0	0	0	0	0	0	0	12.490	SE
KH	Klinikum FN GmbH	0	0	0	0	0	0	0	0	0	KH
TWF	Techn. Werke FN GmbH	0	0	0	0	0	0	0	0	0	TWF
ZM	Zeppelin-Museum GmbH	0	0	0	0	0	0	0	0	0	ZM
VM	Virtueller Marktplatz Reg. FN GmbH	0	0	0	0	0	0	0	0	0	VM
WB	Städt. Wohnbau GmbH	0	0	0	0	0	0	0	0	0	WB
SF	Seehasenfestausschuss	0	0	0	0	0	0	0	0	0	SF
BF	Bodenseefestival GmbH	0	0	0	0	0	0	0	0	290	BF
KHR	KHa Riedlepark - Kath. Gesamtkirchpflege	0	0	0	0	0	0	0	0	0	KHR
M	Messe GmbH	0	0	0	0	0	0	0	0	0	M
<b>Zwischensumme Sonstige</b>		<b>0</b>	<b>0</b>	<b>0</b>	<b>0</b>	<b>0</b>	<b>0</b>	<b>0</b>	<b>0</b>	<b>83.310</b>	

<b>Gesamtsumme</b>	<b>106.750</b>	<b>45.511</b>	<b>364.289</b>	<b>1.064.260</b>	<b>236.640</b>	<b>241.550</b>	<b>37.000</b>	<b>8.530</b>	<b>6.111.690</b>	
--------------------	----------------	---------------	----------------	------------------	----------------	----------------	---------------	--------------	------------------	--

## Anlage 4b

## Berechnung der Steuerumlage

## 1. Ermittlung des Ausgabe Volumens, welches mit der Steuerumlage belastet wird für HH-Jahr 2017

<b>Angeordnetes Soll gesamter städtischer VerwaltungHH</b>	<b>145.945.666</b>
./ Einzelplan 9	51.717.875
./ Ausgabevolumen der "Service"-Unterabschnitte	4.917.595
./ Ausgabevolumen der "Steuerungs"-Unterabschnitte	8.800.278
./ Ausgabevol. weiterer Pers.-/Sachkostenerstattungen	184.059
./ Ausgabevolumen der kalkulatorischen Kosten	582.534
./ Sonstige Bereinigungen	15.268.443
<b>= bereinigtes Volumen städtischer VWH</b>	<b>64.474.882</b>
<b>Gesamtvolumen VerwaltungHH der ZE-Stiftung</b>	<b>41.141.380</b>
./ Einzelplan 9	711
./ Ausgabevolumen des "Steuerungs"-Unterabschnitt	635.735
./ Kalkulatorische Kosten	0
./ Sonstige Bereinigungen	6.062.830
<b>= bereinigtes Volumen VWH der ZE-Stiftung</b>	<b>34.442.104</b>
<b>ergibt das bereinigte Volumen Stadt &amp; Stiftung</b>	<b>98.916.985</b>

## 2. Ermittlung des gesamten Steuerungsvolumens und des Steuerzuschlages für HH-Jahr 2017

Steuerungs-UA	Bezeichnung	Steuerungsvolumen	Anteil Steuerung des UA am ges. Steuerungsvolumen	Gesamtes Ausgabevolumen des UA	Anteil Steuerung am Ausgabevol. des UA
0000	Gemeindeorgane	1.128.890	24,57%	1.890.367	59,72%
0001	OB-Büro	56.688	1,23%	498.170	11,38%
0010	Stabsstellen	52.251	1,14%	77.041	67,82%
0100	Rechnungsprüfungsamt	429.345	9,34%	634.933	67,62%
0200	Haupt- und Personalamt	57.468	1,25%	187.638	30,63%
0205	HPA - Abt. Repräsentation und Gremien	230.903	5,02%	371.503	62,15%
0210	HPA - Abt. Organisation	171.572	3,73%	638.395	26,88%
0220	HPA - Abt. Personaldienste u. Bezügeabrechnung	122.350	2,66%	1.306.630	9,36%
0305	Stadtpflege mit Steuerabteilung	531.478	11,57%	1.366.157	38,90%
0310	Stiftungspflege	320.790	6,98%	635.735	50,46%
0320	Stadtkasse	806.962	17,56%	1.132.562	71,25%
0640	Neues kommunales Haushalts- und Rechnungswesen	685.125	14,91%	675.000	101,50%
6000	Städtische Bauverwaltung	1.479	0,03%	553.082	0,27%
6005	Stadtbaubamt	0	0,00%	826.586	0,00%
<b>Summe Steuerungsvolumen:</b>		<b>4.595.301</b>	<b>100,00%</b>	<b>10.793.801</b>	

Summe Steuerungsvolumen	4.595.301
geteilt durch bereinigtes Volumen VWH	98.916.985
<b>ergibt Steuerzuschlag in %</b>	<b>4,65%</b>

## 3. Aufteilung des gesamten Steuerungsvolumens auf Stadt und Stiftung für HH-Jahr 2017

Steuerungs-UA	Bezeichnung	Umsatz	Steuerungsvolumen	Anteil Stadt	Anteil Stiftung
bereinigtes Volumen VWH Stadt & Stiftung			98.916.985,33 €		
geteilt durch bereinigtes Volumen VWH Stadt oder Stiftung			64.474.881,51 €	34.442.103,82 €	
<b>ergibt Steuerungsanteil in %</b>			<b>65,81%</b>	<b>34,19%</b>	
0000	Gemeindeorgane	1.0000.1690.000	1.128.890	735.820	393.070
0001	OB-Büro	1.0001.1690.000	56.690	36.950	19.740
0003	Stabsstellen D III	1.0003.1690.000	52.260	34.060	18.200
0100	Rechnungsprüfungsamt	1.0100.1690.000	429.350	279.860	149.500
0200	Haupt- und Personalamt	1.0200.1690.000	57.470	37.460	20.010
0205	HPA - Abt. Repräsentation und Gremien	1.0205.1690.000	230.910	150.510	80.400
0210	HPA - Abt. Organisation	1.0210.1690.000	171.580	111.840	59.740
0220	HPA - Abt. Personaldienste u. Bezügeabrechnung	1.0220.1690.000	122.350	79.750	42.610
0305	Stadtpflege mit Steuerabteilung	1.0305.1690.000	531.480	346.430	185.060
0310	Stiftungspflege	1.0310.1621.000	320.800	209.100	111.700
0320	Stadtkasse	1.0320.1690.000	806.970	525.990	280.980
0640	Neues kommunales Haushalts- und Rechnungswesen	1.0640.1690.000	685.130	446.570	238.560
6000	Städtische Bauverwaltung	1.6000.1690.000	1.480	970	520
6005	Stadtbaubamt	1.6005.1690.000	0	0	0
<b>Summe:</b>			<b>4.595.360</b>	<b>2.995.310</b>	<b>1.600.090</b>

## Anlage 4b

## Verteilung der Steuerungsumlage

## 4. Aufteilung des anteiligen Steuerungsvolumens auf die städtischen Unterabschnitte für HH-Jahr 2017

UA	Bezeichnung	Umlagebasis (=Gesamtausgaben ./. kalk.Kosten)	Steuerungszu- schlag	Steuerungs-umlage gerundet	Anteil Steuerung des UA am Steuerungsvol.
<b>Städtischer Haushalt</b>					
0003	Stabsstellen D III	86.066	4,65%	4.000	0,09%
0004	Stabsstellen Projektkoordination	87.914	4,65%	4.090	0,09%
0010	Stabstelle Wirtschaftsförderung	351.655	4,65%	16.340	0,36%
0020	Städtepartnerschaften	95.925	4,65%	4.460	0,10%
0230	Rechtsamt	1.009.405	4,65%	46.900	1,02%
0250	Ortsverwaltung Ailingen	882.134	4,65%	40.990	0,89%
0251	Ortsverwaltung Raderach	61.383	4,65%	2.860	0,06%
0252	Ortsverwaltung Kluffern	466.735	4,65%	21.690	0,47%
0253	Ortsverwaltung Ettenkirch	365.070	4,65%	16.960	0,37%
0255	Geschäftsstelle Fischbach	69.027	4,65%	3.210	0,07%
0500	Standesämter	353.258	4,65%	16.420	0,36%
0510	Statistik	0	4,65%	0	0,00%
0520	Wahlen	184.448	4,65%	8.570	0,19%
0550	Integrations- und Ehrenamtsangelegenheiten	184.419	4,65%	8.570	0,19%
0631	E-Government	103.608	4,65%	4.820	0,10%
1100	Amt für öffentliche Ordnung	3.091.264	4,65%	143.610	3,13%
1150	Notariate und Grundbuchamt	233.921	4,65%	10.870	0,24%
1200	Amt für Umwelt- und Naturschutz	429.487	4,65%	19.960	0,43%
1310	Freiwillige Feuerwehren	2.882.528	4,65%	133.920	2,91%
1400	Katastrophenschutz	33.210	4,65%	1.550	0,03%
2000	Amt für Schulen, Freizeit und Sport	1.074.880	4,65%	49.940	1,09%
2111	Grundschule Fischbach	452.398	4,65%	21.020	0,46%
2112	Albert-Merglen-Schule - Grundschule	221.075	4,65%	10.270	0,22%
2113	Grundschule Ailingen	482.406	4,65%	22.420	0,49%
2114	Don-Bosco-Schule Ettenkirch - Grundschule	179.507	4,65%	8.340	0,18%
2115	Grundschule Kluffern	260.390	4,65%	12.100	0,26%
2116	Schulhaus Berg	32.655	4,65%	1.520	0,03%
2117	Schulhaus Schnetzenhausen	80.434	4,65%	3.740	0,08%
2151	Ludwig-Dürr-Schule - GHS u. HS Fischbach	819.106	4,65%	38.060	0,83%
2154	Pestalozzischule - GWRS	723.517	4,65%	33.620	0,73%
2155	Schreienesch - GWRS u. HS Ailingen	1.079.405	4,65%	50.150	1,09%
2181	Grundschulförderklasse Pestalozzischule	1.804	4,65%	90	0,00%
2182	Grundschulförderklasse Schreieneschschule	3.059	4,65%	150	0,00%
2211	Graf-Soden-Realschule	1.240.349	4,65%	57.630	1,25%
2212	Realschule Ailingen	723.734	4,65%	33.630	0,73%
2311	Graf-Zeppelin-Gymnasium	1.048.735	4,65%	48.720	1,06%
2312	Karl-Maybach-Gymnasium	1.005.456	4,65%	46.710	1,02%
2701	Merianschule	434.033	4,65%	20.170	0,44%
2711	Tannenhagschule	845.213	4,65%	39.270	0,85%
2900	Schülerbeihilfen	219.825	4,65%	10.220	0,22%
2911	Ganztagbetreuung	2.622.757	4,65%	121.850	2,65%
2950	Übrige schulische Aufgaben	685.434	4,65%	31.850	0,69%
2951	Schulsozialarbeit	782.584	4,65%	36.360	0,79%
2952	Schülerverkehrsübungsplatz	23.051	4,65%	1.080	0,02%
2960	Schullastenausgleich	2.060	4,65%	100	0,00%
3000	Allgemeine kulturelle Angelegenheiten	168.541	4,65%	7.830	0,17%
3130	sonstige Wissenschaft u. Forschung	0	4,65%	0	0,00%
3150	Stadtarchiv	442.788	4,65%	20.570	0,45%
3211	Städt. Sammlungen	672.954	4,65%	31.270	0,68%
3213	Ausstellungsraum Plattform 3/3	8.000	4,65%	380	0,01%
3312	Kulturrufer	596.351	4,65%	27.710	0,60%
3313	Förderung von Theater- und Konzertveranstaltungen	90.439	4,65%	4.210	0,09%
3320	Musik- und Gesangspflege	131.342	4,65%	6.110	0,13%
3400	Sonstige Kulturpflege	41.331	4,65%	1.920	0,04%
3420	Bodenseegeschichtsverein	117.199	4,65%	5.450	0,12%
3450	Seehasenfest	749.889	4,65%	34.840	0,76%
3460	Heimatspflege	116.078	4,65%	5.400	0,12%
3461	Pflege der Dorfgemeinschaft Ailingen	22.101	4,65%	1.030	0,02%
3600	Naturschutz und Landschaftspflege	41.869	4,65%	1.950	0,04%
3610	Umweltbildung "Grünes Klassenzimmer"	40.968	4,65%	1.910	0,04%
3700	Kirchen	7.837	4,65%	370	0,01%
4000	Allgemeine Sozialverwaltung	972.256	4,65%	45.170	0,98%
4350	Betreuung von Nichtsesshaften	137	4,65%	10	0,00%
4355	Obdachlosenunterkünfte	393.495	4,65%	18.280	0,40%
4390	Gemeinschaftshaus Allmannsweiler	25.597	4,65%	1.190	0,03%
4395	Wohnungen für Frauen in Not	45.096	4,65%	2.100	0,05%
4641	Förderung von Kindertageseinrichtungen	249.137	4,65%	11.580	0,25%
4700	Förderung der Wohlfahrtspflege (ohne Altenarbeit)	126.099	4,65%	5.860	0,13%

## Anlage 4b

## Verteilung der Steuerungsumlage

UA	Bezeichnung	Umlagebasis (=Gesamtausgaben / kalk Kosten)	Steuerungszu- schlag	Steuerungs-umlage gerundet	Anteil Steuerung des UA am Steuerungsvol.
4980	Barbara-Mügel-Stiftung	167.960	4,65%	7.810	0,17%
4982	Sonstige soziale Angelegenheiten	56.595	4,65%	2.630	0,06%
4983	Geflüchtete Menschen in Not	431.375	4,65%	20.040	0,44%
5410	Rettungsdienste	13.959	4,65%	650	0,01%
5500	Förderung des Sports	195.961	4,65%	9.110	0,20%
5610	Turn- und Festhalle Scheffelstraße	136.570	4,65%	6.350	0,14%
5611	Bodensee-Sporthalle	496.447	4,65%	23.070	0,50%
5613	Albert-Merglen-Halle	128.649	4,65%	5.980	0,13%
5615	Sporthalle Fischbach	163.997	4,65%	7.620	0,17%
5616	Rotach-Halle Ailingen	247.797	4,65%	11.520	0,25%
5618	Mehrweckhalle Fischbach	59.379	4,65%	2.760	0,06%
5620	Arena Friedrichshafen	317.936	4,65%	14.770	0,32%
5710	Strandbad Friedrichshafen	295.475	4,65%	13.730	0,30%
5712	Frei- und Seebad Fischbach	0	4,65%	0	0,00%
5715	Wellenbad Ailingen	468.267	4,65%	21.760	0,47%
5720	Hallenbad	1.130.156	4,65%	52.510	1,14%
5815	Park- und Gartenanlagen	528.409	4,65%	24.550	0,53%
5816	Biotope	76.337	4,65%	3.550	0,08%
5817	Pavillons	4.315	4,65%	200	0,00%
5820	Öffentliche Kinderspielplätze und Bolzplätze	593.732	4,65%	27.590	0,60%
5910	Zeltplätze	11.199	4,65%	520	0,01%
5920	Naturlehrpfad, Wanderwege, Waldsportpfad	124.101	4,65%	5.770	0,13%
5930	Freizeitalt Manzell	41.034	4,65%	1.910	0,04%
5940	Kleingartenanlage	348	4,65%	20	0,00%
6000	Städtische Bauverwaltung	136.271	4,65%	6.340	0,14%
6005	Stadtbauamt	281.990	4,65%	13.100	0,29%
6010	Stadtbauamt Abt. Hochbau	14.672	4,65%	690	0,02%
6020	Stadtbauamt Abt. Tiefbau	736.898	4,65%	34.240	0,75%
6100	Stadtplanungsamt	1.219.849	4,65%	56.670	1,23%
6101	Ausgleichsmaßnahmen nach § 135 a-c BauGB	65.000	4,65%	3.020	0,07%
6121	Amt f. Vermessung u.Liegenschaften-Vermessungsabt.	610.682	4,65%	28.370	0,62%
6123	Gutachterausschuss BauGB	144.308	4,65%	6.710	0,15%
6130	Bauordnungsamt	1.090.603	4,65%	50.670	1,10%
6170	Prüfamt für Baustatik	655.205	4,65%	30.440	0,66%
6220	Förderung des Wohnungsbaues	60.796	4,65%	2.830	0,06%
6300	Gemeindestraßen	3.543.303	4,65%	168.210	3,67%
6350	Signal- und Parkleiteinrichtungen	338.785	4,65%	15.740	0,34%
6500	Kreisstraßen	197.925	4,65%	9.200	0,20%
6600	Bundesstraßen	210.790	4,65%	9.800	0,21%
6650	Landesstraßen	126.875	4,65%	5.900	0,13%
6700	Straßenbeleuchtung	1.242.370	4,65%	57.720	1,26%
6750	Straßen- u. Unterführungsreinigung/Winterdienst	1.471.662	4,65%	68.370	1,49%
6800	Einrichtungen für den ruhenden Verkehr	314.939	4,65%	14.640	0,32%
6900	Wasserläufe, Wasserbau	448.173	4,65%	20.820	0,45%
6950	Goldelhäfen	4.965	4,65%	240	0,01%
7220	Abfallbeseitigungsanlagen	104.046	4,65%	4.840	0,11%
7240	Alllastenbeseitigung	12.359	4,65%	580	0,01%
7310	Jahr- und Wochenmärkte	41.506	4,65%	1.930	0,04%
7320	Christkindlesmarkt	146.868	4,65%	6.830	0,15%
7350	Markthalle	142.480	4,65%	6.620	0,14%
7510	Friedhöfe im alten Stadtgebiet	970.173	4,65%	45.080	0,98%
7511	Friedhöfe im Stadtteil Ailingen	248.592	4,65%	11.550	0,25%
7512	Friedhöfe im Stadtteil Kluffern	29.014	4,65%	1.350	0,03%
7513	Friedhöfe im Stadtteil Ettenkirch	14.806	4,65%	690	0,02%
7620	Gemeindewaage Kluffern	250	4,65%	20	0,00%
7640	Multimedia- und Telematikoffensive	204.317	4,65%	9.500	0,21%
7650	Öffentliche Bedürfnisanstalten	102.518	4,65%	4.770	0,10%
7670	Dorfgemeinschaftshaus Schnelzenhausen	159.554	4,65%	7.420	0,16%
7671	Bürgerhaus Kluffern	149.140	4,65%	6.930	0,15%
7672	Ludwig-Roos-Halle Ettenkirch	44.473	4,65%	18.690	0,41%
7673	Mehrweckhalle Jettenhausen	402.264	4,65%	9.920	0,22%
7674	Gemeindesaal Berg	213.424	4,65%	7.290	0,16%
7675	Dorfgemeinschaftshaus Raderach	156.779	4,65%	2.070	0,05%
7676	Mehrweckhalle Kluffern	33.220	4,65%	1.550	0,03%
7691	Öffentliche Brunnen	145.919	4,65%	6.780	0,15%
7700	Baubetriebsamt	6.929.533	4,65%	321.920	7,01%
7820	Zuchtierhaltung	6.639	4,65%	310	0,01%
7850	Förderung der Land- und Forstwirtschaft	37.732	4,65%	1.760	0,04%
7900	Amt für Tourismus	706.642	4,65%	32.830	0,71%
7901	Musikmuscheln im Uferpark und am Fildeplatz	16.382	4,65%	770	0,02%
7910	Allgemeine Förderung des Verkehrs	193.978	4,65%	9.020	0,20%
7915	Sonstige Förderung von Industrie, Handel, Gewerbe	592.449	4,65%	27.530	0,60%
7920	Förderung des öffentlichen Nahverkehrs	28.676	4,65%	1.340	0,03%
8410	Graf-Zeppelin-Haus	634.968	4,65%	29.500	0,64%
8420	Gaststätten	118.762	4,65%	5.520	0,12%
8421	Gaststätten (BgA)	10.188	4,65%	480	0,01%
8550	Forstwirtschaftliche Unternehmen	106.699	4,65%	4.960	0,11%

## Anlage 4b

## Verteilung der Steuerumlage

UA	Bezeichnung	Umlagebasis (=Gesamtausgaben ./. kalk Kosten)	Steuerungs- schlag	Steuerungs-umlage gerundet	Anteil Steuerung des UA am Steuerungsvol.
8810	Wohn- und Geschäftsgrundstücke	824.586	4,65%	38.310	0,83%
8830	Sonstiges Grundvermögen	233.751	4,65%	10.860	0,24%
8840	Ehemalige Flak- und Löwentalkaserne	411.364	4,65%	19.110	0,42%
8841	Ehemalige Kaserne Allmannsweiler	403.933	4,65%	18.770	0,41%
8850	Ehemaliger Müllplatz Fischbach	102.976	4,65%	4.790	0,10%
8910	Karl-Maria-Heim Stiftung	3.265	4,65%	160	0,00%
8950	Aktion Gemeinsinn Ailingen	18.838	4,65%	880	0,02%
		<b>64.383.954 €</b>	<b>4,65%</b>	<b>2.995.310 €</b>	<b>65,19%</b>

## Zeppelin-Stiftung

0313	100. Todestag Graf v. Zeppelin	150.000	4,65%	6.970	0,15%
0320	Stiftungsrat	323.352	4,65%	15.030	0,33%
2550	Private Hochschule	1.179.608	4,65%	54.800	1,19%
2930	Ausbildungsförderung	175.387	4,65%	8.150	0,18%
3010	Allgemeine kulturelle Angelegenheiten	35.227	4,65%	1.640	0,04%
3100	Projekt Junger Forschermarkt	19.199	4,65%	900	0,02%
3212	Schulmuseum	429.619	4,65%	19.960	0,43%
3215	Zeppelin-Museum	1.322.857	4,65%	61.460	1,34%
3311	Theater- u. Konzertveranstaltungen d. Kulturamtes	3.041.675	4,65%	141.310	3,08%
3314	Förderung von Theater- und Konzertveranstaltungen	41.556	4,65%	1.940	0,04%
3315	Graf-Zeppelin-Haus	2.843.859	4,65%	132.120	2,88%
3321	Stadt- und Jugendblasorchester	143.916	4,65%	6.690	0,15%
3330	Städtische Musikschule	1.536.974	4,65%	71.410	1,55%
3461	Heimspflege	7.963	4,65%	370	0,01%
3470	Wasserturm	12.773	4,65%	600	0,01%
3500	Volkshochschule	1.738.602	4,65%	80.770	1,76%
3520	Stadtbücherei	1.801.171	4,65%	83.680	1,82%
3523	Ortsbücherei Kluffern	15.008	4,65%	700	0,02%
3524	Ortsbücherei Ettenkirch	9.110	4,65%	430	0,01%
4310	Seniorenbegegnungsstätte	80.931	4,65%	3.760	0,08%
4312	Gemeinschaftsräume Wiggenhausen	23.341	4,65%	1.090	0,02%
4315	Gemeinschaftsräume Ailingen	7.957	4,65%	370	0,01%
4561	Jugendpflege	96.046	4,65%	4.470	0,10%
4600	Jugend- und Spielehaus	789.290	4,65%	36.670	0,80%
4604	Jugendtreffs	365.257	4,65%	16.970	0,37%
4605	Jugendfreizeitstätte Weilerühle	33.650	4,65%	1.570	0,03%
4609	sonst. Anlagen der Jugendarbeit	24.488	4,65%	1.140	0,02%
4620	Familienförderung	2.821	4,65%	140	0,00%
4640	Kindergartengebäude im alten Stadtgebiet	340.369	4,65%	15.820	0,34%
4641	Kinderbetreuung: Verwaltung	10.702.230	4,65%	496.990	10,82%
4643	Kindergarten Haldenberg	570.141	4,65%	26.490	0,58%
4644	Kindergarten Berg	383.527	4,65%	17.820	0,39%
4646	Kindergarten Kluffern	790.233	4,65%	36.720	0,80%
4647	Kindergarten Efrizweiler	327.794	4,65%	15.230	0,33%
4648	Kindergarten Ettenkirch	307.451	4,65%	14.290	0,31%
4649	Kindergarten Raderach (Gebäude)	7.664	4,65%	360	0,01%
4651	Kinderhaus Riedlepark (Gebäude)	25.993	4,65%	1.210	0,03%
4652	Kindertagesheim Krankenhaus (Gebäude)	20.857	4,65%	970	0,02%
4653	Kinderhaus Wiggenhausen	1.256.062	4,65%	58.360	1,27%
4655	Erziehungs-, Jugend- und Familienberatungsstellen	98.210	4,65%	4.570	0,10%
4656	Kindergrippe Fallenbrunnen	176.610	4,65%	8.210	0,18%
4701	Förderung der Wohlfahrtspflege (ohne Altenarbeit)	124.672	4,65%	5.800	0,13%
4702	Förderung der Altenarbeit	244.535	4,65%	11.360	0,25%
4705	sonst. Förderungen der Jugendhilfe	238.245	4,65%	11.040	0,24%
4720	Sozialstationen	16.259	4,65%	760	0,02%
4985	Sonstige soziale Angelegenheiten	630.443	4,65%	29.290	0,64%
5471	Einrichtungen und Maßnahmen der Gesundheitspflege	194.674	4,65%	9.050	0,20%
5510	Förderung des Sports	688.362	4,65%	31.980	0,70%
5530	Sportnachwuchsförderung	29.671	4,65%	1.380	0,03%
5650	VfB-Sporthalle/VfB-Stadion	335.746	4,65%	15.600	0,34%
5730	Frei- und Seebad Fischbach	520.418	4,65%	24.220	0,53%
8821	Kindergarten- und Kinderhauswohnungen	34.987	4,65%	1.630	0,04%
8822	Gebäude "Spektrum"	37.461	4,65%	1.740	0,04%
8823	Wohn- und Geschäftsgrundstücke	50.320	4,65%	2.340	0,05%
8824	ZF Arena	37.532	4,65%	1.750	0,04%
		<b>34.442.104 €</b>	<b>4,65%</b>	<b>1.600.090 €</b>	<b>34,82%</b>

## Anlage 4c

## Verrechnung von Personal- und Sachkostenerstattungen

HH-Jahr 2017

Einnahmen  
Städtischer Haushalt

Ausgaben Haushalt der Zeppelin-Stiftung	Fipo	1.0250.1650.000 OV Ailingen	1.0252.1650.000 OV Kluffern	1.0253.1650.000 OV Ettenkirch	1.0305.1650.000 Amtsleitl./Sek. STP
Stiftungspflege	1.0310.6721.000				5.780
Graf-Zeppelin-Haus	1.3315.6721.000				
Stadtbücherei	1.3520.6721.000				
Ortsbücherei Ettenkirch	1.3524.6721.000				
Haus Sonnenuhr	1.4310.6721.000				
Jugend- und Spielehaus	1.4600.6721.000				
Jugendfreizeitstätte Weilermühle	1.4605.6721.000				
Städt. Kindergartengebäude	1.4640.6721.000				
Kindergarten Haldenberg	1.4643.6721.000	6.550			
Kindergarten Berg	1.4644.6721.000	4.910			
Kindergarten Kluffern	1.4646.6721.000		4.650		
Kindergarten Efrizweiler	1.4647.6721.000		2.340		
Kindergarten Ettenkirch	1.4648.6721.000			30.890	
Kindergarten Raderach	1.4649.6721.000				
Kinderhaus Riedlepark	1.4651.6721.000				
Kindertagheim beim städt. KH	1.4652.6721.000				
Kinderhaus Wiggenhausen	1.4653.6721.000				
Kindergarten- u. Kinderhauswhg.	1.8821.6721.000				
Gebäude "Spektrum"	1.8822.6721.000				
<b>Summe</b>		<b>11.460 €</b>	<b>6.990 €</b>	<b>30.890 €</b>	<b>5.780 €</b>

Einnahmen  
Städtischer Haushalt

Ausgaben bei folgenden kom. Sonderrechnungen	UA	0000 Gemeindeorgane	0100 Rechnungs- prüfungsamt	0220 HPA - Personaldienste und Bezüge	0230 Rechtsamt	0253 OV Ettenkirch
Eigenbetrieb Stadtentwässerung		16.300	78.000	2.320	7.460	10.190
Karl-Olga-Haus		11.960	28.480	48.130	6.670	
Klinikum FN GmbH						
SWG Immoservice GmbH				6.200		
TWF Friedrichshafen						
Zeppelin Museum GmbH				16.300		
<b>Summe</b>		<b>28.260 €</b>	<b>106.480 €</b>	<b>72.950 €</b>	<b>14.130 €</b>	<b>10.190 €</b>

Einnahmen  
Haushalt der Zeppelin-Stiftung

Ausgaben bei folgenden kom. Sonderrechnungen	UA	0310 Stiftungs- verwaltung	Summe
Karl-Olga-Haus		3.160 €	3.160 €
<b>Summe</b>		<b>3.160 €</b>	<b>3.160 €</b>

Einnahmen  
Haushalt der Zeppelin-Stiftung

Ausgaben Städtischer Haushalt	UA	3311 Kulturbüro	Summe
Kulturufer		62.960 €	62.960 €

## Anlage 4c

## Verrechnung von Personal- und Sachkostenerstattungen

1.0350.1650.000 AVL Lieg.abt.	1.2000.1650.000 BFS	1.4000.1650.000 SOZ	1.7900.1650.000 Amt für Tourismus	Summe
		5.750		11.530 €
3.340			124.990	128.330 €
				0 €
				0 €
2.180				2.180 €
3.330				3.330 €
	3.980			3.980 €
				0 €
				6.550 €
				4.910 €
				4.650 €
				2.340 €
				30.890 €
				0 €
				0 €
				0 €
10.660				10.660 €
10.660				10.660 €
30.170 €	3.980 €	5.750 €	124.990 €	220.010 €

0305 Stadtpflege - Steuerabt.	0320 Stadtkasse	5800 SBA- Grünflächen	6000 Städtische Bauverwaltung	6005 Stadtbauamt	6010 Stadtbauamt Abt. Hochbau	6020 Stadtbauamt Abt. Tiefbau	7010 Erstattung Personal Klärwerk	7700 Baubetriebs- amt	Summe
64.530	72.690		154.000	113.040	2.000	482.680	778.200	10.000	1.791.410 €
	44.690	80			8.250				148.260 €
	12.000								12.000 €
									6.200 €
20.000									20.000 €
84.530 €	129.380 €	80 €	154.000 €	113.040 €	10.250 €	482.680 €	778.200 €	10.000 €	1.994.170 €





# **Übersicht über einmalige Unterhaltungsmaßnahmen an städtischen Einrichtungen**

Objekt	Nutzungsart	Stadtteil	Bezeichnung der Maßnahme	Kosten 2016	Kosten 2017
Rathaus Adenauerplatz	VWG	Kernstadt	Einbau Sicherheits- und Flurbeleuchtung 1.+2. ZG	22.000	0
Rathaus Adenauerplatz	VWG	Kernstadt	Planung und denkmalschutzrechtl. Abstimmung Sicherheits-und Flurbeleuch.	0	20.000
Rathaus Adenauerplatz	VWG	Kernstadt	Erneuerung der LM-Fassade Botenmeister rechts	18.000	0
Rathaus Adenauerplatz	VWG	Kernstadt	Beleuchtung kl. Sitzungssaal - Planung und denkmalschutzrechtl. Abstimmung	0	3.000
Rathaus Adenauerplatz	VWG	Kernstadt	Erneuerung der TGA-Erdzuleitung zur Garage im Hinterhof	14.000	0
Technisches Rathaus	VWG	Kernstadt	Meldertausch an der BMA	38.000	0
Olgastr. 21	VWG	Kernstadt	Erneuerung Leuchten Büros + Flure	0	33.000
KMG	Schule	Kernstadt	Erneuerung Geländer im Riedlebau Süd	115.000	0
KMG	Schule	Kernstadt	Erneuerung Geländer im Maybachbau Nord + Süd	0	300.000
GZG	Schule	Kernstadt	Neugestaltung Eingangsbereich Wendelgardstr. + Balkon 2. OG	115.000	0
GZG	Schule	Kernstadt	Ersatzbeschaffung DDC-Anlage; Planungsrate LP 1-4	0	10.000
GZG	Schule	Kernstadt	Erneuerung Türelemente Notausgang Ost zur Pestalozzischule	15.000	0
Gemeinschaftsschule Schreienesch - Sporthalle	Schule	Kernstadt	Renovierung Eingangsselement	10.000	0
Gemeinschaftsschule Schreienesch - Sporthalle	Schule	Kernstadt	Betonsanierung aussen	25.000	0
SZ Ailingen Realschule	Schule	Ailingen	Erneuerung des Eingangsselementes auf der Westseite	42.000	0
SZ Ailingen Grundschule/Realschule	Schule	Ailingen	Erweiterung Beständstüren auf zulässige Fluchtwegbreite und Durchbruch neue Türen für Fluchtwegkonzept	10.000	0
SZ Ailingen	Schule	Ailingen	Planungsmittel; Konzept Austausch der Kesselanlage 2018, Ersatzbeschaffung DDC	0	20.000
Ludwig-Dürr-Schule	Schule	Kernstadt	A-Bau: Fensterfront Richtung West nicht mehr dicht	25.000	0
Ludwig-Dürr-Schule	Schule	Kernstadt	A-Bau: abgeh. Holzdecke (Brandschutzdecke muss rein) entspricht nicht mehr Stand der Technik		150.000
Ludwig-Dürr-Schule	Schule	Kernstadt	D-Bau: Das Pultdach über Haupthaus und Aula ist stark porös, Sanierung!	58.000	0
Ludwig-Dürr-Schule	Schule	Kernstadt	B-Bau: Bodenablauf Urinale Jungen WC installieren	0	10.000
Ludwig-Dürr-Schule Turnhalle	Schule	Kernstadt	Instandsetzung - Planungsrate: Sanierung (Fassade/Dach)	48.000	500.000
GHS Fischbach	Schule	Fischbach	Geländer Treppenhaus Nord erhöhen	15.000	0
GHS Fischbach Altbau	Schule	Fischbach	Jalousien an der Süd/Ostseite sind teilweise defekt	15.000	15.000
GHS Fischbach	Schule	Fischbach	Lärmschutzmaßnahmen (R217, 218, Mensa 001, 002, 003)	35.000	0
GHS Fischbach - Altbau	Schule	Fischbach	Treppenhaus Süd, erhöhte Unfallgefahr	6.000	0
GHS Fischbach	Schule	Fischbach	Eingangstüren erneuern wg. Einbruchgefahr	15.000	0
GHS Fischbach	Schule	Fischbach	Neubau - Fassadensanierung Bereich Nord, Ost, Süd streichen	0	50.000
Schule Kluffern - Pausenhalle	Schule	Kluffern	Einbau einer abgeh. Akustikdecke (EG+OG)	25.000	0
Merianschule	Schule	Kernstadt	Sanierung Pfosten-Riegel-Konstruktion	30.000	0
Merianschule - Turnhalle	Schule	Kernstadt	Sanierung der abgehängten Decke + Fußboden Umkleide-WC-Bereich		47.000
Merianschule - Turnhalle	Schule	Kernstadt	Sanierung des Turnhallenbodens große Halle	43.000	0
Schule Schnetzenhausen	Schule	Kluffern	Eingangstüren erneuern wg. Einbruchgefahr (Nord und West)	10.000	0
Bodenseesporthalle - Kegelbahn	Hallen	Kernstadt	Sanierung der WC-Anlagen	47.000	0
Ludwig-Roos-Halle	Hallen	Ettenkirch	Komplettüberarbeitung des Parketts - Galerie+Treppenhäuser	0	25.000
Bürgerhaus Kluffern	Hallen	Kluffern	Überarbeitung des Parketts im Bürgersaal	0	12.000
Gemeindehaus Berg	Hallen	Ailingen	Austausch des Bühnenvorhangs - Feuerwiderstandsklasse nicht mehr gegeben	18.000	0
Musikmuschel Uferpark	Sonstige	Kernstadt	Fassadenflächen (Holz- Trespaplatten) erneuern	10.000	0
Zeppelinstr. 306-310	VWG	Fischbach	Einbau Fluchttüre ins Treppenhaus	11.000	0
<b>Summe VwH SBA</b>				<b>835.000</b>	<b>1.195.000</b>

Objekt	Nutzungsart	Stadtteil	Bezeichnung der Maßnahme	Kosten 2016	Kosten 2017
GZG	Schule	Kernstadt	Renovierung von Klassenzimmern	25.000	25.000
Gemeinschaftsschule Graf Soden	Schule	Kernstadt	Renovierung von Klassenzimmern	15.000	15.000
KMG	Schule	Kernstadt	Renovierung von Klassenzimmern	20.000	20.000
Schulzentrum Ailingen-Realschule	Schule	Ailingen	Renovierung von Klassenzimmern	15.000	15.000
Schulzentrum Ailingen-Grundschule	Schule	Ailingen	Renovierung von Klassenzimmern	5.000	5.000
Pestalozzschule	Schule	Kernstadt	Renovierung von Klassenzimmern	25.000	25.000
Ludwig-Dürr-Schule	Schule	Kernstadt	Renovierung von Klassenzimmern	20.000	20.000
Albert-Merglen-Schule	Schule	Kernstadt	Renovierung von Klassenzimmern	5.000	5.000
Gemeinschaftsschule Schreienesch	Schule	Kernstadt	Renovierung von Klassenzimmern	15.000	15.000
GHS Fischbach	Schule	Fischbach	Renovierung von Klassenzimmern	5.000	5.000
Don-Bosco-Schule Ettenkirch	Schule	Ettenkirch	Renovierung von Klassenzimmern (Lehrerzimmer+Rektorat)	5.000	5.000
Tannenhagschule Fischbach	Schule	Fischbach	Renovierung von Klassenzimmern	8.000	8.000
Schule Schnetzenhausen	Schule	Kluftern	Renovierung von Klassenzimmern	5.000	5.000
Schule Berg	Schule	Ailingen	Renovierung von Klassenzimmern	3.000	3.000
Schule Kluftern	Schule	Kluftern	Renovierung von Klassenzimmern (Rektoratszimmer)	7.000	7.000
Merianschule	Schule	Kernstadt	Renovierung von Klassenzimmern	7.000	7.000
KMG	Schule	Kernstadt	Neustrukturierung VW-Bereich/Lehrerbereich	60.000	0
KMG	Schule	Kernstadt	Vorhänge im Altbaugebäude erneuern	0	20.000
KMG	Schule	Kernstadt	Sanierung der Fachräume im Riedlebau (Planung 2016; Umsetzung 2017)	5.000	40.000
GZG	Schule	Kernstadt	Umbau und Sanierung naturwissenschaftliche Räume im EG (Planung 2016; Umsetzung 2017)	10.000	60.000
SZ Ailingen	Schule	Ailingen	Sanierung der Fachräume Chemie/Physik (Planung 2016; Umsetzung 2017)	10.000	45.000
Pestalozzschule	Schule	Kernstadt	Renovierung Außentüren Allmandstr.	0	10.000
Pestalozzschule	Schule	Kernstadt	Hausmeisterwohnung sanieren	0	50.000
GHS Fischbach	Schule	Fischbach	Attikasanierung Neubau	30.000	0
Merianschule	Schule	Kernstadt	Erneuerung der WC-Anlagen Schule	150.000	0
Merianschule	Schule	Kernstadt	Sanierung der Beleuchtung (3. Teil)	20.000	20.000
Albert-Merglen-Schule	Schule	Kernstadt	Erneuerung der Holztreppenstufen (abschleifen, versiegeln)	0	10.000
Albert-Merglen-Schule	Schule	Kernstadt	Erneuerung der Beleuchtung	0	45.000
Schule Schnetzenhausen	Schule	Kluftern	Besprechungszimmer Eingangsbereich	30.000	0
Tannenhagschule	Schule	Kernstadt	Deckenerneuerung in 5 Klassenzimmern	0	15.000
<b>Summe VwH Schulen</b>				<b>500.000</b>	<b>500.000</b>
			<b>im UA 8800 angemeldete Mittel</b>	<b>1.335.000</b>	<b>1.695.000</b>

Objekt	Finanzposition	Beschreibung	Kosten 2016	Kosten 2017
ZF-Arena	1.5620.5001.000	Meldertausch an der Brandmeldeanlage	30.000	0
Strandbad Friedrichshafen	1.5710.5001.000	<b>2016:</b> Austausch Asphaltbelag Mole; Sanierung und Erneuerung der WC-Trennwände ca. 70 m <sup>2</sup> <b>2017:</b> Bodenaufbau Herrentrakt; Treppensanierung/Umgestaltung Hafenbereich; Flächendränage Bolzplatz	55.000	120.000
Friedhöfe im alten Stadtgebiet	1.7510.5001.000	Erneuerung der Regelung Lüftung Gebäudetrakt Kapelle/Aufbahrungsräume; Mauerwerkstrockenlegung in den Toiletten des Untergeschosses	75.000	45.000
Gaststätten	1.8420.5001.000	<b>2016:</b> Vergrößerung des Fettabscheiders; Kühlung Müllraum; Einbau digitale Anzeige von Raumparametern zur Kontrolle der Lüftung/Kühlung (AVL/Pächter); Bodenbleche erneuern <b>2017:</b> Filterumbau Lüftung/ Küchenabzug	45.000	3.000
Gaststätten (BgA)	1.8421.5001.000	<b>2016:</b> Maler-/Fassadenarbeiten Holz Lagerbereich; Umbau Küchenfenster für 2. Fluchtweg je nach Nutzung <b>2017:</b> Maler-/Dachuntersichtenarbeiten Holz	15.000	20.000
Ehemalige Kaserne Allmannsweiler	1.8841.5001.000	Fenster austausch- und Beschichtungsarbeiten an Gebäude 106	60.000	0
		<b>im D6000G5001 angemeldete Mittel</b>	<b>280.000</b>	<b>188.000</b>
		<b>Gesamtsumme inkl. UA 8800</b>	<b>1.615.000</b>	<b>1.883.000</b>



**Übersicht über die dem Gebäudemanagement zugeordneten Gebäude**

Stand 01.07.2015

Gebäude- teil-Nr.	Gebäudeteilbezeichnung	Strasse
001-01	Rathaus - Hauptgebäude	Adenauerplatz 1
001-02	Rathaus - Garage und öffentliches WC	Adenauerplatz 1
002-01	Technisches Rathaus - Hauptgebäude Altbau	Charlottenstraße 12
002-02	Technisches Rathaus - Hauptgebäude Neubau	
003-01	Verwaltungsgebäude Olgastr. 21 - Hauptgebäude	Olgastraße 21
004-01	Verwaltungsgebäude Eckenerstr. 11 - Hauptgebäude	Eckenerstraße 11
005-01	Stadtkasse - Verwaltungsgebäude	Friedrichsstraße 63
005-02	Stadtkasse - Hausmeisterwohnung	Friedrichsstraße 63
008-01	Geschäftsstelle Fischbach (Wohngebäude) - Hauptgebäude	Dornierstraße 131
008-02	Geschäftsstelle Fischbach - Schuppen/Garage	Dornierstraße 131
011-01	Ortsverwaltung Ailingen Rathaus - Hauptgebäude	Hauptstraße 2
012-01	Ortsverwaltung Kluftern Rathaus - Hauptgebäude	Gangolfstraße 2
013-01	Ortsverwaltung Ettenkirch Rathaus - Hauptgebäude	Ettenkircher Straße 21
013-02	Ortsverwaltung Ettenkirch Rathaus - Garage	Ettenkircher Straße 21
014-01	Feuerwache FN - Hauptgebäude	Meistershofenerstraße 40
015-01	Vereinshaus Manzeller Str. 4 Schnetzenhausen - Hauptgebäude	Manzellerstraße 4
016-01	Feuerwehrhaus Fischbach - Hauptgebäude	Eisenbahnstr. 3
017-01	Feuerwehr Ailingen - Hauptgebäude	Hauptstraße 2a
020-01	Feuerwehrhaus Ettenkirch - Hauptgebäude	Landvogteistraße 3
020-02	Feuerwehrhaus Ettenkirch - Feuerwehrgerätehaus	Landvogteistraße 3
021-01	Graf-Zeppelin-Gymnasium - Schule	Katharinenstraße 20
022-01	Karl-Maybach-Gymnasium - Schule	Maybachplatz 2
022-02	Karl-Maybach-Gymnasium - Mensa	Maybachplatz 2
023-01	Gemeinschaftsschule Graf Soden - Schule	Meistershofenerstr. 10
023-02	Gemeinschaftsschule Graf Soden - Turnhalle	Meistershofenerstr. 10
023-03	Gemeinschaftsschule Graf Soden - Wohnung (Meisterhofenerstr. 10/1)	Meistershofenerstr. 10
023-04	Gemeinschaftsschule Graf Soden - Neubau Mensa	Meistershofenerstr. 10
024-01	Schulzentrum Ailingen - Realschule	Fohlenstraße 17
024-02	Schulzentrum Ailingen Zwischenbau	Fohlenstraße 17
024-03	Schulzentrum Ailingen - Grund- und Hauptschule	Fohlenstraße 17
024-04	Schulzentrum Ailingen - Turnhalle	Fohlenstraße 17
024-05	Schulzentrum Ailingen - Pavillion 1	Fohlenstraße 17
024-06	Schulzentrum Ailingen - Pavillion 2	Fohlenstraße 17
025-01	Pestalozzischule - Schule	Allmandstraße 15
025-02	Pestalozzischule - Turnhalle	Allmandstraße 15
027-01	Albert-Merglen-Schule - Schule	Heinrich-Heine-Straße 22
027-02	Albert-Merglen-Schule - Turnhalle/Jugendtreff	Heinrich-Heine-Straße 22
028-01	Gemeinschaftsschule Schreienesch - A-Bau (ehem. HS)	Vogelsangstraße 23
028-02	Gemeinschaftsschule Schreienesch - B-Bau (ehem. GS 2-geschossig)	Vogelsangstraße 23
028-03	Gemeinschaftsschule Schreienesch - C-Bau (ehem. GS 3-geschossig)	Vogelsangstraße 23
028-04	Gemeinschaftsschule Schreienesch - Sporthalle	Vogelsangstraße 23
028-05	Gemeinschaftsschule Schreienesch - Gymnastikhalle	Vogelsangstraße 23
028-06	Gemeinschaftsschule Schreienesch - Hausmeisterhaus (Staufenbergstr.2a)	Vogelsangstraße 23
028-07	Gemeinschaftsschule Schreienesch - Jugendtreff (Ulrichstr. 22)	Vogelsangstraße 23
028-08	Gemeinschaftsschule Schreienesch - Container Zieglersche Anstalten	Vogelsangstraße 23
030-01	Ludwig-Dürr-Schule - A-Bau (Hauptbau)	Waggersh.Str.37,37/1-4,/6
030-02	Ludwig-Dürr-Schule - B-Bau (Altbau)	Waggersh.Str.37,37/1-4,/6
030-03	Ludwig-Dürr-Schule - C-Bau	Waggersh.Str.37,37/1-4,/6
030-04	Ludwig-Dürr-Schule - D-Bau (Verwaltung)	Waggersh.Str.37,37/1-4,/6
030-05	Ludwig-Dürr-Schule - Turnhalle	Waggersh.Str.37,37/1-4,/6
030-06	Ludwig-Dürr-Schule - Hausmeisterwohnung	Waggersh.Str.37,37/1-4,/6
031-01	Grund- u. Hauptschule Fischbach - Schule (Altbau)	Zeppelinstr.270,Kap.st.50
031-02	Grund- u. Hauptschule Fischbach - Schule (Neubau)	Zeppelinstr.270,Kap.st.50
033-01	Schule Schnetzenhausen - Schule/Turnhalle	Manzellerstraße 23
034-01	Schule Berg - Schule	Schulstraße 11a bzw. 11
035-01	Don-Bosco-Schule Ettenkirch - Schule	Gregor-Schwacke-Straße 11
036-01	Schule Kluftern - Schule	Markdorfer Straße 99
037-01	Merianschule - Schule	Merianstr.1,2,J.M.Str.2
037-02	Merianschule - Turnhalle	Merianstr.1,2,J.M.Str.2
037-03	Merianschule - Hausmeisterwohnung (Josef-Mauch-Str. 2)	Merianstr.1,2,J.M.Str.2
038-01	Tannenhagschule - Schule/Turnhalle/Schwimmbad	Zeppelinstraße 257/1-3
038-02	Tannenhagschule - Wohnhaus	Zeppelinstraße 257/1-3
040-01	Bodenseesporthalle - Turnhalle/Kegelbahn	Katharinenstraße 28
041-01	Turn- und Festhalle - Hauptgebäude	Scheffelstraße 16
043-01	Sporthalle Fischbach - Turnhalle	Koberstraße 31
044-01	Mehrzweckhalle Fischbach - Hauptgebäude	Zeppelinstraße 270a
045-01	Rotachhalle Ailingen - Hauptgebäude	Leonie-Fürst-Str. 6

Gebäude- teil-Nr.	Gebäudeteilbezeichnung	Strasse
046-01	Brunnisachhalle Kluffern - Mehrzweckhalle	Markdorferstraße 108
046-02	Brunnisachhalle Kluffern - Garage Feuerwehrhaus Kluffern	Markdorferstraße 108
047-01	Ludwig-Roos-Halle Ettenkirch - Hauptgebäude	Gregor-Schwacke-Straße 9
048-01	Mehrzweckhalle Jettenhausen - Hauptgebäude	Waggershauserstraße 37/5
049-01	Gemeinschaftshaus Allmannsweiler - Hauptgebäude	Neulandstraße 35
050-01	Gemeinschaftshaus Schnetzenhausen - Hauptgebäude	Obere Mühlbachstr. 15
051-01	Gemeinschaftshaus Raderach - Gemeinschaftshaus/Feuerwehr	Fichtenburgstraße 37
052-01	Bürgerhaus Kluffern - Hauptgebäude	Markdorfer Straße 110
053-01	Gemeindehaus Berg - Hauptgebäude mit TE Kirche	Schulstraße 10
	Gemeindehaus Berg - Hauptgebäude ohne TE Kirche	Schulstraße 10
084-01	Max-Grünbeck-Haus - Hauptgebäude	Katharinenstraße 55
085-01	Pavillons Hohenstauferpl./Uferpark - Pavillons Hohenstauferpl.	Hohenstauferplatz
085-02	Pavillons Hohenstauferpl./Uferpark - Pavillons Uferpark	Hohenstauferplatz
086-01	Musikmuschel Fildenzentrum - Musikmuschel	Fildenzentrum
087-01	Musikmuschel Uferpark - Musikmuschel	Uferstraße 22
088-01	Jugendhaus Kluffern - Hauptgebäude	Bahnhofstr. 13
089-01	Verkehrsamt/Amt für Tourismus - Hauptgebäude/WEG	Bahnhofplatz 2
090-01	Bedürfnisanstalt - Verein Eisstockschiützen-Hauptgebäude	Margaretenstraße 35/9
092-01	öffentliches WC ZOB - Hauptgebäude	Romanshornerplatz
093-01	öffentliches WC Fischbach Fildenzentrum - Hauptgebäude	Fildenzentrum 6
095-01	öffentliches WC Hinterer Hafen - öffentliches WC/Kiosk	Östliche Uferstraße 1
096-01	Öffentliche Bedürfnisanstalt Ettenkirch - Hauptgebäude	Ettenkircherstraße
097-01	öffentliches WC St.Franziskus (Parkhaus) - Hauptgebäude	Stadtbahnhof
098-01	öffentliches WC St.Antonius (Parkhaus) - Hauptgebäude	Karlstraße
100-01	Zeppelinstraße 300 - Hauptgebäude	Zeppelinstraße 300
100-02	Zeppelinstraße 300 - Schuppen	Zeppelinstraße 300
103-01	Markthalle - Markthalle Hauptgebäude	Charlottenstraße 12/1
103-02	Markthalle - AVL Garage und Trafo (Bismarkstraße)	Charlottenstraße 12/1
107-01	Obdachlosenwohnungen Keplerstr. 7 - Hauptgebäude	Keplerstraße 7
108-01	Wachirweg 4 - Garage	Wachirweg 4-24
108-02	Wachirweg 6 - Wohnhaus	Wachirweg 4-24
108-03	Wachirweg 8 - Wohnhaus	Wachirweg 4-24
108-04	Wachirweg 10 - Wohnhaus	Wachirweg 4-24
108-05	Wachirweg 12 - Wohnhaus	Wachirweg 4-24
108-06	Wachirweg 14 - Wohnhaus	Wachirweg 4-24
108-07	Wachirweg 16 - Wohnhaus	Wachirweg 4-24
108-09	Wachirweg 18 - Wohnhaus	Wachirweg 4-24
108-10	Wachirweg 20 - Asylantenunterkünfte	Wachirweg 4-24
108-11	Wachirweg 22 - Wohnhaus	Wachirweg 4-24
108-12	Wachirweg 24 - Wohnhaus	Wachirweg 4-24
110-01	Kapelle Hofen (Alter Friedhof) - Hauptgebäude	Alter Friedhofweg
111-01	Ortskapelle Raderach - Hauptgebäude	Fichtenburgstr. 19
112-01	Ortskapelle Efrizweiler - Hauptgebäude	Riedheimer Straße 10
128-01	Fichtenburgstr.40 - Wohnhaus	Fichtenburgstraße 40
130-01	Klosterstr. 7 - Wohnhaus	Klosterstraße 7
133-01	Lindauer Str. 1/4 - Wohnhaus	Lindauerstraße 1/4
136-01	Arbeiterwohlfahrt Margaretenstr. 11 - Hauptgebäude	Margaretenstraße 11
138-01	Bahn-Zoll-Gebäude/Hafenbahnhof - Hauptgebäude	Seestraße 23
142-01	Jugendtreff Ailingen - Hauptgebäude	Haldenweg 50
144-01	Gemeindewaaage Kluffern - Hauptgebäude	Lettenstraße
152-01	Notariat - Hauptgebäude	Riedleparkstraße
209-01	Alte Apotheke/SWR - Altbau	Karlstraße 15
209-02	Alte Apotheke/SWR - Neubau	Karlstraße 15
211-01	ehem. Arbeitsamt - Hauptgebäude	Eckenerstraße 17
212-01	Vereinshaus Meersburgerstraße - Hauptgebäude	Meersburgerstraße 7
212-02	Vereinshaus Meersburgerstraße - Garage	Meersburgerstraße 7
213-01	Zeppelinstraße 273 - Wohnhaus	Zeppelinstraße 273
219-01	Sanitärcontainer Riedlewald - Sanitärcontainer	Margaretenstraße 17
230-01	Jugendtreff Fischbach - Container	Zeppelinstr./Kapellenstr.
235-01	Feuerwehrmuseum Waltenweiler Str. 20 - Hauptgebäude	Waltenweiler Str. 20
236-01	Ettenkircher Str. 28 A - Schuppen/Garagen	Ettenkircher Str. 28 A
238-01	Feuerwehrhaus Kluffern - Hauptgebäude	Markdorferstraße 108
244-01	Zeppelinstraße 306-310 - Hauptgebäude	Zeppelinstraße 306-310
245-01	Karlstr. 17 - Hauptgebäude	Karlstraße 17
246-01	Geschäftshaus Charlottenstraße 64 - Hauptgebäude	Charlottenstraße 64
247-01	Geschäftshaus Ailingen Straße 10 - Hauptgebäude	Ailingen Straße 10
251-01	MZH Kluffern - Hauptgebäude	Markdorferstraße 108
252-01	Schanzstraße 5 - Stadtkasse	Schanzstraße 5
252-02	Schanzstraße 5 - Steueramt	Schanzstraße 5
253-01	Bildungshaus Berg (Neubau)	
255-01	Hauptzollamt - Hauptgebäude	Schanzstraße 14
260-01	Kapelle Kluffern - Hauptgebäude	Markdorfer Str. 9/11

**Übersicht**  
**über die aus Verpflichtungsermächtigungen voraussichtlich fällig werdenden Ausgaben**  
**- Stadt -**

Fipo	Bezeichnung der Vorhaben	Verpflichtungs- ermächtigungen 2016 Euro	voraussichtlich fällige Ausgaben		
			2017 Euro	2018 Euro	2019 ff Euro
2.0600.9427.000-0009	Rathaus Adenauerplatz, Fassade/Treppenhaus	240.000	40.000	200.000	
2.0635.9603.000-0006	GIS, Digitalisierung Straßenkataster	100.000	50.000	50.000	
2.2116.9410.000-0200	Bildungshaus Berg, Neubau	2.650.000	1.950.000	700.000	
2.2155.9428.000-0008	Schreieneschule, Erweiterung Mensa	900.000	400.000	500.000	
2.2711.9550.000-0008	Tannenhagschule, Ergänzung Außenanlage	25.000	25.000		
2.2950.9400.000-0030	Schulentwicklung, Hochbaumaßnahmen	400.000	200.000	200.000	
2.2950.9450.000-0030	Schulentwicklung, Tiefbau/Außenanlagen	200.000	100.000	100.000	
2.2952.9501.000-0008	Schülerverkehrsübungsplatz, Umgestaltung Zufahrt	30.000	30.000		
2.5619.9410.000-0008	Neubau Sporthalle Ailingen	300.000	300.000		
2.5710.9453.000-0008	Wassertor zum Hafen	20.000	20.000		
2.5740.9410.000-0008	Sportbad, Sauna und Gastronomie	5.710.000	3.600.000	2.000.000	110.000
2.5820.9503.000-0016	Kinderspielplätze, Ergänzung / Sanierung	240.000	120.000	120.000	
2.5820.9551.000-0008	Kinderspielplatz Fischbach	150.000	150.000		
2.5820.9552.000-0008	Kinderspielplatz Eintrachtstraße	200.000	50.000	150.000	
2.5820.9554.000-0008	Kinderspielplatz Wiggenhausen	200.000	200.000		
2.6101.9500.000-0008	Vorgezogene Ausführung v. Ausgleichsmaßnahmen	300.000	150.000	150.000	
2.6101.9517.000-0008	Ausgleichsmaßnahmen Wiggenhausen Süd III	50.000	50.000		
2.6101.9519.000-0008	Ausgleichsmaßnahmen BPlan Seehasenfundusgeb.	100.000	100.000		
2.6150.9502.000-0200	Stadtentwicklung Hinterer Hafen, Honorare	70.000	50.000	20.000	
2.6150.9503.000-0200	Stadtentwicklung Hinterer Hafen, Ordnungs-/Baumaßn.	100.000	100.000		
2.6150.9500.000-0300	Stadtquartier Bahnhof/Friedrichstraße, Honorare	80.000	40.000	40.000	
2.6150.9501.000-0300	Stadtquartier Bahnhof/Friedrichstraße, Ordnungsmaßn.	1.550.000	1.350.000	200.000	
2.6150.9880.000-0300	Stadtquartier Bahnhof/Friedrichstraße, Zuschüsse	70.000	30.000	40.000	
2.6300.9501.000-0008	Gemeindestraßen, Planungskosten	50.000	25.000	25.000	
2.6300.9502.000-0008	Gemeindestraßen, Kleinere Um- und Ausbauten	1.000.000	500.000	500.000	
2.6300.9503.000-0008	Straßenwiederherstellung nach Leitungsbau	400.000	200.000	200.000	
2.6300.9517.000-0008	Erschließung Sportpark	1.000.000	400.000	600.000	
2.6300.9518.000-0008	Rückbau Ehlersstraße, BA 3	2.435.000	2.400.000	35.000	
2.6300.9521.000-0008	Neugestaltung Ufer-/Seestraße	500.000	250.000	250.000	
2.6300.9527.000-0008	Planung Verlegung Eintrachtstraße	50.000	50.000		
2.6300.9530.000-0008	Gemeindestraßen, innerörtl. Beschilderung	10.000	10.000		
2.6300.9536.000-0008	Baugebiet Muntenried	100.000	100.000		
2.6300.9540.000-0008	Wiggenhausen Süd, 3. BA	400.000	400.000		
2.6300.9544.000-0008	Straßen Flakkaserne	100.000	100.000		
2.6300.9546.000-0008	GE Fallenbrunnen SW, 2. BA	1.900.000	900.000	1.000.000	
2.6300.9548.000-0008	Gemeindestraßen, Erneuerung von Strassenbelägen	1.000.000	500.000	500.000	
2.6300.9601.000-0012	Stadtbahnhof, Aufzugsanpassg.	500.000	20.000	400.000	80.000
2.6300.9500.000-0050	Generalsanierungen von Brücken	50.000	25.000	25.000	
2.6300.9502.000-0106	Radverkehr, allgem. Verbesserungsmaßnahmen	1.100.000	550.000	550.000	
2.6300.9505.000-0106	Radverkehr, Veloring, Abschnitt 2	700.000	400.000	300.000	
2.6300.9506.000-0106	Radverkehr, Veloring, Abschnitt 3	400.000	400.000		
2.6300.9507.000-0106	Radverkehr, Veloring, Abschnitt 4	100.000	100.000		

Fipo	Bezeichnung der Vorhaben	Verpflichtungs- ermächtigungen <b>2016</b> Euro	voraussichtlich fällige Ausgaben		
			2017 Euro	2018 Euro	2019 ff Euro
2.6300.9511.000-0508	Baugebiet Reinachweg	600.000	500.000	100.000	
2.6300.9514.000-0508	Baugebiet Ittenhausen Nord, 2. BA	950.000	950.000		
2.6300.9505.000-0708	Baugebiet Lachenäcker	1.200.000	1.000.000	200.000	
2.6300.9506.000-0708	Neugestaltung Ortsmitte Kluffern	550.000	550.000		
2.6300.9508.000-0808	Baugebiet Pfatthaagäcker, 2. BA	230.000	230.000		
2.6350.9500.000-0008	Ergänzg./Ern. Signalanlagen	50.000	25.000	25.000	
2.6350.9600.000-0008	Ergänzg./Ern. Netzsteuerung	30.000	15.000	15.000	
2.6350.9601.000-0008	Erneuerg. Verkehrsrechner	50.000	50.000		
2.6350.9603.000-0008	Verkehrsleitsystem	300.000	300.000		
2.6600.9800.000-0010	Tunnel B 31 neu, Anteil Stadt an den Investitionskosten	22.900.000	2.500.000	6.800.000	13.600.000
2.6700.9600.000-0008	Erneuerung / Erweiterung der Straßenbeleuchtung	500.000	250.000	250.000	
2.6800.9502.000-0009	Parkplatz beim neuen Frei- und Seebad Fischbach	50.000	50.000		
2.6900.9501.000-0008	Retentionsflächen (§65 WG)	50.000	25.000	25.000	
2.7240.9501.000-0025	Altlastenbeseitigung Fallenbrunnen	50.000	50.000		
2.7240.9502.000-0060	Altlastenbeseitigung ehemaliger Güterbahnhof	1.100.000	300.000	800.000	
2.7510.9353.010-0006	städt. Hauptfriedhof, spez. Betriebseinrichtung	35.000	35.000		
2.7510.9508.000-0008	städt. Hauptfriedhof, Erneuerung Wasserzuleitung	75.000	75.000		
2.7510.9552.000-0008	städt. Hauptfriedhof, Erneuerung Friedhofsmauer	470.000	20.000	450.000	
2.7700.9425.000-0008	Baubetriebsamt San. Tore/Anlieferung	80.000	40.000	40.000	
2.7920.9870.000-0020	Kostenbeteilig. DB, Bahnmodernisierung	1.050.000	300.000	400.000	350.000
	<b>Summe Verpflichtungsermächtigungen 2016</b>	<b>55.800.000</b>	23.700.000	17.960.000	14.140.000

Fipo	Bezeichnung der Vorhaben	Verpflichtungs- ermächtigungen <b>2017</b> Euro	voraussichtlich fällige Ausgaben	
			2018 Euro	2019 ff. Euro
2.2111.9602.000-0008	Grundschule Fischbach, Wärmeverbund	440.000	300.000	140.000
2.2117.9426.000-0008	Schulhaus Schnetzenhausen, Planung energet. San.	35.000	35.000	
2.3450.9410.000-0008	Neubau Fundusgebäude Seehasenfest	2.390.000	1.690.000	700.000
2.5615.9410.000-0008	Sporthalle Fischbach, Abbruch / Neubau	7.850.000	100.000	7.750.000
2.5620.9450.000-0008	Parkflächen Arena	600.000	600.000	
2.5715.9422.000-0008	Wellenbad Ailingen, Umbau/Tausch Behinderten-WC	35.000	35.000	
2.6150.9880.000-0200	Stadtentwicklung Hinterer Hafen, Zuschüsse	100.000	100.000	
2.6150.9880.000-0300	Stadtquartier Bahnhof/Friedrichstraße, Zuschüsse	50.000	50.000	
2.6300.9547.000-0008	Gewerbegebiet Fallenbrunnen SW, 3. BA	500.000	100.000	400.000
2.6300.9551.000-0008	Platzgestaltung Güterbahnhof	1.500.000	100.000	1.400.000
2.6300.9504.000-0106	Radverkehr, Veloring, Abschnitt 1	100.000	100.000	
2.7510.9351.000-0006	städt. Hauptfriedhof, Kraftfahrzeuge	95.000	95.000	
2.7674.9450.000-0008	Gemeindesaal Berg, Erweiterung des Parkplatzes	150.000	150.000	
	<b>Summe Verpflichtungsermächtigungen 2017</b>	<b>13.845.000</b>	3.455.000	10.390.000
	nachrichtlich: im Finanzplan vorgesehene Kreditaufnahmen - ohne Umschuldungen -	6.372.150	19.865.940	7.832.720
			7.832.720	14.853.850



Übersicht über den voraussichtlichen  
**Stand der Rücklagen 2016**- Stadt -  
(ohne Zeppelin-Stiftung)

Art	01.01.2015	01.01.2016	Zuführungen Euro	Entnahmen Euro	31.12.2016
	Stand zu Beginn des Vorjahres Euro	Voraussichtlicher Stand zu Beginn des HH-jahres Euro			Voraussichtlicher Stand auf Ende des HH-jahres Euro
<b>1. Allgemeine Rücklage</b>	40.038.495	30.054.495	0	26.500.000	3.554.495
darunter zweckgebunden bzw zweckbestimmt:					
1.1 zur Schaffung von Parkraum	0	0	0	0	0
1.2 zur Schaffung von Spielplätzen	0	72.000	0	72.000	0
1.3 f. Investitionen Seehasenfest	11.328	0			
1.4 f. Mehrbelastung aus Zinsrisiken	1.400.000	1.400.000	0	0	1.400.000
<b>2. Sonderrücklagen</b>					
2.1 Karl-Maria-Heim-Stiftung, davon:	165.585	166.585	1.000	0	167.585
erhaltungspflichtiges Stiftungskapital	128.905	128.905			128.905
freie Rücklage	15.499	15.499	0		15.499
für Leistungen	21.181	22.181	1.000	0	23.181
2.2 Barbara-Mügel-Stiftung, davon:	3.943.216	4.083.216	140.000	0	4.223.216
Grund- und Sachvermögen	1.735.208	1.735.208	0	0	1.735.208
Stiftungskapital in Geld	892.779	892.779	0	0	892.779
freie Rücklage	292.356	292.356	0	0	292.356
für Leistungen	1.022.873	1.162.873	140.000	0	1.302.873
nachrichtlich: erhaltungspflichtiges Stiftungskapital	1.445.682	1.445.682			
2.3 Aktion Gemeinsinn Ailingen, davon:	81.292	84.292	3.000	0	87.292
Grundstockkapital	50.026	50.026	0	0	50.026
freie Rücklage	29.493	29.493	0	0	29.493
für Leistungen	1.773	4.773	3.000	0	7.773
nachrichtlich: erhaltungspflichtiges Stiftungskapital	15.000	15.000			

## Allgemeine Rücklage

Berechnung des **Mindestbetrages** auf 01.01.2016

Ausgaben des Verwaltungshaushaltes  
- ohne Zeppelin-Stiftung -

in den Haushaltsjahren

Die Ausgaben des Verwaltungshaushaltes betragen:

### Jahr

2013	163.167.909 Euro
2014	191.831.263 Euro
2015	166.406.790 Euro
zusammen	521.405.962 Euro
<hr/>	
Jahresdurchschnitt	173.801.987 Euro
<b>Mindestbetrag (2 %)</b>	<b>3.476.040 Euro</b>

Übersicht über den voraussichtlichen  
**Stand der Rücklagen 2017**

- Stadt -  
(ohne Zeppelin-Stiftung)

Art	01.01.2016	01.01.2017			31.12.2017
	Stand zu Beginn des Vorjahres Euro	Voraussichtlicher Stand zu Beginn des HH-jahres Euro	Zuführungen Euro	Entnahmen Euro	Voraussichtlicher Stand auf Ende des HH-jahres Euro
<b>1. Allgemeine Rücklage</b>	30.054.495	3.554.495	0	0	3.554.495
darunter zweckgebunden bzw zweckbestimmt:					
1.1 zur Schaffung von Parkraum	0	0	0	0	0
1.2 zur Schaffung von Spielplätzen	72.000	0	0	0	0
1.3 f. Investitionen Seehasenfest	0	0	0	0	0
1.4 f. Mehrbelastung aus Zinsrisiken	1.400.000	1.400.000	0	0	1.400.000
<b>2. Sonderrücklagen</b>					
2.1 Karl-Maria-Heim-Stiftung, davon:	166.585	167.585	1.000	0	168.585
erhaltungspflichtiges Stiftungskapital	128.905	128.905			128.905
freie Rücklage	15.499	15.499	0		15.499
für Leistungen	22.181	23.181	1.000	0	24.181
	0	0			
2.2 Barbara-Mügel-Stiftung, davon:	4.083.216	4.223.216	140.000	0	4.363.216
Grund- und Sachvermögen	1.735.208	1.735.208	0	0	1.735.208
Stiftungskapital in Geld	892.779	892.779	0	0	892.779
freie Rücklage	292.356	292.356	0	0	292.356
für Leistungen	1.162.873	1.302.873	140.000	0	1.442.873
nachrichtlich: erhaltungspflichtiges Stiftungskapital	1.445.682	1.445.682			
2.3 Aktion Gemeinsinn Ailingen, davon:	84.292	87.292	3.000	0	90.292
Grundstockkapital	50.026	50.026	0	0	50.026
freie Rücklage	29.493	29.493	3.000	0	32.493
für Leistungen	4.773	7.773	0	0	7.773
nachrichtlich: erhaltungspflichtiges Stiftungskapital	15.000	15.000			



Übersicht über den voraussichtlichen  
**Stand der Schulden (ohne Kassenkredite) 2016**

- Stadt -  
(ohne Zeppelin-Stiftung)

Art	01.01.2015	01.01.2016	31.12.2016			
	Stand zu Beginn des Vorjahres Euro	Voraussichtlicher Stand zu Beginn des Haushaltsjahres Euro	Zinsen Euro	Tilgung Euro	Neuaufnahme Euro	Voraussichtlicher Stand auf Ende des Haushaltsjahres Euro
<b>1. Schulden aus Krediten von/vom</b>						
1.1 Bund, LAF, ERP-Sondervermögen	0	0	0	0	0	0
1.2 Land	0	0	0	0	0	0
1.3 Gemeinden und Gemeindeverbänden	0	0	0	0	0	0
1.4 Zweckverbänden und dgl.	0	0	0	0	0	0
1.5 Sonst. öffentlicher Bereich	0	0	0	0	0	0
1.6 Kreditmarkt Kreditermächtigung	21.136.668	18.236.668	810.000	2.930.000	6.372.150	21.678.818
1.9 Summe 1:	21.136.668	18.236.668	810.000	2.930.000	6.372.150	21.678.818
<b>2. Innere Darlehen</b>						
2.1 aus Sonderrücklagen	0	0	0	0	0	0
2.2 von Sondervermögen ohne Sonderrechnung	0	0	0	0	0	0
2.9 Summe 2:	0	0	0	0	0	0
<b>3. Schulden aus Vorgängen, die Kreditaufnahmen wirtschaftlich gleichkommen</b>	165.091	140.091	10.000	20.000	0	120.091

Übersicht über den voraussichtlichen  
**Stand der Schulden (ohne Kassenkredite) 2017**

- Stadt -  
 (ohne Zeppelin-Stiftung)

Art	01.01.2016	01.01.2017	31.12.2017			
	Stand zu Beginn des Vorjahres Euro	Voraussichtlicher Stand zu Beginn des Haushaltsjahres Euro	Zinsen Euro	Tilgung Euro	Neuaufnahme Euro	Voraussichtlicher Stand auf Ende des Haushaltsjahres Euro
<b>1. Schulden aus Krediten von/vom</b>						
1.1 Bund, LAF, ERP-Sondervermögen	0	0	0	0	0	0
1.2 Land	0	0	0	0	0	0
1.3 Gemeinden und Gemeindeverbänden	0	0	0	0	0	0
1.4 Zweckverbänden und dgl.	0	0	0	0	0	0
1.5 Sonst. öffentlicher Bereich	0	0	0	0	0	0
1.6 Kreditmarkt Kreditermächtigung	18.236.668	21.678.818	1.230.000	3.350.000	19.865.940	38.194.758
1.9 Summe 1:	18.236.668	21.678.818	1.230.000	3.350.000	19.865.940	38.194.758
<b>2. Innere Darlehen</b>						
2.1 aus Sonderrücklagen	0	0	0	0	0	0
2.2 von Sondervermögen ohne Sonderrechnung	0	0	0	0	0	0
2.9 Summe 2:	0	0	0	0	0	0
<b>3. Schulden aus Vorgängen, die Kreditaufnahmen wirtschaftlich gleichkommen</b>	140.091	120.091	10.000	20.000	0	100.091

## STADT FRIEDRICHSHAFEN

Stand der übernommenen Bürgschaften zum  
31. Dezember 2014

## 1. Wohnungs- und Siedlungswesen:

- a) 1/3 Ausfallbürgschaften nach § 5 des Gesetzes über die Vereinheitlichung der Wohnungsbauförderung vom 31. Mai 1935 i.d.F. des § 21 Abs. 1 Nr. 1 des Gesetzes über die Landeskreditbank Baden-Württemberg vom 11. April 1972

Ursprüngliche Darlehensbeträge	49.166.400,54 €	
Darlehens-Restschulden	33.373.670,63 €	
Haftungssumme 1/3	=	<b>11.124.556,88 €</b>

- b) Ausfallbürgschaften bis zur dinglichen  
Sicherung der L-Bank-Darlehen

**Im Zuge des Landeswohnraum-  
förderungsgesetzes ist die  
Verpflichtung der Gemeinden in  
diesem Bereich entfallen!**

- c) Sonstige Bürgschaften für den Wohnungsbau

Selbstschuldnerisch	- €
Ausfallbürgschaften	- €
Rückbürgschaften	- €
Summe	

## 2. Sonstige Bürgschaften

a) Technische Werke Friedrichshafen GmbH	<b>1.910.246,74 €</b>
b) Stadtwerk am See GmbH & Co. KG	<b>5.728.638,79 €</b>
c) Städtische Wohnungsbaugesellschaft Friedrichshafen mbH	<b>35.857.859,19 €</b>
d) Internationale Bodensee-Messe Friedrichshafen GmbH	<b>45.141.121,62 €</b>
e) Kreisbaugenossenschaft Bodenseekreis eG	<b>1.669.452,06 €</b>
f) Flughafen Friedrichshafen GmbH	<b>942.138,33 €</b>
g) Klinikum Friedrichshafen GmbH	<b>53.770,00 €</b>
h) Zieglersche Anstalten Hör- und Sprachzentrum gGmbH	<b>230.000,00 €</b>

**Summe der übernommenen Bürgschaften:** **91.533.226,73 €**

**Pro Einwohner (Stand 30.06.2014)** **1.575,28 €**





## **Berechnung des kommunalen**

## **Finanzausgleichs**

**FAG-Berechnung****2016****1. Einwohnerzahl**

1.1.	<b>Einwohnerzahl Friedrichshafen</b>		30.06.2015	58.106
1.2.	<b>Erhöhte EW-Zahl</b>			<b>58.111</b>
	Streitkräfte (nicht kaserniert)	3. Vorjahr 2. Vorjahr 1. Vorjahr Dreijahresdurchschnitt	0 0 0 0	
	Zahl der Aussiedler		0	
	Zahl der Internatsschüler		6	
	Zusammen			6
	davon 75 %			5
1.3.	<b>Zusätzliche EW-Zahl (§ 7 III FAG)</b>			<b>2.302</b>
	Streitkräfte (kaserniert)	3. Vorjahr: 2. Vorjahr: 1. Vorjahr: Dreijahresdurchschnitt:	0 0 0 0	
	Polizei in Gem.unterkünften		0	
	Studenten		2.302	

**2. Steuerkraft**

2.1.	<b>Steuerkraftmesszahl</b>				<b>75.703.849</b>
	Steuerart:	Ist-Aufkommen 2014	Hebesatz 2014	Anrechnungssatz 2014	Anrechnungsbetrag 2014
	Grundsteuer A	142.682	300%	195%	92.743
	Grundsteuer B	9.601.109	340%	185%	5.224.132
	Gewerbesteuer	54.835.714	350%	290%	45.435.306
		Ist-Aufkommen 2014	Hebesatz 2014	Umlagesatz 2014	Anrechnungsbetrag 2014
	Gewerbesteuerumlage	54.835.714	350%	69%	-10.810.469
		Gesamtanteil 2014	Schlüsselzahl		Anrechnungsbetrag 2016
	Einkommensteuer	5.232.831.977	0,0057739	2016	30.213.848
	Familienleistungsausgleich	430.317.583	0,0057739	2016	2.484.610
	Umsatzsteuer	561.434.346	0,0068211	2014	3.063.679
2.2.	<b>Steuerkraftsumme</b>			Jahr	<b>89.270.952</b>
	Schlüsselzuweisungen (§ 5 II FAG)		(Vorvorjahr)	2014	13.567.103
	Je Einwohner				1.536

**3. Bedarfsmesszahl**

<b>Bedarfsmesszahl</b>		<b>88.011.806</b>
Grundbetrag (§ 7 II FAG)	1.189,00	
Kopfbetrag 50 000 EW	1.486,30	
Kopfbetrag 100 000 EW	1.605,20	
interpolierter Kopfbetrag aufgerundet	1.505,59 1.505,60	
Grundbedarf (§ 7 I,II FAG)	(interpol. Kopfbetrag x EW-Zahl)	87.491.922
Zusätzliche EW-Zahl (§ 7 III FAG)	2.302	
Zusatzbedarf (§ 7 III FAG)	(interpol. Kopfbetrag x 15 v.H. x zus. EW)	519.884

#### 4. Schlüsselzuweisungen/Sockelgarantie/Kommunale Investitionspauschale

<b>4.1. Schlüsselzuweisungen (§ 5 II FAG)</b>			<b>8.615.000</b>
Steuerkraftmesszahl	75.703.849		
Bedarfsmesszahl	88.011.806		
Schlüsselzahl		-12.307.957	
Ausschüttungsquote		70,0%	
<b>4.2. Sockelgarantie (§ 5 III FAG)</b>			<b>0</b>
Verhältnis Steuerkraftmesszahl zu Bedarfsmesszahl		-6.869.030	
<b>4.3. Kommunale Investitionspauschale (§ 4 FAG)</b>			<b>4.140.000</b>
Steuerkraftsummen pro Kopf			
- im Landesdurchschnitt:	1.343,00		
- bei der Stadt Friedrichshafen	1.536,35		
Quotierung		114,40%	
Anrechnungsfaktor (§ 4 II FAG)		0,95	
Einwohnerzahl x Anrechnungsfaktor		55.205	
Kopfbetrag		75,00	
<b>1.9000.0410.000</b>	<b>Finanzposition (gerundet)</b>		<b>12.755.000</b>

#### 5. Sonstige Zuweisungen

<b>5.1 Zuweisung für Große Kreisstädte (§ 11 I Ziff. 3 FAG)</b>			<b>205.114</b>
Zuweisungssatz (§ 11 I Ziffer 3 FAG)		3,53	
EW-Zahl		58.106	
<b>5.2 Zuweisung für Verw.gemeinschaften (§ 11 I Ziff. 4 FAG)</b>			<b>326.107</b>
Zuweisungssatz (§ 11 I Ziffer 4 FAG)		5,06	
EW-Zahl incl. Immenstaad		6.342	
<b>1.9000.0610.000</b>	<b>Finanzposition (gerundet)</b>		<b>531.200</b>
<b>5.3 Zuweisung für Gemeindeverbindungsstraßen (§ 26 I Ziff. 1 FAG)</b>			<b>73.250</b>
Kilometer Gemeindeverbindungsstraßen		29,3	
Zuweisungssatz (§ 26 I Ziffer 1 FAG)		2.500	
<b>5.4. Pauschale Zuweisung (§ 27 I FAG)</b>			<b>58.741</b>
Gemeindefläche in ha		6.993	
Zuweisungssatz (§ 27 I FAG)		8,40	
<b>1.6300.1710.000</b>	<b>Finanzposition (gerundet)</b>		<b>131.900</b>
<b>5.5. Zuweisung für Ortsdurchfahrten (§ 26 I Ziffer 2 FAG)</b>			
- davon auf Kreisstraßen		22,20	
- davon auf Landesstraßen		13,20	
Zuweisungssatz (§ 26 I Ziffer 2 FAG)		6.100	
<b>1.6500.1710.000</b>	<b>Finanzposition (gerundet)</b>		<b>135.400</b>
<b>1.6650.1710.000</b>	<b>Finanzposition (gerundet)</b>		<b>80.500</b>

#### 6. Zuweisungen Ausbildungskosten

<b>Zuweisung (§ 29 I FAG)</b>			<b>10.752</b>
Anzahl Auszubildende		2	
Zuweisungssatz (§ 29 I FAG)		5.376	
<b>1.0221.1710.000</b>	<b>Finanzposition (gerundet)</b>		<b>10.750</b>

## 7. Schullastenausgleich

Schulart:	Schullast VO:	Schülerzahl	Sa.ko.beitrag	Gesamt
Hauptschulen / Gemeinschaftsschulen	§ 2 Nr. 1	750	1.312	984.000
Realschulen	§ 2 Nr. 2	807	750	605.300
Gymnasien	§ 2 Nr. 3 A	1.603	764	1.224.700
Grundschulförderklassen	§ 2 Nr. 8	45	375	16.900
Förderschulen	§ 2 Nr. 9 A	101	1.716	173.300
Schulen für Geistigbehinderte	§ 2 Nr. 9 B	101	5.314	536.700
<b>Summe Sachkostenbeiträge</b>	<b>Finanzposition (beim jeweiligen Schulunterabschnitt)</b>			<b>3.540.900</b>

## 8. FAG-Umlage

<b>FAG-Umlage</b>				21.121.507
Steuerkraftmesszahl	75.703.849			
Bedarfsmesszahl	88.011.806			
Quotierung in %	86,02%			
abgerundet	86,00%			
Differenz zu 60 % Bedarfsmesszahl		26,00		
Sockelsatz (§ 1a II FAG)		22,10%		
Umlagesatz (§ 1 a II FAG)	(Sockelsatz + Differenz x Erhöhung):		23,660%	
<b>1.9000.8310.000</b>	<b>Finanzposition (gerundet)</b>			<b>21.125.000</b>

## 9. Gewerbesteuerumlage

GewerbesteuerIst-Aufkommen	35.000.000			
GewerbesteuerHebesatz	350%			
GewerbesteuerumlageUmlagesatz	69%			
Nachzahlung Vorjahr-GewSt.Umlage	0			
<b>1.9000.8100.000</b>	<b>Finanzposition (gerundet)</b>			<b>6.900.000</b>

## 10. Kreisumlage

<b>Kreisumlage</b>				29.816.498
Kreisumlagesatz	33%			
Steuerkraftsumme	89.270.952			
<b>1.9000.8320.000</b>	<b>Finanzposition (gerundet)</b>			<b>29.820.000</b>

## 11. Gemeindeanteil an der Einkommensteuer

EinkommensteuerGesamtanteil	5.700.000.000			
EinkommensteuerSchlüsselzahl	0,0057739			
Einkommensteueranteil	32.911.230			
<b>1.9000.0100.000</b>	<b>Finanzposition (gerundet)</b>			<b>32.910.000</b>

## 12. Gemeindeanteil an der Umsatzsteuer

UmsatzsteuerGesamtanteil	673.000.000			
UmsatzsteuerSchlüsselzahl	0,0077090			
<b>1.9000.0120.000</b>	<b>Finanzposition (gerundet)</b>			<b>5.180.000</b>

## 13. Ausgleichsleistungen nach dem Familienleistungsausgleich

FamilienleistungsausgleichGesamtanteil	459.000.000			
FamilienleistungsausgleichSchlüsselzahl	0,0057739			
Familienleistungsausgleichanteil	2.650.220			
<b>1.9000.0910.000</b>	<b>Finanzposition (gerundet)</b>			<b>2.650.000</b>

## 14. Zuweisungen nach dem Kindergartenlastenausgleich

Kindergartenlastenausgleichgesamtanteil	529.000.000		
Landeszuweisungen Kindergartenzuschuss 2002	393.706.915		
Anteil Kindergartenzuschuss 2002 Stadt Friedrichshafen	2.230.767		
Im Übergangszeitraum gilt der Kindergartenzuschuss 2002 z	0%		0
Kinderzahlen im Land, gewichtet	217.804		
Zuweisung je Kind	2.429		
Kinderzahlen in FN, gewichtet	1.200		
Im Übergangszeitraum gilt die Gewichtung nach den Kinderzahlen zu	100%		
<b>1.4641.1710.000 (Stadt)</b>	<b>Finanzposition (gerundet)</b>		<u>41.200</u>
<b>1.4641.1710.000 (Ze-Stiftung)</b>	<b>Finanzposition (gerundet)</b>		<u>2.870.000</u>

## 15. Zuweisungen für die Kleinkindbetreuung

Kleinkindförderung durch Bund und Land	795.000.000		
Kinderzahlen im Land, gewichtet	57.419		
Zuweisung je Kind	13.846		
Kinderzahlen in FN, gewichtet	302		
Anteil für die unter Dreijährigen Friedrichshafen			
<b>1.4641.1711.000 (Stadt)</b>	<b>Finanzposition (gerundet)</b>		<u>307.300</u>
<b>1.4641.1711.000 (Ze-Stiftung)</b>	<b>Finanzposition (gerundet)</b>		<u>3.875.000</u>

**FAG-Berechnung****2017****1. Einwohnerzahl**

1.1.	<b>Einwohnerzahl Friedrichshafen</b>		30.06.2015	58.106
1.2.	<b>Erhöhte EW-Zahl</b>			<b>58.111</b>
	Streitkräfte (nicht kaserniert)	3. Vorjahr 2. Vorjahr 1. Vorjahr Dreijahresdurchschnitt	0 0 0 0	
	Zahl der Aussiedler		0	
	Zahl der Internatsschüler		6	
	Zusammen			6
	davon 75 %			5
1.3.	<b>Zusätzliche EW-Zahl (§ 7 III FAG)</b>			<b>2.302</b>
	Streitkräfte (kaserniert)	3. Vorjahr: 2. Vorjahr: 1. Vorjahr: Dreijahresdurchschnitt:	0 0 0 0	
	Polizei in Gem.unterkünften		0	
	Studenten		2.302	

**2. Steuerkraft**

2.1.	<b>Steuerkraftmesszahl</b>				<b>67.653.004</b>
	Steuerart:	Ist-Aufkommen	Hebesatz	Anrechnungssatz	Anrechnungsbetrag
		2015	2015	2015	2015
	Grundsteuer A	163.217	300%	195%	106.091
	Grundsteuer B	9.677.934	340%	185%	5.265.935
	Gewerbesteuer	37.476.286	350%	290%	31.051.780
		Ist-Aufkommen	Hebesatz	Umlagesatz	Anrechnungsbetrag
		2015	2015	2015	2015
	Gewerbesteuerumlage	37.476.286	350%	69%	-7.388.182
		Gesamtanteil	Schlüsselzahl		Anrechnungsbetrag
		2015			2017
	Einkommensteuer	5.563.191.282	0,0057739	2017	32.121.310
	Familienleistungsausgleich	441.480.000	0,0057739	2017	2.549.061
	Umsatzsteuer	640.000.000	0,0077090	2015	3.947.008
2.2.	<b>Steuerkraftsumme</b>				<b>82.423.849</b>
	Schlüsselzuweisungen (§ 5 II FAG)		(Vorvorjahr)		Jahr 2015 14.770.845
	Je Einwohner				1.419

**3. Bedarfsmesszahl**

<b>Bedarfsmesszahl</b>		<b>89.859.024</b>
Grundbetrag (§ 7 II FAG)	1.214,00	
Kopfbetrag 50 000 EW	1.517,50	
Kopfbetrag 100 000 EW	1.638,90	
interpolierter Kopfbetrag	1.537,19	
aufgerundet	1.537,20	
Grundbedarf (§ 7 I,II FAG)	(interpol. Kopfbetrag x EW-Zahl)	89.328.229
Zusätzliche EW-Zahl (§ 7 III FAG)	2.302	
Zusatzbedarf (§ 7 III FAG)	(interpol. Kopfbetrag x 15 v.H. x zus. EW)	530.795

#### 4. Schlüsselzuweisungen/Sockelgarantie/Kommunale Investitionspauschale

<b>4.1. Schlüsselzuweisungen (§ 5 II FAG)</b>		<b>15.540.000</b>
Steuerkraftmesszahl	67.653.004	
Bedarfsmesszahl	89.859.024	
Schlüsselzahl		-22.206.020
Ausschüttungsquote		70,0%
<b>4.2. Sockelgarantie (§ 5 III FAG)</b>		<b>0</b>
Verhältnis Steuerkraftmesszahl zu Bedarfsmesszahl		-4.121.277
<b>4.3. Kommunale Investitionspauschale (§ 4 FAG)</b>		<b>4.355.000</b>
Steuerkraftsummen pro Kopf		
- im Landesdurchschnitt:	1.356,43	
- bei der Stadt Friedrichshafen	1.418,51	
Quotierung		104,58%
Anrechnungsfaktor (§ 4 II FAG)		1,00
Einwohnerzahl x Anrechnungsfaktor		58.111
Kopfbetrag		75,00
<b>1.9000.0410.000</b>	<b>Finanzposition (gerundet)</b>	<b>19.895.000</b>

#### 5. Sonstige Zuweisungen

<b>5.1. Zuweisung für Große Kreisstädte (§ 11 I Ziff. 3 FAG)</b>		<b>205.114</b>
Zuweisungssatz (§ 11 I Ziffer 3 FAG)	3,53	
EW-Zahl	58.106	
<b>5.2. Zuweisung für Verw.gemeinschaften (§ 11 I Ziff. 4 FAG)</b>		<b>326.107</b>
Zuweisungssatz (§ 11 I Ziffer 4 FAG)	5,06	
EW-Zahl incl. Immenstaad	6.342	
<b>1.9000.0610.000</b>	<b>Finanzposition (gerundet)</b>	<b>531.200</b>
<b>5.3. Zuweisung für Gemeindeverbindungsstraßen (§ 26 I Ziff. 1 FAG)</b>		<b>73.250</b>
Kilometer Gemeindeverbindungsstraßen	29,3	
Zuweisungssatz (§ 26 I Ziffer 1 FAG)	2.500	
<b>5.4. Pauschale Zuweisung (§ 27 I FAG)</b>		<b>58.741</b>
Gemeindefläche in ha	6.993	
Zuweisungssatz (§ 27 I FAG)	8,40	
<b>1.6300.1710.000</b>	<b>Finanzposition (gerundet)</b>	<b>131.900</b>
<b>5.5. Zuweisung für Ortsdurchfahrten (§ 26 I Ziffer 2 FAG)</b>		
- davon auf Kreisstraßen	22,20	
- davon auf Landesstraßen	13,20	
Zuweisungssatz (§ 26 I Ziffer 2 FAG)	6.100	
<b>1.6500.1710.000</b>	<b>Finanzposition (gerundet)</b>	<b>135.400</b>
<b>1.6650.1710.000</b>	<b>Finanzposition (gerundet)</b>	<b>80.500</b>

#### 6. Zuweisungen Ausbildungskosten

<b>Zuweisung (§ 29 I FAG)</b>		<b>10.752</b>
Anzahl Auszubildende	2	
Zuweisungssatz (§ 29 I FAG)	5.376	
<b>1.0221.1710.000</b>	<b>Finanzposition (gerundet)</b>	<b>10.750</b>

## 7. Schullastenausgleich

Schulart:	Schullast VO:	Schülerzahl	Sa.ko.beitrag	Gesamt
Hauptschulen / Gemeinschaftsschulen	§ 2 Nr. 1	750	1.312	984.000
Realschulen	§ 2 Nr. 2	807	750	605.300
Gymnasien	§ 2 Nr. 3 A	1.603	764	1.224.700
Grundschulförderklassen	§ 2 Nr. 8	45	375	16.900
Förderschulen	§ 2 Nr. 9 A	101	1.716	173.300
Schulen für Geistigbehinderte	§ 2 Nr. 9 B	101	5.314	536.700
<b>Summe Sachkostenbeiträge</b>	<b>Finanzposition (beim jeweiligen Schulunterabschnitt)</b>			<b>3.540.900</b>

## 8. FAG-Umlage

<b>FAG-Umlage</b>				18.957.485
Steuerkraftmesszahl	67.653.004			
Bedarfsmesszahl	89.859.024			
Quotierung in %	75,29%			
abgerundet	75,00%			
Differenz zu 60 % Bedarfsmesszahl		15,00		
Sockelsatz (§ 1a II FAG)		22,10%		
Umlagesatz (§ 1 a II FAG)	(Sockelsatz + Differenz x Erhöhung):		23,00%	
<b>1.9000.8310.000</b>	<b>Finanzposition (gerundet)</b>			<b>18.960.000</b>

## 9. Gewerbesteuerumlage

GewerbesteuerIst-Aufkommen	35.000.000			
GewerbesteuerHebesatz	350%			
GewerbesteuerumlageUmlagesatz	69%			
Nachzahlung Vorjahr-GewSt.Umlage	0			
<b>1.9000.8100.000</b>	<b>Finanzposition (gerundet)</b>			<b>6.900.000</b>

## 10. Kreisumlage

<b>Kreisumlage</b>				28.353.804
Kreisumlagesatz	34%			
Steuerkraftsumme	82.423.849			
<b>1.9000.8320.000</b>	<b>Finanzposition (gerundet)</b>			<b>28.360.000</b>

## 11. Gemeindeanteil an der Einkommensteuer

EinkommensteuerGesamtanteil	5.871.000.000			
EinkommensteuerSchlüsselzahl	0,0057739			
Einkommensteueranteil	33.898.567			
<b>1.9000.0100.000</b>	<b>Finanzposition (gerundet)</b>			<b>33.890.000</b>

## 12. Gemeindeanteil an der Umsatzsteuer

UmsatzsteuerGesamtanteil	833.000.000			
UmsatzsteuerSchlüsselzahl	0,0077090			
<b>1.9000.0120.000</b>	<b>Finanzposition (gerundet)</b>			<b>6.420.000</b>

## 13. Ausgleichsleistungen nach dem Familienleistungsausgleich

FamilienleistungsausgleichGesamtanteil	473.000.000			
FamilienleistungsausgleichSchlüsselzahl	0,0057739			
Familienleistungsausgleichanteil	2.731.054			
<b>1.9000.0910.000</b>	<b>Finanzposition (gerundet)</b>			<b>2.730.000</b>



## 14. Zuweisungen nach dem Kindergartenlastenausgleich

Kindergartenlastenausgleichgesamtanteil	529.000.000		
Landeszuweisungen Kindergartenzuschuss 2002	393.706.915		
Anteil Kindergartenzuschuss 2002 Stadt Friedrichshafen	2.230.767		
Im Übergangszeitraum gilt der Kindergartenzuschuss 2002 z	0%		0
Kinderzahlen im Land, gewichtet	221.804		
Zuweisung je Kind	2.385		
Kinderzahlen in FN, gewichtet	1.240		
Im Übergangszeitraum gilt die Gewichtung nach den Kinderzahlen zu	100%		
<b>1.4641.1710.000 (Stadt)</b>	<b>Finanzposition (gerundet)</b>		<u>135.900</u>
<b>1.4641.1710.000 (Ze-Stiftung)</b>	<b>Finanzposition (gerundet)</b>		<u>2.820.000</u>

## 15. Zuweisungen für die Kleinkindbetreuung

Kleinkindförderung durch Bund und Land	795.000.000		
Kinderzahlen im Land, gewichtet	61.419		
Zuweisung je Kind	12.944		
Kinderzahlen in FN, gewichtet	322		
Anteil für die unter Dreijährigen Friedrichshafen			
<b>1.4641.1711.000 (Stadt)</b>	<b>Finanzposition (gerundet)</b>		<u>546.200</u>
<b>1.4641.1711.000 (Ze-Stiftung)</b>	<b>Finanzposition (gerundet)</b>		<u>3.625.000</u>



## **Stadt Friedrichshafen**

### **- städtischer Haushalt -**

# **FINANZPLAN MIT INVESTITIONSPROGRAMM**

**2015 – 2019**

**Finanzplan mit Erläuterungen**

**Finanzierungsübersicht**

**Investitionsprogramm**

## Finanzplan 2016

## 1. Einnahmen und Ausgaben nach Arten

Gruppierung		Haushaltsansätze in EUR				
Nr.	Bezeichnung	2015	2016	2017	2018	2019
1	2	3	4	5	6	7
	<i>Einnahmen des Verwaltungshaushalts</i>					
	<i>Steuern, allgemeine Zuweisungen und Umlagen</i>					
000,001	Grundsteuern A und B	9.865.000	9.864.000	9.964.000	9.964.000	9.964.000
003	Gewerbesteuer	35.000.000	35.000.000	35.000.000	35.000.000	35.000.000
010	Gemeindeanteil an der Einkommensteuer	31.560.000	32.910.000	33.890.000	35.215.000	36.200.000
012	Gemeindeanteil an der Umsatzsteuer	3.975.000	5.180.000	6.420.000	4.980.000	5.130.000
02	Andere Steuern	1.915.000	2.020.000	2.020.000	2.020.000	2.020.000
<b>00-02</b>	<b>Steuern zusammen</b>	<b>82.315.000</b>	<b>84.974.000</b>	<b>87.294.000</b>	<b>87.179.000</b>	<b>88.314.000</b>
041	Schlüsselzuweisungen vom Land	17.460.000	12.755.000	19.895.000	21.735.000	21.335.000
05,06	Sonstige allgemeine Zuweisungen	528.000	531.200	531.200	531.200	531.200
091	Ausgleichsleistungen nach dem Familienleistungsausgleich	2.600.000	2.650.000	2.730.000	2.830.000	2.915.000
<b>0</b>	<b>Steuern, allgemeine Zuweisungen, Umlagen zusammen (Hauptgruppe 0)</b>	<b>102.903.000</b>	<b>100.910.200</b>	<b>110.450.200</b>	<b>112.275.200</b>	<b>113.095.200</b>
	<i>Einnahmen aus Verwaltung und Betrieb</i>					
10,11,12	Gebühren und ähnliche Entgelte, zweckgebundene Abgaben	5.319.490	6.097.940	6.187.940	6.187.940	6.187.940
13,14,15	Einnahmen aus Verkauf, Mieten, Pachten, sonst. Verwaltungs- und Betriebseinnahmen	6.911.660	7.531.440	7.780.700	7.793.520	7.806.670
16	Erstattungen					
160-163	vom Bund, Land, Gemeinden, Gemeindeverb., Zweckverbänden und dergl.	368.230	360.620	329.870	329.870	329.870
164-168	von übrigen Bereichen	5.018.920	5.737.050	5.829.300	5.829.300	5.829.300
169	Innere Verrechnungen	28.298.390	26.003.830	26.803.270	26.803.270	26.803.270
17	Zuweisungen, Zuschüsse f. laufende Zwecke					
170,172-178	von übrigen Bereichen	688.670	594.110	588.070	588.070	588.070
171	vom Land	4.500.810	4.650.450	4.959.050	4.923.250	4.891.350
<b>1</b>	<b>Einnahmen aus Verwaltung und Betrieb zusammen (Hauptgruppe 1)</b>	<b>51.106.170</b>	<b>50.975.440</b>	<b>52.478.200</b>	<b>52.455.220</b>	<b>52.436.470</b>
20-26	Sonstige Finanzeinnahmen (ohne 27,28)	8.915.270	7.328.230	7.338.550	7.377.550	6.572.550
27	Kalkulatorische Einnahmen	3.482.350	6.557.500	4.189.000	4.189.000	4.189.000
28	Zuführung vom Vermögenshaushalt	0	8.831.950	0	0	0
<b>0-2</b>	<b>Einnahmen des Verwaltungshaushalts zusammen (Hauptgruppe 0-2)</b>	<b>166.406.790</b>	<b>174.603.320</b>	<b>174.455.950</b>	<b>176.296.970</b>	<b>176.293.220</b>
	<i>Einnahmen des Vermögenshaushalts</i>					
300	Allgemeine Zuführung vom Verwaltungshaushalt	12.419.070	2.930.000	6.685.160	15.099.880	7.788.450
310	Entnahme aus allgemeiner Rücklage	22.484.130	26.500.000	0	0	0
32,33,34	Rückflüsse von Darlehen und von Kapitallei	8.045.000	15.284.450	8.603.700	10.425.700	5.150.700
	Einnahmen aus der Veräußerung von Beteiligungen und von Sachen des Anlagevermögens					
35	Beiträge und ähnliche Entgelte	3.025.000	1.745.000	1.795.000	1.510.000	50.000
36	Zuweisungen und Zuschüsse für Investition und Investitionsfördermaßnahmen					
360,361	vom Bund, Land	2.365.000	1.125.200	2.267.700	2.139.400	3.619.000
364-367	von anderen Bereichen	23.000	30.500	0	0	0

## Finanzplan 2016

## 1. Einnahmen und Ausgaben nach Arten

Gruppierung		Haushaltsansätze in EUR				
Nr.	Bezeichnung	2015	2016	2017	2018	2019
1	2	3	4	5	6	7
37	Einnahmen aus Krediten und inneren Darleh einschl. Umschuldungen					
374,377	vom sonstigen öffentlichen Bereich und Kreditmarkt (ohne Umschuldungen)	0	6.372.150	19.865.940	7.832.720	14.853.850
<b>3</b>	<b>Einnahmen des Vermögenshaushalts zusammen (Hauptgruppe 3, ohne Gruppe 39)</b>	<b>48.361.200</b>	<b>53.987.300</b>	<b>39.217.500</b>	<b>37.007.700</b>	<b>31.462.000</b>
<b>0-3</b>	<b>Summe der Einnahmen (Hauptgruppe 0-3, ohne Gruppe 39)</b>	<b>214.767.990</b>	<b>228.590.620</b>	<b>213.673.450</b>	<b>213.304.670</b>	<b>207.755.220</b>
	<i>Ausgaben des Verwaltungshaushalts</i>					
40-47	Personalausgaben (Hauptgruppe 4)	35.488.310	40.117.720	41.450.210	42.215.100	43.282.230
	<i>Sächlicher Verwaltungs- und Betriebsaufwand</i>					
50-678	Sächlicher Verwaltungs- und Betriebsaufwand (ohne 679 und 68)	28.412.790	33.674.120	33.146.590	30.612.500	31.119.950
679	Innere Verrechnungen	28.298.390	26.003.830	26.803.270	26.803.270	26.803.270
68	Kalkulatorische Kosten	3.482.350	6.557.500	4.189.000	4.189.000	4.189.000
<b>5/6</b>	<b>Sächlicher Verwaltungs-/Betriebsaufwand zusammen (Hauptgruppe 5/6)</b>	<b>60.193.530</b>	<b>66.235.450</b>	<b>64.138.860</b>	<b>61.604.770</b>	<b>62.112.220</b>
	<i>Zuweisungen und Zuschüsse (nicht für Investitionen)</i>					
70	Zuschüsse für laufende Zwecke an gemeinnützige, mildtätige, kirchl. oder ähnliche Einrichtungen	1.744.270	1.949.210	1.974.500	1.774.500	1.774.500
71	Zuweisungen und sonstige Zuschüsse für laufende Zwecke					
712,713	an Gemeinden, Gemeindeverbände, Zweck- verbände und dergl.	24.500	4.500	4.500	4.500	4.500
714,716-718	an übrige Bereiche	2.050.470	2.185.800	2.279.680	2.079.680	2.079.680
715	an öffentliche wirtschaftliche Unternehmen	1.396.440	1.865.640	1.813.040	1.791.540	1.808.040
<b>7</b>	<b>Zuweisungen und Zuschüsse zusammen (Hauptgruppe 7)</b>	<b>5.215.680</b>	<b>6.005.150</b>	<b>6.071.720</b>	<b>5.650.220</b>	<b>5.666.720</b>
	<i>Sonstige Finanzausgaben</i>					
80	Zinsausgaben	2.020.200	870.000	1.290.000	1.397.000	1.453.600
81	Gewerbest.-umlage, sonst.Steuerbeteil.	6.900.000	6.900.000	6.900.000	6.900.000	6.800.000
82,83	Allgemeine Zuweisungen und Umlagen	43.670.000	50.945.000	47.320.000	42.930.000	48.690.000
84	Sonstige Finanzausgaben (ohne 85,86)	200.000	300.000	300.000	200.000	200.000
85	Deckungsreserve	300.000	300.000	300.000	300.000	300.000
860	Allgemeine Zuführung zum Vermögenshaushalt	12.419.070	2.930.000	6.685.160	15.099.880	7.788.450
<b>8</b>	<b>Sonstige Finanzausgaben zusammen (Hauptgruppe 8)</b>	<b>65.509.270</b>	<b>62.245.000</b>	<b>62.795.160</b>	<b>66.826.880</b>	<b>65.232.050</b>
<b>4-8</b>	<b>Ausgaben des Verwaltungshaushalts zusammen (Hauptgruppe 4-8)</b>	<b>166.406.790</b>	<b>174.603.320</b>	<b>174.455.950</b>	<b>176.296.970</b>	<b>176.293.220</b>
	<i>Ausgaben des Vermögenshaushalts</i>					

## Finanzplan 2016

## 1. Einnahmen und Ausgaben nach Arten

Gruppierung		Haushaltsansätze in EUR				
Nr.	Bezeichnung	2015	2016	2017	2018	2019
1	2	3	4	5	6	7
900	Allgemeine Zuführung zum Verwaltungshaushalt	0	8.831.950	0	0	0
911	Zuführungen an Sonderrücklagen	144.000	147.000	147.000	147.000	147.000
92	Gewährung von Darlehen	1.500.000	1.729.000	1.985.000	2.000.000	0
93	Vermögenserwerb					
930	Erwerb von Beteiligungen, Kapitaleinlagen	0	213.600	50.000	0	0
932,933	Erwerb und Leasing von Grundstücken	3.030.000	1.224.000	1.074.000	2.279.000	2.074.000
935,936	Erwerb und Leasing von beweglichen Sachen des Anlagevermögens	3.602.900	5.563.250	4.804.500	3.516.300	2.841.600
94,95,96	Baumaßnahmen	29.745.300	27.136.500	24.244.500	17.282.400	14.335.400
97	Tilgung von Krediten, Rückzahlung von inneren Darlehen einschl. Umschuldung					
974,977	an sonstigen Bereich und Kreditmarkt (ordentliche Tilgung)	4.100.000	2.930.000	3.350.000	3.860.000	4.290.000
98	Zuweisungen und Zuschüsse für Investition					
980-984	an Bund, Land, Gemeinden, Gemeindeverbände, Zweckverbänden und dergl., sonstigen öffentlichen Bereich	3.004.000	97.000	2.504.000	6.804.000	6.804.000
985-988	an übrige Bereiche	3.235.000	6.115.000	1.058.500	1.119.000	970.000
<b>9</b>	<b>Ausgaben des Vermögenshaushalts zusammen (Hauptgruppe 9, ohne Untergruppe 995)</b>	<b>48.361.200</b>	<b>53.987.300</b>	<b>39.217.500</b>	<b>37.007.700</b>	<b>31.462.000</b>
<b>4-9</b>	<b>Summe der Ausgaben (Hauptgruppe 4-9, ohne Untergruppe 995)</b>	<b>214.767.990</b>	<b>228.590.620</b>	<b>213.673.450</b>	<b>213.304.670</b>	<b>207.755.220</b>

## Finanzplan 2016

**2. Investitionen und Investitionsförderungsmaßnahmen  
nach Aufgabenbereichen - Ausgaben  
Beträge in EUR**

Gl.-Nr.	Aufgabenbereiche	Lfd. Haushalts- jahr 2015	Planjahr 2016	1. Folgejahr 2017	2. Folgejahr 2018	3. Folgejahr 2019	Voraus- sichtl. Gesamt- ausgaben	vor 2015 veran- schlagt	nach 2019 zu veran- schlagen
1	2	3	4	5	6	7	8	9	10
00 - 08	Allgemeine Verwaltung	1.081.960	3.653.500	1.350.300	1.068.300	966.100	12.453.563	4.333.403	0
10 - 15	Öffentliche Sicherheit und Ordnung	852.900	2.086.500	1.463.900	443.500	248.500	11.095.300	0	6.000.000
	<b>Schulen</b>								
21	Grund- und Hauptschulen, Grundschulförderklassen	3.517.300	981.700	2.572.700	1.861.700	576.700	14.610.191	3.500.091	1.600.000
22	Realschulen	101.500	343.200	88.200	86.200	386.200	9.872.534	8.107.234	760.000
23	Gymnasien (ohne berufliche Gymnasien)	155.600	220.200	174.200	178.200	148.200	926.400	0	50.000
27	Sonderschulen, Förderschulen und Sonderschulkindergärten	262.600	201.400	175.400	121.400	21.400	1.863.218	1.081.018	0
20, 28, 2 9	Übriges	1.273.960	2.439.500	2.216.800	2.377.500	1.823.500	11.131.260	0	1.000.000
<b>2</b>	<b>Epl. 2 zusammen</b>	<b>5.310.960</b>	<b>4.186.000</b>	<b>5.227.300</b>	<b>4.625.000</b>	<b>2.956.000</b>	<b>38.403.603</b>	<b>12.688.343</b>	<b>3.410.000</b>
30 - 34, 36, 37	Übriges	1.872.900	310.200	225.600	1.754.000	765.000	5.027.700	100.000	0
	<b>Soziale Sicherung</b>								
43,46	Soziale Einrichtungen, Einrich- tungen der Jugendhilfe	4.500	39.000	24.000	1.500	1.500	70.500	0	0
40-42,44, 45,47-49	Übriges	29.940	26.000	42.200	11.000	11.000	1.324.543	1.204.403	0
<b>4</b>	<b>Epl. 4 zusammen</b>	<b>34.440</b>	<b>65.000</b>	<b>66.200</b>	<b>12.500</b>	<b>12.500</b>	<b>1.395.043</b>	<b>1.204.403</b>	<b>0</b>
	<b>Gesundheit, Sport, Erholung</b>								
50, 54	Sonstige Einrichtungen des Gesundheitswesens	0	20.000	0	0	0	20.000	0	0
55, 56, 5 7	Sport, Badeanstalten	6.700.000	11.705.500	4.066.500	2.885.500	1.225.500	44.283.000	2.650.000	15.050.000
58, 59	Übriges	256.400	801.400	591.300	363.800	179.800	2.758.798	566.098	0
<b>5</b>	<b>Epl. 5 zusammen</b>	<b>6.956.400</b>	<b>12.526.900</b>	<b>4.657.800</b>	<b>3.249.300</b>	<b>1.405.300</b>	<b>47.061.798</b>	<b>3.216.098</b>	<b>15.050.000</b>
	<b>Bau- und Wohnungswesen</b>								
61	Städteplanung, Vermessung, Bauordnung	1.161.660	1.112.050	1.938.700	1.242.000	2.841.500	12.740.572	34.662	4.410.000
63	Gemeindestraßen	9.665.500	8.158.500	12.203.500	5.908.500	6.253.500	73.226.183	13.436.683	17.600.000
65	Kreisstraßen	0	258.000	0	0	0	1.538.090	1.280.090	0
66	Bundes- und Landesstraßen	3.080.000	205.000	2.500.000	6.800.000	6.800.000	24.093.292	2.091.708	6.800.000
60, 62, 6 7 - 69	Übriges	4.364.760	3.458.500	1.529.500	1.229.500	1.479.500	22.691.383	229.623	10.400.000
<b>6</b>	<b>Epl. 6 zusammen</b>	<b>18.271.920</b>	<b>13.192.050</b>	<b>18.171.700</b>	<b>15.180.000</b>	<b>17.374.500</b>	<b>134.289.519</b>	<b>12.889.349</b>	<b>39.210.000</b>
	<b>Öffentliche Einrichtungen, Wirtschaftsförderung</b>								
70	Abwasserbeseitigung	280	0	1.800	0	0	2.080	0	0
72	Abfallbeseitigung	635.000	175.000	445.000	956.000	156.000	7.597.464	5.230.464	0
73 - 79	Übriges	5.396.900	4.803.700	3.046.500	3.659.100	1.088.100	29.818.768	5.139.468	6.685.000
<b>7</b>	<b>Epl. 7 zusammen</b>	<b>6.032.180</b>	<b>4.978.700</b>	<b>3.493.300</b>	<b>4.615.100</b>	<b>1.244.100</b>	<b>37.418.312</b>	<b>10.369.932</b>	<b>6.685.000</b>

## Finanzplan 2016

**2. Investitionen und Investitionsförderungsmaßnahmen  
nach Aufgabenbereichen - Ausgaben  
Beträge in EUR**

GI.-Nr.	Aufgabenbereiche	Lfd. Haushalts- jahr 2015	Planjahr 2016	1. Folgejahr 2017	2. Folgejahr 2018	3. Folgejahr 2019	Voraus- sichtl. Gesamt- ausgaben	vor 2015 veran- schlagt	nach 2019 zu veran- schlagen
1	2	3	4	5	6	7	8	9	10
	<b>Wirtsch.Unternehmen,allg.Grund- und Sondervermögen</b>								
80 - 87	Wirtschaftliche Unternehmen	275.000	25.000	25.000	25.000	25.000	520.000	145.000	0
88, 89	Allgemeines Grund- und Sondervermö nicht anderen Aufgabenbereichen zugeordnet)	3.403.540	1.034.500	1.019.400	2.008.000	2.008.000	9.605.640	132.200	0
<b>8</b>	<b>Epl. 8 zusammen</b>	<b>3.678.540</b>	<b>1.059.500</b>	<b>1.044.400</b>	<b>2.033.000</b>	<b>2.033.000</b>	<b>10.125.640</b>	<b>277.200</b>	<b>0</b>
<b>0-8</b>	<b>(Sach-)Investitionen insgesamt</b>	<b>44.092.200</b>	<b>42.058.350</b>	<b>35.700.500</b>	<b>32.980.700</b>	<b>27.005.000</b>	<b>297.270.479</b>	<b>45.078.729</b>	<b>70.355.000</b>



## Finanzplan 2016

**2. Investitionen und Investitionsförderungsmaßnahmen  
nach Aufgabenbereichen - objektbezogene Einnahmen  
Beträge in EUR**

Gl.-Nr.	Aufgabenbereiche	Lfd. Haushalts- jahr 2015	Planjahr 2016	1. Folgejahr 2017	2. Folgejahr 2018	3. Folgejahr 2019	Voraus- sichtl. Gesamt- einnahmen	vor 2015 veran- schlagt	nach 2019 zu veran- schlagen
1	2	3	4	5	6	7	8	9	10
00 - 08	Allgemeine Verwaltung	3.200	3.200	3.200	3.200	3.200	16.000	0	0
10 - 15	Öffentliche Sicherheit und Ordnung	0	70.200	527.700	109.400	339.000	1.256.300	210.000	0
	<b>Schulen</b>								
21	Grund- und Hauptschulen, Grundschulförderklassen	238.000	63.000	140.000	20.000	0	614.340	153.340	0
22	Realschulen	300.000	0	0	0	0	1.632.000	1.332.000	0
23	Gymnasien (ohne berufliche Gymnasien)	0	0	0	0	0	0	0	0
27	Sonderschulen, Förderschulen und Sonderschulkindergärten	70.000	0	0	0	0	70.000	0	0
20, 28, 2 9	Übriges	0	0	0	0	0	0	0	0
<b>2</b>	<b>Epl. 2 zusammen</b>	<b>608.000</b>	<b>63.000</b>	<b>140.000</b>	<b>20.000</b>	<b>0</b>	<b>2.316.340</b>	<b>1.485.340</b>	<b>0</b>
30 - 34, 36, 37	Übriges	0	0	0	0	0	0	0	0
	<b>Soziale Sicherung</b>								
43,46	Soziale Einrichtungen, Einrich- tungen der Jugendhilfe	0	0	0	0	0	0	0	0
40-42,44, 45,47-49	Übriges	0	0	0	0	0	0	0	0
<b>4</b>	<b>Epl. 4 zusammen</b>	<b>0</b>	<b>0</b>	<b>0</b>	<b>0</b>	<b>0</b>	<b>0</b>	<b>0</b>	<b>0</b>
	<b>Gesundheit, Sport, Erholung</b>								
55, 56, 5 7	Sport, Badeanstalten	0	0	0	0	150.000	720.000	0	570.000
58, 59	Übriges	0	0	0	0	0	0	0	0
<b>5</b>	<b>Epl. 5 zusammen</b>	<b>0</b>	<b>0</b>	<b>0</b>	<b>0</b>	<b>150.000</b>	<b>720.000</b>	<b>0</b>	<b>570.000</b>
	<b>Bau- und Wohnungswesen</b>								
61	Städteplanung, Vermessung, Bauordnung	510.000	520.000	950.000	1.460.000	2.680.000	7.200.000	280.000	800.000
63	Gemeindestraßen	3.235.000	2.075.000	2.345.000	2.060.000	500.000	10.215.000	0	0
65	Kreisstraßen	10.000	20.000	0	0	0	80.000	50.000	0
66	Bundes- und Landesstraßen	0	0	0	0	0	0	0	0
60, 62, 6 7 - 69	Übriges	864.200	242.900	212.900	123.900	114.900	9.847.283	3.788.483	4.500.000
<b>6</b>	<b>Epl. 6 zusammen</b>	<b>4.619.200</b>	<b>2.857.900</b>	<b>3.507.900</b>	<b>3.643.900</b>	<b>3.294.900</b>	<b>27.342.283</b>	<b>4.118.483</b>	<b>5.300.000</b>
	<b>Öffentliche Einrichtungen, Wirtschaftsförderung</b>								
72	Abfallbeseitigung	0	0	0	0	0	0	0	0
73 - 79	Übriges	732.000	1.693.500	1.731.000	472.000	264.000	11.473.500	3.500.000	3.081.000
<b>7</b>	<b>Epl. 7 zusammen</b>	<b>732.000</b>	<b>1.693.500</b>	<b>1.731.000</b>	<b>472.000</b>	<b>264.000</b>	<b>11.473.500</b>	<b>3.500.000</b>	<b>3.081.000</b>

## Finanzplan 2016

**2. Investitionen und Investitionsförderungsmaßnahmen  
nach Aufgabenbereichen - objektbezogene Einnahmen  
Beträge in EUR**

Gl.-Nr.	Aufgabenbereiche	Lfd. Haushalts- jahr 2015	Planjahr 2016	1. Folgejahr 2017	2. Folgejahr 2018	3. Folgejahr 2019	Voraus- sichtl. Gesamt- einnahmen	vor 2015 veran- schlagt	nach 2019 zu veran- schlagen
1	2	3	4	5	6	7	8	9	10
	<b>Wirtsch.Unternehmen,allg.Grund- und Sondervermögen</b>								
80 - 87	Wirtschaftliche Unternehmen	20.000	0	0	0	0	45.600	25.600	0
88, 89	Allgemeines Grund- und Sondervermö nicht anderen Aufgabenbereichen zugeordnet)	120.000	0	0	0	0	120.000	0	0
<b>8</b>	<b>Epl. 8 zusammen</b>	<b>140.000</b>	<b>0</b>	<b>0</b>	<b>0</b>	<b>0</b>	<b>165.600</b>	<b>25.600</b>	<b>0</b>
<b>0-8</b>	<b>Objektbezogene Einnahmen insgesamt</b>	<b>6.102.400</b>	<b>4.687.800</b>	<b>5.909.800</b>	<b>4.248.500</b>	<b>4.051.100</b>	<b>43.290.023</b>	<b>9.339.423</b>	<b>8.951.000</b>

**Erläuterungen zum Finanzplan 2016-2019**  
**Verwaltungshaushalt Einnahmen**

Grupp.Nr.	Bezeichnung	2016 EUR	2017 EUR	2018 EUR	2019 EUR	Erläuterungen
000/001	<b>Grundsteuer A/B</b>	<b>9.864.000</b>	<b>9.964.000</b>	<b>9.964.000</b>	<b>9.964.000</b>	Letzte Hebesatzerhöhung zum 01.01.2003 auf 300% (A) und 340% (B).
003	<b>Gewerbesteuer</b>	<b>35.000.000</b>	<b>35.000.000</b>	<b>35.000.000</b>	<b>35.000.000</b>	Die konjunkturelle Entwicklung und evtl. weitere Steuerrechtsänderungen werden entscheidend sein. Die Einnahmen sind äußerst schwer zu prognostizieren. Die letzte Hebesatzerhöhung auf 350% erfolgte zum 01.01.1993.
010	<b>Gemeindeanteil an der Einkommensteuer</b>	<b>32.910.000</b>	<b>33.890.000</b>	<b>35.215.000</b>	<b>36.200.000</b>	Die Werte entsprechen der Nov.Steuerschätzung 2015
012	<b>Gemeindeanteil an der Umsatzsteuer</b>	<b>5.180.000</b>	<b>6.420.000</b>	<b>4.980.000</b>	<b>5.130.000</b>	Die Werte entsprechen der Nov.Steuerschätzung 2015
02	<b>Andere Steuern</b>	<b>2.020.000</b>	<b>2.020.000</b>	<b>2.020.000</b>	<b>2.020.000</b>	
	- Vergnügungssteuer	1.700.000	1.700.000	1.700.000	1.700.000	
	- Hundesteuer	145.000	145.000	145.000	145.000	
	- Zweitwohnungssteuer	175.000	175.000	175.000	175.000	
03	<b>Steuerähn. Einnahmen</b>	<b>0</b>	<b>0</b>	<b>0</b>	<b>0</b>	
04 - 09	<b>Allg. Zuweisungen</b>					
041	<b>Schlüsselzuweisungen</b>	<b>12.755.000</b>	<b>19.895.000</b>	<b>21.735.000</b>	<b>21.335.000</b>	Die Werte entsprechen der Nov.Steuerschätzung 2015
061	<b>an Untere Verwaltungsbehörden</b>	<b>531.200</b>	<b>531.200</b>	<b>531.200</b>	<b>531.200</b>	abhängig von den Einwohnerzahlen
091	<b>Familienleistungsausgleich</b>	<b>2.650.000</b>	<b>2.730.000</b>	<b>2.830.000</b>	<b>2.915.000</b>	Die Werte entsprechen der Nov.Steuerschätzung 2015
10 - 12	<b>Gebühren/Entgelte</b>	<b>6.097.940</b>	<b>6.187.940</b>	<b>6.187.940</b>	<b>6.187.940</b>	
	1100 Verwaltungsgebühren BSU	1.263.000	1.353.000	1.353.000	1.353.000	
	0500 Standesamtsgebühren					
	57 Bäderentgelte	595.550	595.500	595.500	595.500	
	6130 Baugenehmigungen	700.000	700.000	700.000	700.000	
	6170 Baustatikprüfung	700.000	700.000	700.000	700.000	
	6800 Parkgeb./Plätze	650.000	650.000	650.000	650.000	
	751 Bestattungen	1.058.950	1.058.950	1.058.950	1.058.950	
	731, 732 Marktgebühren	145.000	145.000	145.000	145.000	
	Übrige	985.440	985.490	985.490	985.490	
13 - 15	<b>Einn. aus Verkauf, Mieten und Pachten, Ersätze</b>	<b>7.531.440</b>	<b>7.780.700</b>	<b>7.793.520</b>	<b>7.806.670</b>	Es wird von gleichbleibenden Werten ausgegangen.
16	<b>Erstattungen</b>	<b>6.097.670</b>	<b>6.159.170</b>	<b>6.159.170</b>	<b>6.159.170</b>	Es wird von gleichbleibenden Werten ausgegangen.
	- ohne Gruppe 169 - vom Bund, Land, Gemeinden und GV, Zweckverbände	360.620	329.870	329.870	329.870	
160 - 163	von übrigen Bereichen	5.737.050	5.829.300	5.829.300	5.829.300	
164 - 168						
169	<b>Innere Verrechnungen</b>	<b>26.003.830</b>	<b>26.803.270</b>	<b>26.803.270</b>	<b>26.803.270</b>	
17	<b>Zuweisungen/ Zuschüsse</b>	<b>5.244.560</b>	<b>5.547.120</b>	<b>5.511.320</b>	<b>5.479.420</b>	
171	Land	4.650.450	4.959.050	4.923.250	4.891.350	
	- Ausbildungskosten	10.750	10.750	10.750	10.750	abhängig von der Anzahl der Auszubildenden
	- Sachkostenbeiträge	3.540.900	3.540.900	3.540.900	3.540.900	abhängig von den Schülerzahlen
	- Kindergartenlastenausgleich	348.500	682.100	646.300	614.400	Verrechn. Zuschuss BetriebsKita
	- Straßenunterhaltung	347.800	347.800	347.800	347.800	
	- Übrige	402.500	377.500	377.500	377.500	Es wird von gleichbleibenden Werten ausgegangen.
170, 172-178	von übrigen Bereichen	594.110	588.070	588.070	588.070	Es wird von gleichbleibenden Werten ausgegangen.
	- Schullastenausgleich	60.000	60.000	60.000	60.000	
	- Betriebskostenzuschuss für Bäder von der Zeppelin-Stiftung	264.240	319.000	325.000	331.000	Der Betriebskostenzuschuss wurde in 2012 erstmalig gewährt.
20 - 26	<b>Sonst. Finanzeinnahmen</b>	<b>7.328.230</b>	<b>7.338.550</b>	<b>7.377.550</b>	<b>6.572.550</b>	
20	Zinseinnahmen, Avalprovisionen und Zinsen für Baulandumlegungen	1.365.730	1.146.050	1.175.050	1.191.050	
210	Gewinnablieferung TWF GmbH	824.000	854.000	864.000	43.000	Basis: Wirtschaftsplan 2015
	Dividende KBG	150	150	150	150	
	Gasversorgung Oberschwaben	1.100	1.100	1.100	1.100	
220	Konzessionsabgabe SWSee GmbH&Co.KG	2.864.000	2.864.000	2.864.000	2.864.000	

Grupp.Nr.	Bezeichnung	2016 EUR	2017 EUR	2018 EUR	2019 EUR	Erläuterungen
260	Verwarnungs- und Bußgelder	1.620.150	1.820.150	1.820.150	1.820.150	
261	Säumniszuschläge/ Verz. GewSt.	653.100	653.100	653.100	653.100	Gewerbesteuer-Nachzahlungen sind für die Folgejahre schlecht prognostizierbar und somit auch Änderungen bei deren Verzinsung.
	Übrige	0	0	0	0	
<b>27</b>	<b>Kalkulatorische Einnahmen</b>	<b>6.557.500</b>	<b>4.189.000</b>	<b>4.189.000</b>	<b>4.189.000</b>	Korrespondiert mit der Ausgaben- Gruppe 68.
<b>Zwischensummen:</b>		<b>165.771.370</b>	<b>174.455.950</b>	<b>176.296.970</b>	<b>176.293.220</b>	
<b>280</b>	<b>Zuführung vom Ver- mögenshaushalt zum Ausgleich des Verwaltungshaushalts</b>	<b>8.831.950</b>	<b>0</b>	<b>0</b>	<b>0</b>	
<b>Summen:</b>	<b>Verw.Haushalt Einnahmen</b>	<b>174.603.320</b>	<b>174.455.950</b>	<b>176.296.970</b>	<b>176.293.220</b>	

**Erläuterungen zum Finanzplan 2016-2019**  
**Verwaltungshaushalt Ausgaben**

Grupp.Nr.	Bezeichnung	2016 EUR	2017 EUR	mehr/ weniger	2018 EUR	mehr/ weniger	2019 EUR	Erläuterungen
<b>4</b>	<b>Personalausgaben</b>	<b>40.117.720</b>	<b>41.450.210</b>	2,5%	<b>42.215.100</b>	2,5%	<b>43.282.230</b>	Die Personalausgaben werden jährlich um 2,5% erhöht.
<b>50 - 678</b>	<b>Sächl. Verwaltungs- und Betriebsaufwand</b>	<b>33.674.120</b>	<b>33.146.590</b>		<b>30.612.500</b>		<b>31.119.950</b>	
50 - 51	Unterhaltung Grundstücke und sonst. unbew. Vermögen	5.774.860	5.740.860		4.990.000	2,0%	5.090.000	
52	Unterhaltung Geräte/sonst. Gebrauchsgüter	977.490	899.810		720.000	2,0%	730.000	
53	Mieten und Pachten	2.323.900	2.340.900		2.340.000	2,0%	2.380.000	
54	Bewirtschaftung Grundstücke/ bauliche Anlagen	5.943.000	6.036.050		5.540.000	3,0%	5.710.000	
55	Haltung von Fahrzeugen	651.860	659.160		610.000	2,0%	620.000	
56	Besondere Aufwendungen für Bedienstete	485.280	464.130		460.000	2,0%	470.000	
57 - 63	Sonst. Verw. und Betriebsausgaben	9.505.320	9.098.910		8.511.000	2,0%	8.681.000	
64 - 66	Steuern, Geschäftsausgaben	4.748.770	4.615.320		4.151.500	2,0%	4.078.950	
670 - 678	Erst. von Verwaltungs- und Betriebsaufwand	3.263.640	3.291.450		3.290.000	2,0%	3.360.000	
<b>679</b>	<b>Innere Verrechnungen</b>	<b>26.003.830</b>	<b>26.803.270</b>		<b>26.803.270</b>		<b>26.803.270</b>	Korrespondiert mit der Einnahmen-Gruppe 169.
<b>68</b>	<b>Kalkulatorische Kosten</b>	<b>6.557.500</b>	<b>4.189.000</b>		<b>4.189.000</b>		<b>4.189.000</b>	Korrespondiert mit der Einnahmen-Gruppe 27.
<b>70</b>	<b>Zuschüsse an soz. und ähnl. Einrichtungen</b>	<b>1.949.210</b>	<b>1.974.500</b>		<b>1.774.500</b>		<b>1.774.500</b>	
<b>712,713</b>	<b>Zuschüsse an Gemeinden, Gemeindeverbände und dergl.</b>	<b>4.500</b>	<b>4.500</b>		<b>4.500</b>		<b>4.500</b>	
<b>714,716-718</b>	<b>Zuschüsse an übrige Bereiche</b>	<b>2.185.800</b>	<b>2.279.680</b>		<b>2.079.680</b>		<b>2.079.680</b>	
	- Städtepartnerschaften	58.000	58.000		58.000		58.000	
	- Verkehrsverein	95.000	95.000		95.000		95.000	
	- Zuschuss für Mensabetrieb und Betreuung	1.495.000	1.570.000		1.570.000		1.570.000	Korrespondiert mit den Einnahmen aus Provisionen und Entgelten für die Hotelzimmervermittlung bei Grupp.153.
	- Übrige	537.800	556.680		356.680		356.680	Laufender Zuschuss für die Ganztagesbetreuung mit Mensabetrieb an den Schulen
<b>715</b>	<b>Zuschüsse an öffentliche wirtschaftliche Unternehmen</b>	<b>1.865.640</b>	<b>1.813.040</b>		<b>1.791.540</b>		<b>1.808.040</b>	
	- ÖPNV	27.840	28.340		28.340		28.340	
	- Zeppelin Museum FN GmbH	793.600	723.000		631.500		648.000	Ein Teil wird auch im Haushalt der Zeppelin Stiftung finanziert.
	- BODENSEE-FESTIVAL GmbH	140.000	140.000		140.000		140.000	
	- frieks GmbH (Softwarezentrum)	5.000	5.000		5.000		5.000	
	- WFB GmbH	125.000	125.000		125.000		125.000	Budget laut Verschmelzungsbeschluss vom 02.08.2006.
	- Stadtmarketing FN GmbH	600.000	610.000		610.000		610.000	
	- FN-Dienste GmbH	74.200	1.700		1.700		1.700	
	- RITZ GmbH	70.000	180.000		250.000		250.000	
	- Übrige	30.000	0		0		0	
<b>80</b>	<b>Zinsausgaben</b>	<b>870.000</b>	<b>1.290.000</b>		<b>1.397.000</b>		<b>1.453.600</b>	
	- Kreditmarkt (70)	810.000	1.230.000		1.337.000		1.393.600	für den zum 31.12.2015 vorhandenen Darlehensbestand; zzgl. für die ab Ende 2016 neuen Kreditaufnahmen
	- aus kreditähnlichen Rechtsgeschäften	10.000	10.000		10.000		10.000	Neue Leibrentenverträge sind nicht bekannt.
	- Kassenkreditzinsen	50.000	50.000		50.000		50.000	
<b>81</b>	<b>Gewerbesteuerumlage</b>	<b>6.900.000</b>	<b>6.900.000</b>		<b>6.900.000</b>		<b>6.800.000</b>	Auf der Basis der Gewerbesteuer-Ist-Einnahmen des jeweiligen Jahres. Ab 2019: 68%
<b>831</b>	<b>Finanzausgleichsumlage</b>	<b>21.125.000</b>	<b>18.960.000</b>		<b>17.350.000</b>		<b>19.500.000</b>	Basis ist hier - wie bei der Kreisumlage - das jeweils zweit vorangegangene Steuerjahr. Der Umlagesatz entspricht dem HH-Erlass 2016.
<b>832</b>	<b>Kreisumlage</b>	<b>29.820.000</b>	<b>28.360.000</b>		<b>25.580.000</b>		<b>29.190.000</b>	
<b>84</b>	<b>Weitere Finanzausgaben</b>	<b>300.000</b>	<b>300.000</b>		<b>200.000</b>		<b>200.000</b>	Bei der Verzinsung von Gewerbesteuervorauszahlungen sind Prognosen schwierig.
<b>85</b>	<b>Deckungsreserve</b>	<b>300.000</b>	<b>300.000</b>		<b>300.000</b>		<b>300.000</b>	Eine Deckungsreserve wird im Finanzplanungszeitraum veranschlagt.
<b>Zwischensumme:</b>		<b>171.673.320</b>	<b>167.770.790</b>		<b>161.197.090</b>		<b>168.504.770</b>	

Grupp.Nr.	Bezeichnung	2016 EUR	2017 EUR	mehr/ weniger	2018 EUR	mehr/ weniger	2019 EUR	Erläuterungen
86	Zuführung zum Vermögenshaushalt	2.930.000	6.685.160		15.099.880		7.788.450	Die Zuführung zum Vermögenshaushalt muss mindestens so hoch sein wie die ordentliche Tilgung der Kredite.
<b>Summen: Verw.Haushalt Ausgaben</b>		<b>174.603.320</b>	<b>174.455.950</b>		<b>176.296.970</b>		<b>176.293.220</b>	
Mindestzuführung lt. Tilgung Vermögenshaushalt		2.930.000	3.350.000		3.880.000		4.340.000	
Fehlbetrag = Zuführung vom VMH		5.901.950	0		0		0	

**Stadt Friedrichshafen**

**- städtischer Haushalt -**

**FINANZIERUNGSÜBERSICHT ZUM FINANZPLAN**

**2015 – 2019**

Aufgabenbereich und Bezeichnung der Vorhaben	Vorgesehen in den Jahren Ausgaben (in Tsd. Euro)						Spezielle Finanzierungsmittel Einnahmen (in Tsd. Euro)					
	2015	2016	2017	2018	2019	2020 ff	2015	2016	2017	2018	2019	
<b>I Summe der Investitionen und Finanzierungsmittel im gesamten Stadtgebiet:</b>	44.092	42.058	35.701	32.981	27.005	70.365	13.458	18.185	12.666	14.075	8.820	
<b>II Finanzierungsausgaben und allgemeine Finanzierungsmittel:</b>												
Zuführung an den Verwaltungshaushalt	0	8.832	0	0	0							
Leibrentenzahlungen	25	20	20	20	20							
Kredittilgung	4.100	2.930	3.350	3.860	4.290							
Kredittilgung (Umschuldung)												
Kreditbeschaffungskosten												
Schuldendiensthilfe vom Land												
Kreditaufnahmen							0	6.372	19.866	7.833	14.854	
Kreditaufnahmen (Umschuldung)												
Zuführung vom Verwaltungshaushalt							12.419	2.930	6.686	15.100	7.788	
Zuführung an Allgemeine Rücklage	0	0	0	0	0							
Zuführung an Sonderrücklagen	144	147	147	147	147							
Entnahme aus Allgemeiner Rücklage												
- zweckgebundene Mittel												
- freie Mittel												
Entnahme aus Sonderrücklagen							22.484	26.500	0	0	0	
Summe II:	4.269	11.929	3.517	4.027	4.457	0	34.903	35.802	26.552	22.933	22.642	
<b>III Summe Finanzplanvolumen:</b>												
Teilbereich Vermögenshaushalt	48.361	53.987	39.218	37.008	31.462	70.365	48.361	53.987	39.218	37.008	31.462	



**Stadt Friedrichshafen**

**- städtischer Haushalt -**

**INVESTITIONSPROGRAMM**

**2015 – 2019**

## Einzelplan 0 Allgemeine Verwaltung

Haushaltsstelle		Voraus- sichtlicher Ges.aufwand EUR	Bereit- gestellt bis 2014 EUR	Ansätze in den Jahren					
Nr	Bezeichnung			2015 EUR	2016 EUR	2017 EUR	2018 EUR	2019 EUR	2020 ff EUR
1	2	3	4	5	6	7	8	9	10
<b>0000</b>	<b>Gemeindeorgane</b>								
0006	Erwerb v. bewegl. Sachen d. Anlagevermögens								
9352 000	Einrichtung	25.000	0	5.000	5.000	5.000	5.000	5.000	0
9353 000	Betriebseinrichtung	116.080	0	2.980	5.000	13.100	5.000	90.000	0
9354 000	Maschinen, Werkzeuge	8.000	0	0	3.000	0	2.500	2.500	0
	<b>Summe der Maßnahme 0006</b>	<b>149.080</b>	<b>0</b>	<b>7.980</b>	<b>13.000</b>	<b>18.100</b>	<b>12.500</b>	<b>97.500</b>	<b>0</b>
<b>0001</b>	<b>Büro des Oberbürgermeisters</b>								
0006	Erwerb v. bewegl. Sachen d. Anlagevermögens								
9352 000	Einrichtung	8.000	0	0	5.000	1.000	1.000	1.000	0
9353 000	Betriebseinrichtung	8.060	0	560	3.000	4.500	0	0	0
	<b>Summe der Maßnahme 0006</b>	<b>16.060</b>	<b>0</b>	<b>560</b>	<b>8.000</b>	<b>5.500</b>	<b>1.000</b>	<b>1.000</b>	<b>0</b>
<b>0003</b>	<b>Stabsstellen D III</b>								
0006	Erwerb v. bewegl. Sachen d. Anlagevermögens								
9353 000	Betriebseinrichtung	1.940	0	140	0	1.800	0	0	0
	<b>Summe der Maßnahme 0006</b>	<b>1.940</b>	<b>0</b>	<b>140</b>	<b>0</b>	<b>1.800</b>	<b>0</b>	<b>0</b>	<b>0</b>
<b>0004</b>	<b>Stabsstelle Projektkoordination</b>								
0006	Erwerb v. bewegl. Sachen d. Anlagevermögens								
9353 000	Betriebseinrichtung	1.460	0	560	0	900	0	0	0
	<b>Summe der Maßnahme 0006</b>	<b>1.460</b>	<b>0</b>	<b>560</b>	<b>0</b>	<b>900</b>	<b>0</b>	<b>0</b>	<b>0</b>
<b>0010</b>	<b>Stabsstelle Wirtschaftsförderung</b>								
0006	Erwerb v. bewegl. Sachen d. Anlagevermögens								
9353 000	Betriebseinrichtung	6.000	0	0	0	6.000	0	0	0
	<b>Summe der Maßnahme 0006</b>	<b>6.000</b>	<b>0</b>	<b>0</b>	<b>0</b>	<b>6.000</b>	<b>0</b>	<b>0</b>	<b>0</b>
<b>0100</b>	<b>Rechnungsprüfung</b>								
0006	Erwerb v. bewegl. Sachen d. Anlagevermögens								
9352 000	Einrichtung	7.400	0	1.000	3.400	1.000	1.000	1.000	0
9353 000	Betriebseinrichtung	8.320	0	1.120	0	7.200	0	0	0
	<b>Summe der Maßnahme 0006</b>	<b>15.720</b>	<b>0</b>	<b>2.120</b>	<b>3.400</b>	<b>8.200</b>	<b>1.000</b>	<b>1.000</b>	<b>0</b>
<b>0200</b>	<b>Haupt- und Personalamt (HPA)-Amtsleitung/Steuerung</b>								
0006	Erwerb v. bewegl. Sachen d. Anlagevermögens								
9352 000	Einrichtung	1.500	0	500	500	500	0	0	0
9353 000	Betriebseinrichtung	2.180	0	280	1.000	900	0	0	0
	<b>Summe der Maßnahme 0006</b>	<b>3.680</b>	<b>0</b>	<b>780</b>	<b>1.500</b>	<b>1.400</b>	<b>0</b>	<b>0</b>	<b>0</b>

## Einzelplan 0 Allgemeine Verwaltung

Haushaltsstelle		Voraus- sichtlicher Ges.aufwand EUR	Bereit- gestellt bis 2014 EUR	Ansätze in den Jahren					
Nr	Bezeichnung			2015 EUR	2016 EUR	2017 EUR	2018 EUR	2019 EUR	2020 ff EUR
1	2	3	4	5	6	7	8	9	10
<b>0205</b>	<b>OB-Büro - Repräsentation und Gremien</b>								
0006	Erwerb v. bewegl. Sachen d. Anlagevermögens								
9352 000	Einrichtung	7.000	0	5.000	1.000	0	1.000	0	0
9353 000	Betriebseinrichtung	31.520	0	1.120	25.000	5.400	0	0	0
	<b>Summe der Maßnahme 0006</b>	<b>38.520</b>	<b>0</b>	<b>6.120</b>	<b>26.000</b>	<b>5.400</b>	<b>1.000</b>	<b>0</b>	<b>0</b>
<b>0210</b>	<b>HPA - Abt. Organisation</b>								
0006	Erwerb v. bewegl. Sachen d. Anlagevermögens								
9352 000	Einrichtung	4.600	0	1.000	600	600	1.800	600	0
9353 000	Betriebseinrichtung	12.660	0	1.260	2.400	9.000	0	0	0
	<b>Summe der Maßnahme 0006</b>	<b>17.260</b>	<b>0</b>	<b>2.260</b>	<b>3.000</b>	<b>9.600</b>	<b>1.800</b>	<b>600</b>	<b>0</b>
<b>0220</b>	<b>HPA - Abt. Personaldienste und Bezüge</b>								
0006	Erwerb v. bewegl. Sachen d. Anlagevermögens								
9352 000	Einrichtung	4.000	0	0	1.000	1.000	1.000	1.000	0
9353 000	Betriebseinrichtung	21.300	0	2.100	3.000	16.200	0	0	0
	<b>Summe der Maßnahme 0006</b>	<b>25.300</b>	<b>0</b>	<b>2.100</b>	<b>4.000</b>	<b>17.200</b>	<b>1.000</b>	<b>1.000</b>	<b>0</b>
<b>0230</b>	<b>Rechtsamt</b>								
0006	Erwerb v. bewegl. Sachen d. Anlagevermögens								
9351 000	Fahrzeuge	60.000	0	25.000	2.500	0	2.500	30.000	0
9352 000	Einrichtung	2.000	0	0	0	1.000	0	1.000	0
9353 000	Betriebseinrichtung	14.840	0	2.240	0	12.600	0	0	0
9353 010	spez. Betriebseinrichtung	2.000	0	0	500	500	500	500	0
	<b>Summe der Maßnahme 0006</b>	<b>78.840</b>	<b>0</b>	<b>27.240</b>	<b>3.000</b>	<b>14.100</b>	<b>3.000</b>	<b>31.500</b>	<b>0</b>
0020	Verkehrsüberwachung								
9601 000	Geschwindigkeitsüberwachg.	320.800	0	2.800	318.000	0	0	0	0
	<b>Summe der Maßnahme 0020</b>	<b>320.800</b>	<b>0</b>	<b>2.800</b>	<b>318.000</b>	<b>0</b>	<b>0</b>	<b>0</b>	<b>0</b>
<b>0250</b>	<b>Ortsverwaltung Ailingen</b>								
0006	Erwerb v. bewegl. Sachen d. Anlagevermögens								
9352 000	Einrichtung	28.000	0	1.000	25.000	0	1.000	1.000	0
9353 000	Betriebseinrichtung	26.560	0	4.660	7.500	11.400	1.500	1.500	0
	<b>Summe der Maßnahme 0006</b>	<b>54.560</b>	<b>0</b>	<b>5.660</b>	<b>32.500</b>	<b>11.400</b>	<b>2.500</b>	<b>2.500</b>	<b>0</b>
<b>0251</b>	<b>Ortsverwaltung Raderach</b>								
0006	Erwerb v. bewegl. Sachen d. Anlagevermögens								
9352 000	Einrichtung	2.500	0	500	500	500	500	500	0

## Einzelplan 0 Allgemeine Verwaltung

Haushaltsstelle		Voraus- sichtlicher Ges.aufwand EUR	Bereit- gestellt bis 2014 EUR	Ansätze in den Jahren					
Nr	Bezeichnung			2015 EUR	2016 EUR	2017 EUR	2018 EUR	2019 EUR	2020 ff EUR
1	2	3	4	5	6	7	8	9	10
9353 000	Betriebseinrichtung	7.640	0	1.640	1.500	1.500	1.500	1.500	0
	<b>Summe der Maßnahme 0006</b>	<b>10.140</b>	<b>0</b>	<b>2.140</b>	<b>2.000</b>	<b>2.000</b>	<b>2.000</b>	<b>2.000</b>	<b>0</b>
<b>0252</b>	<b>Ortsverwaltung Kluftern</b>								
0006	Erwerb v. bewegl. Sachen d. Anlagevermögens								
9351 000	Kraftfahrzeuge	30.000	0	0	30.000	0	0	0	0
9352 000	Einrichtung	4.500	0	0	4.500	0	0	0	0
9353 000	Betriebseinrichtung	22.440	0	2.340	7.000	10.100	1.500	1.500	0
	<b>Summe der Maßnahme 0006</b>	<b>56.940</b>	<b>0</b>	<b>2.340</b>	<b>41.500</b>	<b>10.100</b>	<b>1.500</b>	<b>1.500</b>	<b>0</b>
<b>0253</b>	<b>Ortsverwaltung Ettenkirch</b>								
0006	Erwerb v. bewegl. Sachen d. Anlagevermögens								
9352 000	Einrichtung	5.000	0	1.000	1.000	1.000	1.000	1.000	0
9353 000	Betriebseinrichtung	10.340	0	1.840	1.000	5.500	1.000	1.000	0
	<b>Summe der Maßnahme 0006</b>	<b>15.340</b>	<b>0</b>	<b>2.840</b>	<b>2.000</b>	<b>6.500</b>	<b>2.000</b>	<b>2.000</b>	<b>0</b>
0800	Bauliche Maßnahmen								
9602 000	Dachdämmung nach ENEV	30.000	0	0	0	30.000	0	0	0
	<b>Summe der Maßnahme 0800</b>	<b>30.000</b>	<b>0</b>	<b>0</b>	<b>0</b>	<b>30.000</b>	<b>0</b>	<b>0</b>	<b>0</b>
<b>0255</b>	<b>Geschäftsstelle Fischbach</b>								
0006	Erwerb v. bewegl. Sachen d. Anlagevermögens								
9352 000	Einrichtung	500	0	0	500	0	0	0	0
9353 000	Betriebseinrichtung	6.040	0	1.140	1.000	1.900	1.000	1.000	0
	<b>Summe der Maßnahme 0006</b>	<b>6.540</b>	<b>0</b>	<b>1.140</b>	<b>1.500</b>	<b>1.900</b>	<b>1.000</b>	<b>1.000</b>	<b>0</b>
<b>0305</b>	<b>Stadtpflege mit Steuerabteilung</b>								
0006	Erwerb v. bewegl. Sachen d. Anlagevermögens								
9352 000	Einrichtung	9.000	0	3.000	0	3.000	0	3.000	0
9353 000	Betriebseinrichtung	20.700	0	2.100	1.500	14.100	1.500	1.500	0
	<b>Summe der Maßnahme 0006</b>	<b>29.700</b>	<b>0</b>	<b>5.100</b>	<b>1.500</b>	<b>17.100</b>	<b>1.500</b>	<b>4.500</b>	<b>0</b>
<b>0320</b>	<b>Abteilung Stadtkasse</b>								
0006	Erwerb v. bewegl. Sachen d. Anlagevermögens								
9352 000	Einrichtung	10.000	0	0	0	0	5.000	5.000	0
9353 000	Betriebseinrichtung	33.860	0	3.660	11.000	17.200	1.000	1.000	0
	<b>Summe der Maßnahme 0006</b>	<b>43.860</b>	<b>0</b>	<b>3.660</b>	<b>11.000</b>	<b>17.200</b>	<b>6.000</b>	<b>6.000</b>	<b>0</b>

## Einzelplan 0 Allgemeine Verwaltung

Haushaltsstelle		Voraus- sichtlicher Ges.aufwand EUR	Bereit- gestellt bis 2014 EUR	Ansätze in den Jahren					
Nr	Bezeichnung			2015 EUR	2016 EUR	2017 EUR	2018 EUR	2019 EUR	2020 ff EUR
1	2	3	4	5	6	7	8	9	10
<b>0350</b>	<b>AVL -Abteilung Liegenschaften</b>								
0006	Erwerb v. bewegl. Sachen d. Anlagevermögens								
9352 000	Einrichtung	5.500	0	1.500	0	2.000	0	2.000	0
9353 000	Betriebseinrichtung	21.420	0	1.820	5.100	13.500	1.000	0	0
	<b>Summe der Maßnahme 0006</b>	<b>26.920</b>	<b>0</b>	<b>3.320</b>	<b>5.100</b>	<b>15.500</b>	<b>1.000</b>	<b>2.000</b>	<b>0</b>
<b>0500</b>	<b>Standesämter</b>								
0006	Erwerb v. bewegl. Sachen d. Anlagevermögens								
9352 000	Einrichtung	2.500	0	500	1.000	0	1.000	0	0
9353 000	Betriebseinrichtung	13.600	0	2.200	1.500	6.900	1.500	1.500	0
	<b>Summe der Maßnahme 0006</b>	<b>16.100</b>	<b>0</b>	<b>2.700</b>	<b>2.500</b>	<b>6.900</b>	<b>2.500</b>	<b>1.500</b>	<b>0</b>
<b>0520</b>	<b>Wahlen</b>								
0006	Erwerb v. bewegl. Sachen d. Anlagevermögens								
9352 000	Einrichtung	2.500	0	500	500	500	500	500	0
9353 000	Betriebseinrichtung	1.180	0	280	0	900	0	0	0
	<b>Summe der Maßnahme 0006</b>	<b>3.680</b>	<b>0</b>	<b>780</b>	<b>500</b>	<b>1.400</b>	<b>500</b>	<b>500</b>	<b>0</b>
<b>0600</b>	<b>Städtische Verwaltungsgebäude</b>								
0006	Erwerb v. bewegl. Sachen d. Anlagevermögens								
9352 000	Einrichtung	228.000	0	25.000	139.000	14.000	25.000	25.000	0
9353 000	Betriebseinrichtung	289.080	0	167.280	120.000	1.800	0	0	0
9354 000	Maschinen, Werkzeuge	15.000	0	3.000	3.000	3.000	3.000	3.000	0
	<b>Summe der Maßnahme 0006</b>	<b>532.080</b>	<b>0</b>	<b>195.280</b>	<b>262.000</b>	<b>18.800</b>	<b>28.000</b>	<b>28.000</b>	<b>0</b>
0009	Rathaus Adenauerplatz								
9426 000	Umbau UG Besprechungsr.	120.000	0	0	120.000	0	0	0	0
9427 000	San. Glasfassade Treppenhaus	240.000	0	0	0	40.000	200.000	0	0
	<b>Summe der Maßnahme 0009</b>	<b>360.000</b>	<b>0</b>	<b>0</b>	<b>120.000</b>	<b>40.000</b>	<b>200.000</b>	<b>0</b>	<b>0</b>
0012	Technisches Rathaus								
9422 000	Umbau Flur 3.OG	45.000	0	0	45.000	0	0	0	0
9425 000	Umbau EG für Verwaltung	500.000	0	0	500.000	0	0	0	0
9426 000	Umbau Büro 2.OG	18.000	0	0	0	0	18.000	0	0
9427 000	San. Glasfassade Treppenhaus Süd	143.000	0	0	143.000	0	0	0	0
9601 000	Einbau Entgasungsanlage	15.000	0	0	0	0	15.000	0	0
	<b>Summe der Maßnahme 0012</b>	<b>721.000</b>	<b>0</b>	<b>0</b>	<b>688.000</b>	<b>0</b>	<b>33.000</b>	<b>0</b>	<b>0</b>

## Einzelplan 0 Allgemeine Verwaltung

Haushaltsstelle		Voraus- sichtlicher Ges.aufwand EUR	Bereit- gestellt bis 2014 EUR	Ansätze in den Jahren					
Nr	Bezeichnung			2015 EUR	2016 EUR	2017 EUR	2018 EUR	2019 EUR	2020 ff EUR
1	2	3	4	5	6	7	8	9	10
0014	Verw.-Gebäude Max-Grünbeck-Haus								
9420 000	Umnutzung	4.863.403	4.333.403	180.000	350.000	0	0	0	0
	<b>Summe der Maßnahme 0014</b>	<b>4.863.403</b>	<b>4.333.403</b>	<b>180.000</b>	<b>350.000</b>	<b>0</b>	<b>0</b>	<b>0</b>	<b>0</b>
<b>0610</b>	<b>Telekommunikation</b>								
0008	Erneuerung u. Erweiterung d. Fernsprechzentrale								
9353 000	Betr.eintr. Telekommunikation	55.000	0	0	0	0	40.000	15.000	0
9601 000	Neues Kommunikationssystem	445.000	0	65.000	190.000	190.000	0	0	0
	<b>Summe der Maßnahme 0008</b>	<b>500.000</b>	<b>0</b>	<b>65.000</b>	<b>190.000</b>	<b>190.000</b>	<b>40.000</b>	<b>15.000</b>	<b>0</b>
<b>0620</b>	<b>Städtisches Fuhrparkmanagement</b>								
0006	Erwerb v. bewegl. Sachen d. Anlagevermögens								
9350 000	Dienstfahräder	9.000	0	0	6.000	3.000	0	0	0
9351 000	Kraftfahrzeuge Fuhrpark	84.000	0	0	0	0	54.000	30.000	0
	<b>Summe der Maßnahme 0006</b>	<b>93.000</b>	<b>0</b>	<b>0</b>	<b>6.000</b>	<b>3.000</b>	<b>54.000</b>	<b>30.000</b>	<b>0</b>
<b>0630</b>	<b>Information und Kommunikation</b>								
0006	Erwerb v. bewegl. Sachen d. Anlagevermögens								
9351 000	Kraftfahrzeuge	20.000	0	0	20.000	0	0	0	0
9352 000	Einrichtung	3.500	0	1.500	1.000	0	1.000	0	0
9353 000	Betriebseinrichtung	1.599.580	0	249.580	450.000	400.000	250.000	250.000	0
	<b>Summe der Maßnahme 0006</b>	<b>1.623.080</b>	<b>0</b>	<b>251.080</b>	<b>471.000</b>	<b>400.000</b>	<b>251.000</b>	<b>250.000</b>	<b>0</b>
0008	Aufbau Firewall FN								
9601 000	Technische Anlagen	220.000	0	30.000	50.000	20.000	60.000	60.000	0
	<b>Summe der Maßnahme 0008</b>	<b>220.000</b>	<b>0</b>	<b>30.000</b>	<b>50.000</b>	<b>20.000</b>	<b>60.000</b>	<b>60.000</b>	<b>0</b>
0009	EDV-Vernetzung d. städt. Verwaltungsgebäude								
9353 000	Betriebseinrichtung	1.238.000	0	105.000	511.500	220.000	190.000	211.500	0
	<b>Summe der Maßnahme 0009</b>	<b>1.238.000</b>	<b>0</b>	<b>105.000</b>	<b>511.500</b>	<b>220.000</b>	<b>190.000</b>	<b>211.500</b>	<b>0</b>
<b>0635</b>	<b>Graphisches Informationssystem</b>								
0006	Erwerb v. bewegl. Sachen d. Anlagevermögens								
9353 000	Betriebseinrichtung	40.000	0	5.000	20.000	5.000	5.000	5.000	0
9602 000	Digitalisierung von Plänen	95.000	0	0	0	45.000	0	50.000	0
9603 000	Digitalisierg. Str.-Kataster	370.000	0	20.000	200.000	50.000	50.000	50.000	0
9606 000	Digitalisierg. Baumkataster	25.000	0	0	25.000	0	0	0	0
9607 000	BPL u. Baulandkataster	24.000	0	0	6.000	6.000	6.000	6.000	0
	<b>Summe der Maßnahme 0006</b>	<b>554.000</b>	<b>0</b>	<b>25.000</b>	<b>251.000</b>	<b>106.000</b>	<b>61.000</b>	<b>111.000</b>	<b>0</b>

## Einzelplan 0 Allgemeine Verwaltung

Haushaltsstelle		Voraus- sichtlicher Ges.aufwand EUR	Bereit- gestellt bis 2014 EUR	Ansätze in den Jahren					
Nr	Bezeichnung			2015 EUR	2016 EUR	2017 EUR	2018 EUR	2019 EUR	2020 ff EUR
1	2	3	4	5	6	7	8	9	10
<b>0636</b>	<b>Finanzsoftware SAP</b>								
0006	Erwerb v. bewegl. Sachen d. Anlagevermögens								
9353 000	Betriebseinrichtung	6.000	0	6.000	0	0	0	0	0
	<b>Summe der Maßnahme 0006</b>	<b>6.000</b>	<b>0</b>	<b>6.000</b>	<b>0</b>	<b>0</b>	<b>0</b>	<b>0</b>	<b>0</b>
<b>0650</b>	<b>Zentrale Dienste</b>								
0006	Erwerb v. bewegl. Sachen d. Anlagevermögens								
9351 000	Kraftfahrzeuge	30.000	0	0	0	0	0	30.000	0
9352 000	Einrichtung	5.000	0	1.000	1.000	1.000	1.000	1.000	0
9353 000	Betriebseinrichtung	3.120	0	420	0	2.700	0	0	0
9354 000	Maschinen, Werkzeuge	4.000	0	2.000	0	1.000	0	1.000	0
	<b>Summe der Maßnahme 0006</b>	<b>42.120</b>	<b>0</b>	<b>3.420</b>	<b>1.000</b>	<b>4.700</b>	<b>1.000</b>	<b>32.000</b>	<b>0</b>
<b>0699</b>	<b>Zentrale Aufwendungen der Organisationsabteilung</b>								
0005	Zeiterfassung								
9600 000	Betriebsanlagen	50.000	0	5.000	10.000	10.000	5.000	20.000	0
	<b>Summe der Maßnahme 0005</b>	<b>50.000</b>	<b>0</b>	<b>5.000</b>	<b>10.000</b>	<b>10.000</b>	<b>5.000</b>	<b>20.000</b>	<b>0</b>
0006	Erwerb v. bewegl. Sachen d. Anlagevermögens								
9352 000	Einrichtung	245.000	0	10.000	100.000	95.000	20.000	20.000	0
9353 000	Betriebseinrichtung	412.000	0	122.000	150.000	30.000	80.000	30.000	0
	<b>Summe der Maßnahme 0006</b>	<b>657.000</b>	<b>0</b>	<b>132.000</b>	<b>250.000</b>	<b>125.000</b>	<b>100.000</b>	<b>50.000</b>	<b>0</b>
<b>0800</b>	<b>Einricht. für Verwaltungsangeh./ Schwerbeh.vertr.</b>								
0006	Erwerb v. bewegl. Sachen d. Anlagevermögens								
9353 000	Betriebseinrichtung	1.040	0	140	0	900	0	0	0
9354 000	Maschinen, Werkzeuge	17.000	0	1.000	13.000	1.000	1.000	1.000	0
	<b>Summe der Maßnahme 0006</b>	<b>18.040</b>	<b>0</b>	<b>1.140</b>	<b>13.000</b>	<b>1.900</b>	<b>1.000</b>	<b>1.000</b>	<b>0</b>
<b>0810</b>	<b>Personalrat</b>								
0006	Erwerb v. bewegl. Sachen d. Anlagevermögens								
9352 000	Einrichtung	1.000	0	0	0	0	1.000	0	0
9353 000	Betriebseinrichtung	6.120	0	420	0	2.700	1.500	1.500	0
	<b>Summe der Maßnahme 0006</b>	<b>7.120</b>	<b>0</b>	<b>420</b>	<b>0</b>	<b>2.700</b>	<b>2.500</b>	<b>1.500</b>	<b>0</b>
<b>0820</b>	<b>Gesamtpersonalrat</b>								
0006	Erwerb v. bewegl. Sachen d. Anlagevermögens								
9353 000	Betriebseinrichtung	140	0	140	0	0	0	0	0
	<b>Summe der Maßnahme 0006</b>	<b>140</b>	<b>0</b>	<b>140</b>	<b>0</b>	<b>0</b>	<b>0</b>	<b>0</b>	<b>0</b>

Haushaltsstelle		Voraus- sichtlicher Ges.aufwand EUR	Bereit- gestellt bis 2014 EUR	Ansätze in den Jahren					
Nr	Bezeichnung			2015 EUR	2016 EUR	2017 EUR	2018 EUR	2019 EUR	2020 ff EUR
1	2	3	4	5	6	7	8	9	10
<b>0830</b>	<b>Personalrat - technischer Außenbereich</b>								
0006	Erwerb v. bewegl. Sachen d. Anlagevermögens								
9353 000	Betriebseinrichtung	140	0	140	0	0	0	0	0
	<b>Summe der Maßnahme 0006</b>	<b>140</b>	<b>0</b>	<b>140</b>	<b>0</b>	<b>0</b>	<b>0</b>	<b>0</b>	<b>0</b>
	<b>Ausgaben Einzelplan 0</b>	<b>12.453.563</b>	<b>4.333.403</b>	<b>1.081.960</b>	<b>3.653.500</b>	<b>1.350.300</b>	<b>1.068.300</b>	<b>966.100</b>	<b>0</b>



## Einzelplan 1 Öffentliche Sicherheit und Ordnung

Haushaltsstelle		Voraus- sichtlicher Ges.aufwand EUR	Bereit- gestellt bis 2014 EUR	Ansätze in den Jahren					
Nr	Bezeichnung			2015 EUR	2016 EUR	2017 EUR	2018 EUR	2019 EUR	2020 ff EUR
1	2	3	4	5	6	7	8	9	10
<b>1100</b>	<b>Amt für Bürgerservice, Sicherheit und Umwelt</b>								
0006	Erwerb v. bewegl. Sachen d. Anlagevermögens								
9352 000	Einrichtung	16.000	0	3.000	7.000	6.000	0	0	0
9353 000	Betriebseinrichtung	214.200	0	10.600	116.000	77.600	5.000	5.000	0
	<b>Summe der Maßnahme 0006</b>	<b>230.200</b>	<b>0</b>	<b>13.600</b>	<b>123.000</b>	<b>83.600</b>	<b>5.000</b>	<b>5.000</b>	<b>0</b>
<b>1200</b>	<b>Abteilung Umwelt- und Naturschutz</b>								
0006	Erwerb v. bewegl. Sachen d. Anlagevermögens								
9352 000	Einrichtung	7.500	0	3.500	2.000	2.000	0	0	0
9353 000	Betriebseinrichtung	8.020	0	2.620	0	5.400	0	0	0
9354 000	Maschinen, Werkzeuge	2.000	0	1.000	500	500	0	0	0
	<b>Summe der Maßnahme 0006</b>	<b>17.520</b>	<b>0</b>	<b>7.120</b>	<b>2.500</b>	<b>7.900</b>	<b>0</b>	<b>0</b>	<b>0</b>
<b>1310</b>	<b>Freiwillige Feuerwehren</b>								
0006	Erwerb v. bewegl. Sachen d. Anlagevermögens								
9351 000	Feuerwehrfahrzeuge	2.855.000	0	605.000	840.000	1.010.000	280.000	120.000	0
9352 000	Einrichtung	4.500	0	1.500	1.500	1.500	0	0	0
9353 000	Betriebseinrichtung	27.080	0	2.680	2.500	16.900	2.500	2.500	0
9353 100	Funkeinrichtung	220.000	0	40.000	45.000	45.000	45.000	45.000	0
9354 000	Geräte, Ausstattung	365.000	0	40.000	95.000	95.000	85.000	50.000	0
	<b>Summe der Maßnahme 0006</b>	<b>3.471.580</b>	<b>0</b>	<b>689.180</b>	<b>984.000</b>	<b>1.168.400</b>	<b>412.500</b>	<b>217.500</b>	<b>0</b>
0011	Hauptfeuerwache Friedrichshafen								
9352 000	Einrichtung	51.000	0	4.000	24.000	13.000	5.000	5.000	0
9353 000	Betriebseinrichtung	82.000	0	20.000	37.000	15.000	5.000	5.000	0
9422 000	Raum Jugend-FW und WC	180.000	0	30.000	150.000	0	0	0	0
9602 000	Aufschaltung Regelanlage	60.000	0	0	60.000	0	0	0	0
9607 000	Atemschutzübungsanlage	180.000	0	0	90.000	90.000	0	0	0
9608 000	Netzersatzanl. (Notstrom)	150.000	0	0	150.000	0	0	0	0
9609 000	Erneuerung Heizungsanlage	60.000	0	0	0	60.000	0	0	0
	<b>Summe der Maßnahme 0011</b>	<b>763.000</b>	<b>0</b>	<b>54.000</b>	<b>511.000</b>	<b>178.000</b>	<b>10.000</b>	<b>10.000</b>	<b>0</b>
0100	Investive Maßnahmen in Fischbach								
9420 000	Anbau	400.000	0	10.000	390.000	0	0	0	0
9601 000	Notstromversorgung	5.000	0	0	5.000	0	0	0	0

## Einzelplan 1 Öffentliche Sicherheit und Ordnung

Haushaltsstelle		Voraus- sichtlicher Ges.aufwand EUR	Bereit- gestellt bis 2014 EUR	Ansätze in den Jahren					
Nr	Bezeichnung			2015 EUR	2016 EUR	2017 EUR	2018 EUR	2019 EUR	2020 ff EUR
1	2	3	4	5	6	7	8	9	10
9602 000	Brandmeldeanlage	25.000	0	0	25.000	0	0	0	0
	<b>Summe der Maßnahme 0100</b>	<b>430.000</b>	<b>0</b>	<b>10.000</b>	<b>420.000</b>	<b>0</b>	<b>0</b>	<b>0</b>	<b>0</b>
0500	investive Maßnahmen in Ailingen								
9410 000	Neubau Feuerwehrhaus/Magazin	6.000.000	0	0	0	0	0	0	6.000.000
9601 000	Notstromversorgung	5.000	0	0	5.000	0	0	0	0
	<b>Summe der Maßnahme 0500</b>	<b>6.005.000</b>	<b>0</b>	<b>0</b>	<b>5.000</b>	<b>0</b>	<b>0</b>	<b>0</b>	<b>6.000.000</b>
0600	investive Maßnahmen in Raderach								
9601 000	Notstromversorgung	5.000	0	0	5.000	0	0	0	0
	<b>Summe der Maßnahme 0600</b>	<b>5.000</b>	<b>0</b>	<b>0</b>	<b>5.000</b>	<b>0</b>	<b>0</b>	<b>0</b>	<b>0</b>
0700	investive Maßnahmen in Kluftern								
9601 000	Nahwärmeleitung	30.000	0	30.000	0	0	0	0	0
9602 000	Notstromversorgung	5.000	0	0	5.000	0	0	0	0
	<b>Summe der Maßnahme 0700</b>	<b>35.000</b>	<b>0</b>	<b>30.000</b>	<b>5.000</b>	<b>0</b>	<b>0</b>	<b>0</b>	<b>0</b>
0800	investive Maßnahmen in Ettenkirch								
9601 000	Notstromversorgung	5.000	0	0	5.000	0	0	0	0
	<b>Summe der Maßnahme 0800</b>	<b>5.000</b>	<b>0</b>	<b>0</b>	<b>5.000</b>	<b>0</b>	<b>0</b>	<b>0</b>	<b>0</b>
<b>1400</b>	<b>Katastrophenschutz</b>								
0006	Erwerb v. bewegl. Sachen d. Anlagevermögens								
9352 000	Einrichtung	15.000	0	3.000	3.000	3.000	3.000	3.000	0
9353 000	Betriebseinrichtung	105.000	0	45.000	20.000	20.000	10.000	10.000	0
9354 000	Maschinen, Werkzeuge	13.000	0	1.000	3.000	3.000	3.000	3.000	0
	<b>Summe der Maßnahme 0006</b>	<b>133.000</b>	<b>0</b>	<b>49.000</b>	<b>26.000</b>	<b>26.000</b>	<b>16.000</b>	<b>16.000</b>	<b>0</b>
	<b>Ausgaben Einzelplan 1</b>	<b>11.095.300</b>	<b>0</b>	<b>852.900</b>	<b>2.086.500</b>	<b>1.463.900</b>	<b>443.500</b>	<b>248.500</b>	<b>6.000.000</b>

## Einzelplan 2 Schulen

Haushaltsstelle		Voraus- sichtlicher Ges.aufwand EUR	Bereit- gestellt bis 2014 EUR	Ansätze in den Jahren					
Nr	Bezeichnung			2015 EUR	2016 EUR	2017 EUR	2018 EUR	2019 EUR	2020 ff EUR
1	2	3	4	5	6	7	8	9	10
<b>2000</b>	<b>Amt für Bildung, Familie und Sport</b>								
0006	Erwerb v. bewegl. Sachen d. Anlagevermögens								
9352 000	Einrichtung	11.000	0	1.000	7.000	1.000	1.000	1.000	0
9353 000	Betriebseinrichtung	24.060	0	3.360	0	20.700	0	0	0
	<b>Summe der Maßnahme 0006</b>	<b>35.060</b>	<b>0</b>	<b>4.360</b>	<b>7.000</b>	<b>21.700</b>	<b>1.000</b>	<b>1.000</b>	<b>0</b>
<b>2111</b>	<b>Grundschule Fischbach</b>								
0006	Erwerb v. bewegl. Sachen d. Anlagevermögens								
9352 000	Einrichtung	47.000	0	12.200	8.700	8.700	8.700	8.700	0
9353 000	Betriebseinrichtung	47.000	0	12.200	8.700	8.700	8.700	8.700	0
9354 000	Maschinen, Werkzeuge	24.000	0	1.000	20.000	1.000	1.000	1.000	0
	<b>Summe der Maßnahme 0006</b>	<b>118.000</b>	<b>0</b>	<b>25.400</b>	<b>37.400</b>	<b>18.400</b>	<b>18.400</b>	<b>18.400</b>	<b>0</b>
0008	Bauliche Maßnahmen								
9602 000	Neuer Wärmeverbund	450.000	0	0	0	10.000	300.000	140.000	0
	<b>Summe der Maßnahme 0008</b>	<b>450.000</b>	<b>0</b>	<b>0</b>	<b>0</b>	<b>10.000</b>	<b>300.000</b>	<b>140.000</b>	<b>0</b>
<b>2112</b>	<b>Albert-Merglen-Schule - Grundschule</b>								
0006	Erwerb v. bewegl. Sachen d. Anlagevermögens								
9352 000	Einrichtung	34.000	0	7.600	6.600	6.600	6.600	6.600	0
9353 000	Betriebseinrichtung	34.000	0	7.600	6.600	6.600	6.600	6.600	0
9354 000	Maschinen, Werkzeuge	5.000	0	1.000	1.000	1.000	1.000	1.000	0
	<b>Summe der Maßnahme 0006</b>	<b>73.000</b>	<b>0</b>	<b>16.200</b>	<b>14.200</b>	<b>14.200</b>	<b>14.200</b>	<b>14.200</b>	<b>0</b>
<b>2113</b>	<b>Grundschule Ailingen</b>								
0006	Erwerb v. bewegl. Sachen d. Anlagevermögens								
9352 000	Einrichtung	45.000	0	9.800	8.800	8.800	8.800	8.800	0
9353 000	Betriebseinrichtung	45.000	0	9.800	8.800	8.800	8.800	8.800	0
9354 000	Maschinen, Werkzeuge	2.500	0	500	500	500	500	500	0
	<b>Summe der Maßnahme 0006</b>	<b>92.500</b>	<b>0</b>	<b>20.100</b>	<b>18.100</b>	<b>18.100</b>	<b>18.100</b>	<b>18.100</b>	<b>0</b>
0008	Bauliche Maßnahmen								
9422 000	Fenster, Brüstungselemente	1.600.091	800.091	700.000	100.000	0	0	0	0
9427 000	Zweiter Rettungsweg	165.000	0	0	165.000	0	0	0	0
	<b>Summe der Maßnahme 0008</b>	<b>1.765.091</b>	<b>800.091</b>	<b>700.000</b>	<b>265.000</b>	<b>0</b>	<b>0</b>	<b>0</b>	<b>0</b>
<b>2114</b>	<b>Don-Bosco-Schule Ettenkirch - Grundschule</b>								
0006	Erwerb v. bewegl. Sachen d. Anlagevermögens								
9352 000	Einrichtung	15.300	0	3.300	3.000	3.000	3.000	3.000	0

## Einzelplan 2 Schulen

Haushaltsstelle		Voraus- sichtlicher Ges.aufwand EUR	Bereit- gestellt bis 2014 EUR	Ansätze in den Jahren					
Nr	Bezeichnung			2015 EUR	2016 EUR	2017 EUR	2018 EUR	2019 EUR	2020 ff EUR
1	2	3	4	5	6	7	8	9	10
9353 000	Betriebseinrichtung	15.300	0	3.300	3.000	3.000	3.000	3.000	0
9354 000	Maschinen, Werkzeuge	5.000	0	1.000	1.000	1.000	1.000	1.000	0
	<b>Summe der Maßnahme 0006</b>	<b>35.600</b>	<b>0</b>	<b>7.600</b>	<b>7.000</b>	<b>7.000</b>	<b>7.000</b>	<b>7.000</b>	<b>0</b>
<b>0008</b>	<b>Bauliche Maßnahmen</b>								
9450 000	Außenanlagen/Spielbereich	10.000	0	0	0	0	10.000	0	0
9601 000	Klimaanlage Serverraum	15.000	0	0	15.000	0	0	0	0
9604 000	Sanierung Heizung	350.000	0	0	0	0	0	20.000	330.000
	<b>Summe der Maßnahme 0008</b>	<b>375.000</b>	<b>0</b>	<b>0</b>	<b>15.000</b>	<b>0</b>	<b>10.000</b>	<b>20.000</b>	<b>330.000</b>
<b>2115</b>	<b>Grundschule Kluffern</b>								
<b>0006</b>	<b>Erwerb v. bewegl. Sachen d. Anlagevermögens</b>								
9352 000	Einrichtung	24.700	0	5.500	4.800	4.800	4.800	4.800	0
9353 000	Betriebseinrichtung	24.700	0	5.500	4.800	4.800	4.800	4.800	0
9354 000	Maschinen, Werkzeuge	5.000	0	1.000	1.000	1.000	1.000	1.000	0
	<b>Summe der Maßnahme 0006</b>	<b>54.400</b>	<b>0</b>	<b>12.000</b>	<b>10.600</b>	<b>10.600</b>	<b>10.600</b>	<b>10.600</b>	<b>0</b>
<b>0008</b>	<b>Bauliche Maßnahmen</b>								
9450 000	Außenanlagen/Zaun	25.000	0	0	0	0	25.000	0	0
	<b>Summe der Maßnahme 0008</b>	<b>25.000</b>	<b>0</b>	<b>0</b>	<b>0</b>	<b>0</b>	<b>25.000</b>	<b>0</b>	<b>0</b>
<b>0200</b>	<b>Partnerschaft für Erziehung u. Bildung in Kluffern</b>								
9410 000	Neubau	3.400.000	2.600.000	800.000	0	0	0	0	0
	<b>Summe der Maßnahme 0200</b>	<b>3.400.000</b>	<b>2.600.000</b>	<b>800.000</b>	<b>0</b>	<b>0</b>	<b>0</b>	<b>0</b>	<b>0</b>
<b>2116</b>	<b>Schulhaus Berg</b>								
<b>0006</b>	<b>Erwerb v. bewegl. Sachen d. Anlagevermögens</b>								
9352 000	Einrichtung	6.800	0	0	1.700	1.700	1.700	1.700	0
9353 000	Betriebseinrichtung	6.800	0	0	1.700	1.700	1.700	1.700	0
9354 000	Maschinen, Werkzeuge	5.000	0	1.000	1.000	1.000	1.000	1.000	0
	<b>Summe der Maßnahme 0006</b>	<b>18.600</b>	<b>0</b>	<b>1.000</b>	<b>4.400</b>	<b>4.400</b>	<b>4.400</b>	<b>4.400</b>	<b>0</b>
<b>0200</b>	<b>Partnerschaft für Erziehung u. Bildung in Ailingen</b>								
9320 000	Grunderwerb	60.000	0	0	0	0	60.000	0	0
9410 000	Neubau	4.700.000	100.000	1.700.000	250.000	1.950.000	700.000	0	0
	<b>Summe der Maßnahme 0200</b>	<b>4.760.000</b>	<b>100.000</b>	<b>1.700.000</b>	<b>250.000</b>	<b>1.950.000</b>	<b>760.000</b>	<b>0</b>	<b>0</b>
<b>2117</b>	<b>Schulhaus Schnetzenhausen</b>								
<b>0006</b>	<b>Erwerb v. bewegl. Sachen d. Anlagevermögens</b>								
9352 000	Einrichtung	10.400	0	0	2.600	2.600	2.600	2.600	0

## Einzelplan 2 Schulen

Haushaltsstelle		Voraus- sichtlicher Ges.aufwand EUR	Bereit- gestellt bis 2014 EUR	Ansätze in den Jahren					
Nr	Bezeichnung			2015 EUR	2016 EUR	2017 EUR	2018 EUR	2019 EUR	2020 ff EUR
1	2	3	4	5	6	7	8	9	10
9353 000	Betriebseinrichtung	10.400	0	0	2.600	2.600	2.600	2.600	0
9354 000	Maschinen, Werkzeuge	5.000	0	1.000	1.000	1.000	1.000	1.000	0
	<b>Summe der Maßnahme 0006</b>	<b>25.800</b>	<b>0</b>	<b>1.000</b>	<b>6.200</b>	<b>6.200</b>	<b>6.200</b>	<b>6.200</b>	<b>0</b>
<b>0008</b>	<b>Bauliche Maßnahmen</b>								
9422 000	Sonnenschutz Turnhalle Süd	20.000	0	0	0	0	20.000	0	0
9426 000	Planung energet. San.	35.000	0	0	0	0	35.000	0	0
	<b>Summe der Maßnahme 0008</b>	<b>55.000</b>	<b>0</b>	<b>0</b>	<b>0</b>	<b>0</b>	<b>55.000</b>	<b>0</b>	<b>0</b>
<b>2151</b>	<b>Ludwig-Dürr-Schule - GWRS und HS Fischbach</b>								
<b>0006</b>	<b>Erwerb v. bewegl. Sachen d. Anlagevermögens</b>								
9352 000	Einrichtung	115.600	0	24.000	22.900	22.900	22.900	22.900	0
9353 000	Betriebseinrichtung	115.600	0	24.000	22.900	22.900	22.900	22.900	0
9354 000	Maschinen, Werkzeuge	5.000	0	1.000	1.000	1.000	1.000	1.000	0
	<b>Summe der Maßnahme 0006</b>	<b>236.200</b>	<b>0</b>	<b>49.000</b>	<b>46.800</b>	<b>46.800</b>	<b>46.800</b>	<b>46.800</b>	<b>0</b>
<b>0008</b>	<b>Bauliche Maßnahmen</b>								
9428 000	Fassade/Fenster	275.000	0	0	0	0	0	25.000	250.000
9451 000	Wege, Treppen, Ausstattung	60.000	0	0	60.000	0	0	0	0
9501 000	Veränderung Zufahrt	10.000	0	0	10.000	0	0	0	0
	<b>Summe der Maßnahme 0008</b>	<b>345.000</b>	<b>0</b>	<b>0</b>	<b>70.000</b>	<b>0</b>	<b>0</b>	<b>25.000</b>	<b>250.000</b>
<b>2154</b>	<b>Pestalozzischule - Grund- und Werkrealschule</b>								
<b>0006</b>	<b>Erwerb v. bewegl. Sachen d. Anlagevermögens</b>								
9352 000	Einrichtung	116.500	0	28.100	22.100	22.100	22.100	22.100	0
9353 000	Betriebseinrichtung	116.500	0	28.100	22.100	22.100	22.100	22.100	0
9354 000	Maschinen, Werkzeuge	3.000	0	1.000	1.000	1.000	0	0	0
	<b>Summe der Maßnahme 0006</b>	<b>236.000</b>	<b>0</b>	<b>57.200</b>	<b>45.200</b>	<b>45.200</b>	<b>44.200</b>	<b>44.200</b>	<b>0</b>
<b>0008</b>	<b>Bauliche Maßnahmen</b>								
9606 000	Entgasungsanlage	15.000	0	15.000	0	0	0	0	0
	<b>Summe der Maßnahme 0008</b>	<b>15.000</b>	<b>0</b>	<b>15.000</b>	<b>0</b>	<b>0</b>	<b>0</b>	<b>0</b>	<b>0</b>
<b>2155</b>	<b>GMS Schreienesch</b>								
<b>0006</b>	<b>Erwerb v. bewegl. Sachen d. Anlagevermögens</b>								
9352 000	Einrichtung	97.600	0	22.000	18.900	18.900	18.900	18.900	0
9353 000	Betriebseinrichtung	97.600	0	22.000	18.900	18.900	18.900	18.900	0
9354 000	Maschinen, Werkzeuge	5.000	0	1.000	1.000	1.000	1.000	1.000	0
	<b>Summe der Maßnahme 0006</b>	<b>200.200</b>	<b>0</b>	<b>45.000</b>	<b>38.800</b>	<b>38.800</b>	<b>38.800</b>	<b>38.800</b>	<b>0</b>

## Einzelplan 2 Schulen

Haushaltsstelle		Voraus- sichtlicher Ges.aufwand EUR	Bereit- gestellt bis 2014 EUR	Ansätze in den Jahren					
Nr	Bezeichnung			2015 EUR	2016 EUR	2017 EUR	2018 EUR	2019 EUR	2020 ff EUR
1	2	3	4	5	6	7	8	9	10
0008	<b>Bauliche Maßnahmen</b>								
9423 000	energet. Sanierung B-Bau	320.000	0	0	0	0	0	50.000	270.000
9424 000	2. Rettungsweg B-Bau	50.000	0	0	50.000	0	0	0	0
9425 000	Dachsan. Foyer Sporthalle	550.000	0	50.000	0	0	0	50.000	450.000
9426 000	Sporthalle Sanitär/Heizg/Lüftg	380.000	0	0	0	0	0	80.000	300.000
9428 000	A-Bau, Erweiterung Mensa	1.000.000	0	0	100.000	400.000	500.000	0	0
9503 000	Ersatzfläche f. Wiese hinter Turnhalle	15.000	0	15.000	0	0	0	0	0
	<b>Summe der Maßnahme 0008</b>	<b>2.315.000</b>	<b>0</b>	<b>65.000</b>	<b>150.000</b>	<b>400.000</b>	<b>500.000</b>	<b>180.000</b>	<b>1.020.000</b>
2181	<b>Grundschulförderklasse Pestalozzischule</b>								
0006	<b>Erwerb v. bewegl. Sachen d. Anlagevermögens</b>								
9352 000	Einrichtung	5.500	0	1.100	1.100	1.100	1.100	1.100	0
9353 000	Betriebseinrichtung	5.500	0	1.100	1.100	1.100	1.100	1.100	0
	<b>Summe der Maßnahme 0006</b>	<b>11.000</b>	<b>0</b>	<b>2.200</b>	<b>2.200</b>	<b>2.200</b>	<b>2.200</b>	<b>2.200</b>	<b>0</b>
2182	<b>Grundschulförderklasse Schreieneschule</b>								
0006	<b>Erwerb v. bewegl. Sachen d. Anlagevermögens</b>								
9352 000	Einrichtung	1.900	0	300	400	400	400	400	0
9353 000	Betriebseinrichtung	1.900	0	300	400	400	400	400	0
	<b>Summe der Maßnahme 0006</b>	<b>3.800</b>	<b>0</b>	<b>600</b>	<b>800</b>	<b>800</b>	<b>800</b>	<b>800</b>	<b>0</b>
2211	<b>GMS Graf Soden</b>								
0006	<b>Erwerb v. bewegl. Sachen d. Anlagevermögens</b>								
9352 000	Einrichtung	115.400	0	25.400	22.500	22.500	22.500	22.500	0
9353 000	Betriebseinrichtung	115.400	0	25.400	22.500	22.500	22.500	22.500	0
9354 000	Maschinen, Werkzeuge	34.000	0	1.000	28.000	3.000	1.000	1.000	0
	<b>Summe der Maßnahme 0006</b>	<b>264.800</b>	<b>0</b>	<b>51.800</b>	<b>73.000</b>	<b>48.000</b>	<b>46.000</b>	<b>46.000</b>	<b>0</b>
0008	<b>Bauliche Maßnahmen</b>								
9420 000	Um-/Ausbau Ganztagsbetrieb	8.107.234	8.107.234	0	0	0	0	0	0
9422 000	Türen Fluchttreppentürme	30.000	0	0	30.000	0	0	0	0
9423 000	Dachsan. Altbau/Anbau N.	600.000	0	0	0	0	0	100.000	500.000
9431 000	Brandschutz. im Bestand	150.000	0	0	150.000	0	0	0	0
9610 000	Turnhalle, San. sanitäre Anlagen	460.000	0	0	0	0	0	200.000	260.000
	<b>Summe der Maßnahme 0008</b>	<b>9.347.234</b>	<b>8.107.234</b>	<b>0</b>	<b>180.000</b>	<b>0</b>	<b>0</b>	<b>300.000</b>	<b>760.000</b>

## Einzelplan 2 Schulen

Haushaltsstelle		Voraus- sichtlicher Ges.aufwand EUR	Bereit- gestellt bis 2014 EUR	Ansätze in den Jahren					
Nr	Bezeichnung			2015 EUR	2016 EUR	2017 EUR	2018 EUR	2019 EUR	2020 ff EUR
1	2	3	4	5	6	7	8	9	10
<b>2212</b>	<b>Realschule Ailingen</b>								
0006	Erwerb v. bewegl. Sachen d. Anlagevermögens								
9352 000	Einrichtung	95.500	0	21.100	18.600	18.600	18.600	18.600	0
9353 000	Betriebseinrichtung	95.500	0	21.100	18.600	18.600	18.600	18.600	0
9354 000	Maschinen, Werkzeuge	12.500	0	500	3.000	3.000	3.000	3.000	0
	<b>Summe der Maßnahme 0006</b>	<b>203.500</b>	<b>0</b>	<b>42.700</b>	<b>40.200</b>	<b>40.200</b>	<b>40.200</b>	<b>40.200</b>	<b>0</b>
0008	Bauliche Maßnahmen								
9433 000	Mensa Schulzentrum	50.000	0	0	50.000	0	0	0	0
9603 000	Einbau Rückstauvorrichtung	7.000	0	7.000	0	0	0	0	0
	<b>Summe der Maßnahme 0008</b>	<b>57.000</b>	<b>0</b>	<b>7.000</b>	<b>50.000</b>	<b>0</b>	<b>0</b>	<b>0</b>	<b>0</b>
<b>2311</b>	<b>Graf-Zeppelin-Gymnasium</b>								
0006	Erwerb v. bewegl. Sachen d. Anlagevermögens								
9352 000	Einrichtung	190.500	0	40.900	37.400	37.400	37.400	37.400	0
9353 000	Betriebseinrichtung	190.500	0	40.900	37.400	37.400	37.400	37.400	0
9354 000	Maschinen, Werkzeuge	5.000	0	1.000	1.000	1.000	1.000	1.000	0
	<b>Summe der Maßnahme 0006</b>	<b>386.000</b>	<b>0</b>	<b>82.800</b>	<b>75.800</b>	<b>75.800</b>	<b>75.800</b>	<b>75.800</b>	<b>0</b>
0008	Bauliche Maßnahmen								
9424 000	Erneuerung Fluchtwegtüren	72.000	0	0	72.000	0	0	0	0
	<b>Summe der Maßnahme 0008</b>	<b>72.000</b>	<b>0</b>	<b>0</b>	<b>72.000</b>	<b>0</b>	<b>0</b>	<b>0</b>	<b>0</b>
<b>2312</b>	<b>Karl-Maybach-Gymnasium</b>								
0006	Erwerb v. bewegl. Sachen d. Anlagevermögens								
9351 000	Kraftfahrzeuge	30.000	0	0	1.000	27.000	1.000	1.000	0
9352 000	Einrichtung	176.700	0	35.900	35.200	35.200	35.200	35.200	0
9353 000	Betriebseinrichtung	176.700	0	35.900	35.200	35.200	35.200	35.200	0
9354 000	Maschinen, Werkzeuge	5.000	0	1.000	1.000	1.000	1.000	1.000	0
	<b>Summe der Maßnahme 0006</b>	<b>388.400</b>	<b>0</b>	<b>72.800</b>	<b>72.400</b>	<b>98.400</b>	<b>72.400</b>	<b>72.400</b>	<b>0</b>
0008	Bauliche Maßnahmen								
9424 000	Blendschutz Neubau West	30.000	0	0	0	0	30.000	0	0
9432 000	Planung Erweiterg. Mensa	50.000	0	0	0	0	0	0	50.000
	<b>Summe der Maßnahme 0008</b>	<b>80.000</b>	<b>0</b>	<b>0</b>	<b>0</b>	<b>0</b>	<b>30.000</b>	<b>0</b>	<b>50.000</b>
<b>2701</b>	<b>Merianschule</b>								
0006	Erwerb v. bewegl. Sachen d. Anlagevermögens								
9351 000	Kraftfahrzeuge	2.000	0	0	0	2.000	0	0	0

## Einzelplan 2 Schulen

Haushaltsstelle		Voraus- sichtlicher Ges.aufwand EUR	Bereit- gestellt bis 2014 EUR	Ansätze in den Jahren					
Nr	Bezeichnung			2015 EUR	2016 EUR	2017 EUR	2018 EUR	2019 EUR	2020 ff EUR
1	2	3	4	5	6	7	8	9	10
9352 000	Einrichtung	26.800	0	7.200	4.900	4.900	4.900	4.900	0
9353 000	Betriebseinrichtung	26.800	0	7.200	4.900	4.900	4.900	4.900	0
9354 000	Maschinen, Werkzeuge	5.000	0	1.000	1.000	1.000	1.000	1.000	0
	<b>Summe der Maßnahme 0006</b>	<b>60.600</b>	<b>0</b>	<b>15.400</b>	<b>10.800</b>	<b>12.800</b>	<b>10.800</b>	<b>10.800</b>	<b>0</b>
<b>0008</b>	<b>Bauliche Maßnahmen</b>								
9420 000	Sonnenschutz UG Werkräume	20.000	0	0	20.000	0	0	0	0
9422 000	Brandschutz / Außentreppen	927.418	927.418	0	0	0	0	0	0
9423 000	Deckenabhäng. Turnhalle	153.600	153.600	0	0	0	0	0	0
9428 000	San. Sanitär/Umkleide	235.000	0	235.000	0	0	0	0	0
	<b>Summe der Maßnahme 0008</b>	<b>1.336.018</b>	<b>1.081.018</b>	<b>235.000</b>	<b>20.000</b>	<b>0</b>	<b>0</b>	<b>0</b>	<b>0</b>
<b>2711</b>	<b>Tannenhagschule</b>								
<b>0006</b>	<b>Erwerb v. bewegl. Sachen d. Anlagevermögens</b>								
9352 000	Einrichtung	24.800	0	5.600	4.800	4.800	4.800	4.800	0
9353 000	Betriebseinrichtung	24.800	0	5.600	4.800	4.800	4.800	4.800	0
9354 000	Maschinen, Werkzeuge	7.000	0	1.000	1.000	3.000	1.000	1.000	0
	<b>Summe der Maßnahme 0006</b>	<b>56.600</b>	<b>0</b>	<b>12.200</b>	<b>10.600</b>	<b>12.600</b>	<b>10.600</b>	<b>10.600</b>	<b>0</b>
<b>0008</b>	<b>Bauliche Maßnahmen</b>								
9422 000	Umbau Kindergarten	100.000	0	0	0	0	100.000	0	0
9423 000	Energet. San. Dienstwohnung	100.000	0	0	0	100.000	0	0	0
9425 000	Überdachung Kellerabgang	10.000	0	0	10.000	0	0	0	0
9428 000	Ergänz. Eingangsbereich	100.000	0	0	100.000	0	0	0	0
9550 000	Ergänzung Außenanlage	25.000	0	0	0	25.000	0	0	0
9553 000	Umbau zu Kunststoffplatz	75.000	0	0	50.000	25.000	0	0	0
	<b>Summe der Maßnahme 0008</b>	<b>410.000</b>	<b>0</b>	<b>0</b>	<b>160.000</b>	<b>150.000</b>	<b>100.000</b>	<b>0</b>	<b>0</b>
<b>2911</b>	<b>Ganztagesbetreuung</b>								
<b>0006</b>	<b>Erwerb v. bewegl. Sachen d. Anlagevermögens</b>								
9353 000	Betriebseinrichtung	5.000	0	5.000	0	0	0	0	0
	<b>Summe der Maßnahme 0006</b>	<b>5.000</b>	<b>0</b>	<b>5.000</b>	<b>0</b>	<b>0</b>	<b>0</b>	<b>0</b>	<b>0</b>
<b>2950</b>	<b>Übrige schulische Aufgaben</b>								
<b>0006</b>	<b>Erwerb v. bewegl. Sachen d. Anlagevermögens</b>								
9357 000	Sportgeräte	90.000	0	20.000	20.000	20.000	15.000	15.000	0
	<b>Summe der Maßnahme 0006</b>	<b>90.000</b>	<b>0</b>	<b>20.000</b>	<b>20.000</b>	<b>20.000</b>	<b>15.000</b>	<b>15.000</b>	<b>0</b>



## Einzelplan 2 Schulen

Haushaltsstelle		Voraus- sichtlicher Ges.aufwand EUR	Bereit- gestellt bis 2014 EUR	Ansätze in den Jahren					
Nr	Bezeichnung			2015 EUR	2016 EUR	2017 EUR	2018 EUR	2019 EUR	2020 ff EUR
1	2	3	4	5	6	7	8	9	10
0010	Medien-Entwicklungsplan (EDV-Konzept)								
9353 000	Schul-EDV-Konzept	4.677.000	0	500.000	1.140.000	977.000	1.255.000	805.000	0
	<b>Summe der Maßnahme 0010</b>	<b>4.677.000</b>	<b>0</b>	<b>500.000</b>	<b>1.140.000</b>	<b>977.000</b>	<b>1.255.000</b>	<b>805.000</b>	<b>0</b>
0020	Amok-Prävention								
9602 000	Durchsageanlagen	550.000	0	300.000	250.000	0	0	0	0
	<b>Summe der Maßnahme 0020</b>	<b>550.000</b>	<b>0</b>	<b>300.000</b>	<b>250.000</b>	<b>0</b>	<b>0</b>	<b>0</b>	<b>0</b>
0030	Schulentwicklung								
9400 000	Hochbaumaßn. Schulentwicklg	3.200.000	0	0	0	800.000	800.000	800.000	800.000
9450 000	Tiefbau/Außenanlagen	2.100.000	0	300.000	1.000.000	200.000	200.000	200.000	200.000
	<b>Summe der Maßnahme 0030</b>	<b>5.300.000</b>	<b>0</b>	<b>300.000</b>	<b>1.000.000</b>	<b>1.000.000</b>	<b>1.000.000</b>	<b>1.000.000</b>	<b>1.000.000</b>
0200	Investitionen der MRS St. Elisabeth								
9880 000	Zuschüsse an übrigen Bereich	387.500	0	140.000	0	148.500	99.000	0	0
	<b>Summe der Maßnahme 0200</b>	<b>387.500</b>	<b>0</b>	<b>140.000</b>	<b>0</b>	<b>148.500</b>	<b>99.000</b>	<b>0</b>	<b>0</b>
<b>2951</b>	<b>Schulsozialarbeit</b>								
0006	Erwerb v. bewegl. Sachen d. Anlagevermögens								
9352 000	Einrichtung Schulsozialarbeit	25.000	0	0	20.000	0	5.000	0	0
9352 100	Spezial-Einrichtung SSA	2.500	0	500	500	500	500	500	0
9353 000	Betriebseinrichtung	19.200	0	2.100	0	17.100	0	0	0
	<b>Summe der Maßnahme 0006</b>	<b>46.700</b>	<b>0</b>	<b>2.600</b>	<b>20.500</b>	<b>17.600</b>	<b>5.500</b>	<b>500</b>	<b>0</b>
<b>2952</b>	<b>Schülerverkehrsübungsplatz</b>								
0006	Erwerb v. bewegl. Sachen d. Anlagevermögens								
9352 000	Einrichtung	10.000	0	2.000	2.000	2.000	2.000	2.000	0
	<b>Summe der Maßnahme 0006</b>	<b>10.000</b>	<b>0</b>	<b>2.000</b>	<b>2.000</b>	<b>2.000</b>	<b>2.000</b>	<b>2.000</b>	<b>0</b>
0008	Bauliche Maßnahmen								
9501 000	Umgestaltung Zufahrt	30.000	0	0	0	30.000	0	0	0
	<b>Summe der Maßnahme 0008</b>	<b>30.000</b>	<b>0</b>	<b>0</b>	<b>0</b>	<b>30.000</b>	<b>0</b>	<b>0</b>	<b>0</b>
	<b>Ausgaben Einzelplan 2</b>	<b>38.403.603</b>	<b>12.688.343</b>	<b>5.310.960</b>	<b>4.186.000</b>	<b>5.227.300</b>	<b>4.625.000</b>	<b>2.956.000</b>	<b>3.410.000</b>

Haushaltsstelle		Voraus- sichtlicher Ges.aufwand EUR	Bereit- gestellt bis 2014 EUR	Ansätze in den Jahren					
Nr	Bezeichnung			2015 EUR	2016 EUR	2017 EUR	2018 EUR	2019 EUR	2020 ff EUR
1	2	3	4	5	6	7	8	9	10
<b>3150</b>	<b>Stadtarchiv</b>								
0006	Erwerb v. bewegl. Sachen d. Anlagevermögens								
9352 000	Einrichtung	7.000	0	5.000	0	1.000	0	1.000	0
9352 010	Einrichtung museal	190.000	0	150.000	15.000	15.000	5.000	5.000	0
9353 000	Betriebseinrichtung	28.920	0	6.120	1.500	11.300	5.000	5.000	0
9355 000	Tafeln zur Stadtgeschichte	16.000	0	2.000	3.500	3.500	3.500	3.500	0
9356 000	stadtesch. Sammlgs.stücke	23.000	0	3.000	5.000	5.000	5.000	5.000	0
	<b>Summe der Maßnahme 0006</b>	<b>264.920</b>	<b>0</b>	<b>166.120</b>	<b>25.000</b>	<b>35.800</b>	<b>18.500</b>	<b>19.500</b>	<b>0</b>
<b>3211</b>	<b>Städt. Kunst- und Techniksammlung</b>								
0006	Erwerb v. bewegl. Sachen d. Anlagevermögens								
9356 100	Kunst- u. Sammlungsstücke	140.000	0	0	70.000	70.000	0	0	0
9356 200	Zeppelin-Sammlungsstücke	60.000	0	0	30.000	30.000	0	0	0
	<b>Summe der Maßnahme 0006</b>	<b>200.000</b>	<b>0</b>	<b>0</b>	<b>100.000</b>	<b>100.000</b>	<b>0</b>	<b>0</b>	<b>0</b>
<b>3312</b>	<b>Kulturufer</b>								
0006	Erwerb v. bewegl. Sachen d. Anlagevermögens								
9354 000	Geräte, Ausstattung	7.500	0	7.500	0	0	0	0	0
	<b>Summe der Maßnahme 0006</b>	<b>7.500</b>	<b>0</b>	<b>7.500</b>	<b>0</b>	<b>0</b>	<b>0</b>	<b>0</b>	<b>0</b>
<b>3420</b>	<b>Bodenseebibliothek</b>								
0006	Erwerb v. bewegl. Sachen d. Anlagevermögens								
9352 100	Spez. Bibliotheksmobiliar	13.000	0	0	5.000	5.000	1.500	1.500	0
9353 000	Betriebseinrichtung	3.280	0	280	1.200	1.800	0	0	0
9356 000	Sammlungsstücke	20.000	0	4.000	4.000	4.000	4.000	4.000	0
	<b>Summe der Maßnahme 0006</b>	<b>36.280</b>	<b>0</b>	<b>4.280</b>	<b>10.200</b>	<b>10.800</b>	<b>5.500</b>	<b>5.500</b>	<b>0</b>
<b>3450</b>	<b>Seehasenfest</b>								
0006	Erwerb v. bewegl. Sachen d. Anlagevermögens								
9350 000	Beschaffg. Seehasenfundus	32.000	0	0	0	32.000	0	0	0
9351 000	Anschaffung Festwagen	10.000	0	0	10.000	0	0	0	0
9352 000	Bewegliche Sachen	10.000	0	0	5.000	5.000	0	0	0
9353 000	Betriebseinrichtung	15.000	0	15.000	0	0	0	0	0
	<b>Summe der Maßnahme 0006</b>	<b>67.000</b>	<b>0</b>	<b>15.000</b>	<b>15.000</b>	<b>37.000</b>	<b>0</b>	<b>0</b>	<b>0</b>
0008	Bauliche Maßnahmen								
9410 000	Neubau Fundusgebäude	4.140.000	100.000	1.650.000	0	0	1.690.000	700.000	0
	<b>Summe der Maßnahme 0008</b>	<b>4.140.000</b>	<b>100.000</b>	<b>1.650.000</b>	<b>0</b>	<b>0</b>	<b>1.690.000</b>	<b>700.000</b>	<b>0</b>

Haushaltsstelle		Voraus- sichtlicher Ges.aufwand EUR	Bereit- gestellt bis 2014 EUR	Ansätze in den Jahren					
Nr	Bezeichnung			2015 EUR	2016 EUR	2017 EUR	2018 EUR	2019 EUR	2020 ff EUR
1	2	3	4	5	6	7	8	9	10
<b>3460</b>	<b>Heimatspflege</b>								
0010	Sonstige heimatpflegerische Maßnahmen								
9882 000	Zuschuss NZ Lottenweiler	118.000	0	0	118.000	0	0	0	0
	<b>Summe der Maßnahme 0010</b>	<b>118.000</b>	<b>0</b>	<b>0</b>	<b>118.000</b>	<b>0</b>	<b>0</b>	<b>0</b>	<b>0</b>
<b>3600</b>	<b>Naturschutz und Landschaftspflege</b>								
0009	Artenschutzmaßnahmen gem. § 44 ff BNatSchG								
9550 000	Grün-Maßnahmen	80.000	0	0	20.000	20.000	20.000	20.000	0
	<b>Summe der Maßnahme 0009</b>	<b>80.000</b>	<b>0</b>	<b>0</b>	<b>20.000</b>	<b>20.000</b>	<b>20.000</b>	<b>20.000</b>	<b>0</b>
<b>3610</b>	<b>Umweltbildung "Grünes Klassenzimmer"</b>								
0006	Erwerb v. bewegl. Sachen d. Anlagevermögens								
9352 000	Einrichtung	4.000	0	0	2.000	2.000	0	0	0
	<b>Summe der Maßnahme 0006</b>	<b>4.000</b>	<b>0</b>	<b>0</b>	<b>2.000</b>	<b>2.000</b>	<b>0</b>	<b>0</b>	<b>0</b>
0008	Investive Maßnahmen								
9503 000	Interakt. Lernstationen	10.000	0	10.000	0	0	0	0	0
	<b>Summe der Maßnahme 0008</b>	<b>10.000</b>	<b>0</b>	<b>10.000</b>	<b>0</b>	<b>0</b>	<b>0</b>	<b>0</b>	<b>0</b>
<b>3650</b>	<b>Denkmalpflege</b>								
0008	Förderung denkmalbedingter Baukosten								
9880 000	Zuschüsse an Übrigen Bereich	100.000	0	20.000	20.000	20.000	20.000	20.000	0
	<b>Summe der Maßnahme 0008</b>	<b>100.000</b>	<b>0</b>	<b>20.000</b>	<b>20.000</b>	<b>20.000</b>	<b>20.000</b>	<b>20.000</b>	<b>0</b>
	<b>Ausgaben Einzelplan 3</b>	<b>5.027.700</b>	<b>100.000</b>	<b>1.872.900</b>	<b>310.200</b>	<b>225.600</b>	<b>1.754.000</b>	<b>765.000</b>	<b>0</b>

## Einzelplan 4 Soziale Sicherung

Haushaltsstelle		Voraus- sichtlicher Ges.aufwand EUR	Bereit- gestellt bis 2014 EUR	Ansätze in den Jahren					
Nr	Bezeichnung			2015 EUR	2016 EUR	2017 EUR	2018 EUR	2019 EUR	2020 ff EUR
1	2	3	4	5	6	7	8	9	10
<b>4000</b>	<b>Amt für Soziales</b>								
0006	Erwerb v. bewegl. Sachen d. Anlagevermögens								
9352 000	Einrichtung	6.000	0	2.000	1.000	1.000	1.000	1.000	0
9353 000	Betriebseinrichtung	19.140	0	2.940	0	16.200	0	0	0
	<b>Summe der Maßnahme 0006</b>	<b>25.140</b>	<b>0</b>	<b>4.940</b>	<b>1.000</b>	<b>17.200</b>	<b>1.000</b>	<b>1.000</b>	<b>0</b>
<b>4355</b>	<b>Obdachlosenunterkünfte</b>								
0006	Erwerb v. bewegl. Sachen d. Anlagevermögens								
9353 000	Betriebseinrichtung	44.500	0	1.500	20.000	20.000	1.500	1.500	0
	<b>Summe der Maßnahme 0006</b>	<b>44.500</b>	<b>0</b>	<b>1.500</b>	<b>20.000</b>	<b>20.000</b>	<b>1.500</b>	<b>1.500</b>	<b>0</b>
<b>4390</b>	<b>Gemeinschaftshaus Allmannsweiler</b>								
0006	Erwerb v. bewegl. Sachen d. Anlagevermögens								
9352 100	Einrichtung Räume	4.000	0	0	2.000	2.000	0	0	0
	<b>Summe der Maßnahme 0006</b>	<b>4.000</b>	<b>0</b>	<b>0</b>	<b>2.000</b>	<b>2.000</b>	<b>0</b>	<b>0</b>	<b>0</b>
0008	bauliche Maßnahmen								
9420 000	Deckendämmung ENEV	15.000	0	0	15.000	0	0	0	0
	<b>Summe der Maßnahme 0008</b>	<b>15.000</b>	<b>0</b>	<b>0</b>	<b>15.000</b>	<b>0</b>	<b>0</b>	<b>0</b>	<b>0</b>
<b>4395</b>	<b>Wohnungen für Frauen in Not</b>								
0006	Erwerb v. bewegl. Sachen d. Anlagevermögens								
9353 000	Betriebseinrichtung	7.000	0	3.000	2.000	2.000	0	0	0
	<b>Summe der Maßnahme 0006</b>	<b>7.000</b>	<b>0</b>	<b>3.000</b>	<b>2.000</b>	<b>2.000</b>	<b>0</b>	<b>0</b>	<b>0</b>
<b>4700</b>	<b>Förderung der Wohlfahrtspflege</b>								
0001	Investitionszuschüsse								
9870 000	Zuschuss an priv. Untern.	45.000	0	15.000	15.000	15.000	0	0	0
	<b>Summe der Maßnahme 0001</b>	<b>45.000</b>	<b>0</b>	<b>15.000</b>	<b>15.000</b>	<b>15.000</b>	<b>0</b>	<b>0</b>	<b>0</b>
<b>4980</b>	<b>Barbara-Mügel-Stiftung</b>								
0001	Investitionszuschüsse								
9880 000	Zuschuss an übr. Bereich	50.000	0	10.000	10.000	10.000	10.000	10.000	0
	<b>Summe der Maßnahme 0001</b>	<b>50.000</b>	<b>0</b>	<b>10.000</b>	<b>10.000</b>	<b>10.000</b>	<b>10.000</b>	<b>10.000</b>	<b>0</b>
0008	Tagesbetreuung Lebenshilfe e.V.								
9320 000	Grunderwerb	1.204.403	1.204.403	0	0	0	0	0	0
	<b>Summe der Maßnahme 0008</b>	<b>1.204.403</b>	<b>1.204.403</b>	<b>0</b>	<b>0</b>	<b>0</b>	<b>0</b>	<b>0</b>	<b>0</b>
	<b>Ausgaben Einzelplan 4</b>	<b>1.395.043</b>	<b>1.204.403</b>	<b>34.440</b>	<b>65.000</b>	<b>66.200</b>	<b>12.500</b>	<b>12.500</b>	<b>0</b>

Haushaltsstelle		Voraus- sichtlicher Ges.aufwand EUR	Bereit- gestellt bis 2014 EUR	Ansätze in den Jahren					
Nr	Bezeichnung			2015 EUR	2016 EUR	2017 EUR	2018 EUR	2019 EUR	2020 ff EUR
1	2	3	4	5	6	7	8	9	10
<b>5410</b>	<b>Rettungsdienste</b>								
0001	Investitionszuschüsse								
9880 000	Zusch. an Rettungsdienste	20.000	0	0	20.000	0	0	0	0
	<b>Summe der Maßnahme 0001</b>	<b>20.000</b>	<b>0</b>	<b>0</b>	<b>20.000</b>	<b>0</b>	<b>0</b>	<b>0</b>	<b>0</b>
<b>5500</b>	<b>Förderung des Sports</b>								
0001	Sportförderung								
9885 000	Zuschuss Reit/Fahrverein Ail.	15.000	0	0	10.000	5.000	0	0	0
	<b>Summe der Maßnahme 0001</b>	<b>15.000</b>	<b>0</b>	<b>0</b>	<b>10.000</b>	<b>5.000</b>	<b>0</b>	<b>0</b>	<b>0</b>
<b>5610</b>	<b>Turn- und Festhalle Scheffelstraße</b>								
0006	Erwerb v. bewegl. Sachen d. Anlagevermögens								
9352 000	Einrichtung, Sportgeräte	14.000	0	4.000	2.500	2.500	2.500	2.500	0
9353 000	Betriebseinrichtung	5.000	0	1.000	1.000	1.000	1.000	1.000	0
	<b>Summe der Maßnahme 0006</b>	<b>19.000</b>	<b>0</b>	<b>5.000</b>	<b>3.500</b>	<b>3.500</b>	<b>3.500</b>	<b>3.500</b>	<b>0</b>
<b>5611</b>	<b>Bodensee-Sporthalle</b>								
0006	Erwerb v. bewegl. Sachen d. Anlagevermögens								
9352 000	Einrichtung, Sportgeräte	21.000	0	5.000	4.000	4.000	4.000	4.000	0
9353 000	Betriebseinrichtung	10.500	0	2.500	2.000	2.000	2.000	2.000	0
9354 000	Maschinen, Werkzeuge	10.000	0	2.000	2.000	2.000	2.000	2.000	0
	<b>Summe der Maßnahme 0006</b>	<b>41.500</b>	<b>0</b>	<b>9.500</b>	<b>8.000</b>	<b>8.000</b>	<b>8.000</b>	<b>8.000</b>	<b>0</b>
0008	Bauliche Maßnahmen								
9424 000	Kegelbahn, Tresen/Tribüne	15.000	0	0	0	0	0	15.000	0
9607 000	Nahwärmanschluss	40.000	0	0	0	40.000	0	0	0
9880 000	Zuschuss f. Nahwärmanschl.	30.000	0	0	0	30.000	0	0	0
	<b>Summe der Maßnahme 0008</b>	<b>85.000</b>	<b>0</b>	<b>0</b>	<b>0</b>	<b>70.000</b>	<b>0</b>	<b>15.000</b>	<b>0</b>
<b>5613</b>	<b>Albert-Merglen-Halle</b>								
0006	Erwerb v. bewegl. Sachen d. Anlagevermögens								
9352 000	Einrichtung, Sportgeräte	5.500	0	1.500	1.000	1.000	1.000	1.000	0
	<b>Summe der Maßnahme 0006</b>	<b>5.500</b>	<b>0</b>	<b>1.500</b>	<b>1.000</b>	<b>1.000</b>	<b>1.000</b>	<b>1.000</b>	<b>0</b>
<b>5615</b>	<b>Sporthalle Fischbach</b>								
0006	Erwerb v. bewegl. Sachen d. Anlagevermögens								
9352 000	Einrichtung, Sportgeräte	2.000	0	0	500	500	500	500	0
9353 000	Betriebseinrichtung	2.000	0	0	500	500	500	500	0
	<b>Summe der Maßnahme 0006</b>	<b>4.000</b>	<b>0</b>	<b>0</b>	<b>1.000</b>	<b>1.000</b>	<b>1.000</b>	<b>1.000</b>	<b>0</b>

## Einzelplan 5 Gesundheit, Sport, Erholung

Haushaltsstelle		Voraus- sichtlicher Ges.aufwand EUR	Bereit- gestellt bis 2014 EUR	Ansätze in den Jahren					
Nr	Bezeichnung			2015 EUR	2016 EUR	2017 EUR	2018 EUR	2019 EUR	2020 ff EUR
1	2	3	4	5	6	7	8	9	10
0008	Bauliche Maßnahmen								
9410 000	Abbruch / Neubau	7.950.000	100.000	0	0	0	100.000	500.000	7.250.000
	<b>Summe der Maßnahme 0008</b>	<b>7.950.000</b>	<b>100.000</b>	<b>0</b>	<b>0</b>	<b>0</b>	<b>100.000</b>	<b>500.000</b>	<b>7.250.000</b>
<b>5616</b>	<b>Rotach-Halle Ailingen</b>								
0006	Erwerb v. bewegl. Sachen d. Anlagevermögens								
9352 000	Einrichtung	29.000	0	3.000	23.000	1.000	1.000	1.000	0
	<b>Summe der Maßnahme 0006</b>	<b>29.000</b>	<b>0</b>	<b>3.000</b>	<b>23.000</b>	<b>1.000</b>	<b>1.000</b>	<b>1.000</b>	<b>0</b>
0008	Bauliche Maßnahmen								
9410 000	Abbruch/Neubau	8.000.000	0	0	0	0	100.000	400.000	7.500.000
	<b>Summe der Maßnahme 0008</b>	<b>8.000.000</b>	<b>0</b>	<b>0</b>	<b>0</b>	<b>0</b>	<b>100.000</b>	<b>400.000</b>	<b>7.500.000</b>
<b>5617</b>	<b>Brunnisachhalle Kluffern</b>								
0006	Erwerb v. bewegl. Sachen d. Anlagevermögens								
9352 000	Einrichtung	5.000	0	5.000	0	0	0	0	0
	<b>Summe der Maßnahme 0006</b>	<b>5.000</b>	<b>0</b>	<b>5.000</b>	<b>0</b>	<b>0</b>	<b>0</b>	<b>0</b>	<b>0</b>
<b>5618</b>	<b>Mehrzweckhalle Fischbach</b>								
0006	Erwerb v. bewegl. Sachen d. Anlagevermögens								
9352 000	Einrichtung	20.000	0	4.000	4.000	4.000	4.000	4.000	0
9353 000	Betriebseinrichtung	20.000	0	4.000	4.000	4.000	4.000	4.000	0
	<b>Summe der Maßnahme 0006</b>	<b>40.000</b>	<b>0</b>	<b>8.000</b>	<b>8.000</b>	<b>8.000</b>	<b>8.000</b>	<b>8.000</b>	<b>0</b>
<b>5619</b>	<b>Sporthalle Ailingen</b>								
0008	Sporthalle Ailingen								
9410 000	Neubau	7.550.000	150.000	3.250.000	3.850.000	300.000	0	0	0
	<b>Summe der Maßnahme 0008</b>	<b>7.550.000</b>	<b>150.000</b>	<b>3.250.000</b>	<b>3.850.000</b>	<b>300.000</b>	<b>0</b>	<b>0</b>	<b>0</b>
<b>5620</b>	<b>ZF-Arena Friedrichshafen</b>								
0006	Erwerb v. bewegl. Sachen d. Anlagevermögens								
9352 000	Einrichtung, Sportgeräte	55.000	0	15.000	10.000	10.000	10.000	10.000	0
9354 000	Maschinen, Werkzeuge	20.000	0	4.000	4.000	4.000	4.000	4.000	0
	<b>Summe der Maßnahme 0006</b>	<b>75.000</b>	<b>0</b>	<b>19.000</b>	<b>14.000</b>	<b>14.000</b>	<b>14.000</b>	<b>14.000</b>	<b>0</b>
0008	Bauliche Maßnahmen								
9450 000	Parkflächen Arena	600.000	0	0	0	0	600.000	0	0
	<b>Summe der Maßnahme 0008</b>	<b>600.000</b>	<b>0</b>	<b>0</b>	<b>0</b>	<b>0</b>	<b>600.000</b>	<b>0</b>	<b>0</b>
<b>5630</b>	<b>Sonstige Sportanlagen</b>								
0008	Bauliche Maßnahmen								
9550 000	Err. Kunstrasen b. Berufsschule	350.000	0	0	0	0	0	50.000	300.000
	<b>Summe der Maßnahme 0008</b>	<b>350.000</b>	<b>0</b>	<b>0</b>	<b>0</b>	<b>0</b>	<b>0</b>	<b>50.000</b>	<b>300.000</b>

## Einzelplan 5 Gesundheit, Sport, Erholung

Haushaltsstelle		Voraus- sichtlicher Ges.aufwand EUR	Bereit- gestellt bis 2014 EUR	Ansätze in den Jahren					
Nr	Bezeichnung			2015 EUR	2016 EUR	2017 EUR	2018 EUR	2019 EUR	2020 ff EUR
1	2	3	4	5	6	7	8	9	10
<b>5710</b>	<b>Strandbad Friedrichshafen</b>								
0006	Erwerb v. bewegl. Sachen d. Anlagevermögens								
9352 000	Einrichtung	35.000	0	10.000	10.000	5.000	5.000	5.000	0
9353 000	Betriebseinrichtung	14.000	0	2.000	6.000	2.000	2.000	2.000	0
9354 000	Maschinen, Werkzeuge	40.000	0	1.000	36.000	1.000	1.000	1.000	0
	<b>Summe der Maßnahme 0006</b>	<b>89.000</b>	<b>0</b>	<b>13.000</b>	<b>52.000</b>	<b>8.000</b>	<b>8.000</b>	<b>8.000</b>	<b>0</b>
0008	Bauliche Maßnahmen								
9422 000	Fassadenbeschichtg.	15.000	0	15.000	0	0	0	0	0
9423 000	Anbau Ki.-WC u. Wickelbereich	100.000	0	0	0	0	0	100.000	0
9453 000	Wassertor zum Hafen	20.000	0	0	0	20.000	0	0	0
	<b>Summe der Maßnahme 0008</b>	<b>135.000</b>	<b>0</b>	<b>15.000</b>	<b>0</b>	<b>20.000</b>	<b>0</b>	<b>100.000</b>	<b>0</b>
<b>5712</b>	<b>Frei- und Seebad Fischbach</b>								
0006	Erwerb v. bewegl. Sachen d. Anlagevermögens								
9353 000	Betriebseinrichtung	3.000	0	0	3.000	0	0	0	0
9354 000	Maschinen, Werkzeuge	1.000	0	0	1.000	0	0	0	0
	<b>Summe der Maßnahme 0006</b>	<b>4.000</b>	<b>0</b>	<b>0</b>	<b>4.000</b>	<b>0</b>	<b>0</b>	<b>0</b>	<b>0</b>
0008	Bauliche Maßnahmen								
9400 000	Abbruch/Rückbau/Altlasten	2.200.000	100.000	850.000	1.250.000	0	0	0	0
	<b>Summe der Maßnahme 0008</b>	<b>2.200.000</b>	<b>100.000</b>	<b>850.000</b>	<b>1.250.000</b>	<b>0</b>	<b>0</b>	<b>0</b>	<b>0</b>
<b>5715</b>	<b>Wellenbad Ailingen</b>								
0006	Erwerb v. bewegl. Sachen d. Anlagevermögens								
9352 000	Einrichtung	17.000	0	1.000	7.000	3.000	3.000	3.000	0
9353 000	Betriebseinrichtung	11.000	0	3.000	2.000	2.000	2.000	2.000	0
9354 000	Maschinen, Werkzeuge	5.000	0	1.000	1.000	1.000	1.000	1.000	0
	<b>Summe der Maßnahme 0006</b>	<b>33.000</b>	<b>0</b>	<b>5.000</b>	<b>10.000</b>	<b>6.000</b>	<b>6.000</b>	<b>6.000</b>	<b>0</b>
0008	Bauliche Maßnahmen								
9422 000	Umbau/Tausch Behind.-WC	35.000	0	0	0	0	35.000	0	0
	<b>Summe der Maßnahme 0008</b>	<b>35.000</b>	<b>0</b>	<b>0</b>	<b>0</b>	<b>0</b>	<b>35.000</b>	<b>0</b>	<b>0</b>
<b>5720</b>	<b>Hallenbad</b>								
0006	Erwerb v. bewegl. Sachen d. Anlagevermögens								
9352 000	Einrichtung	27.000	0	5.000	7.000	15.000	0	0	0
9353 000	Betriebseinrichtung	20.000	0	10.000	5.000	5.000	0	0	0

## Einzelplan 5 Gesundheit, Sport, Erholung

Haushaltsstelle		Voraus- sichtlicher Ges.aufwand EUR	Bereit- gestellt bis 2014 EUR	Ansätze in den Jahren					
Nr	Bezeichnung			2015 EUR	2016 EUR	2017 EUR	2018 EUR	2019 EUR	2020 ff EUR
1	2	3	4	5	6	7	8	9	10
9354 000	Maschinen, Werkzeuge	3.000	0	1.000	1.000	1.000	0	0	0
	<b>Summe der Maßnahme 0006</b>	<b>50.000</b>	<b>0</b>	<b>16.000</b>	<b>13.000</b>	<b>21.000</b>	<b>0</b>	<b>0</b>	<b>0</b>
<b>5740</b>	<b>Sportbad Friedrichshafen</b>								
0008	Städt. Investitionen für Sportbad								
9410 000	Sauna und Gastronomie	8.210.000	0	0	2.500.000	3.600.000	2.000.000	110.000	0
9850 000	Zuschuss an komm. Sonderrechnungen	8.758.000	2.300.000	2.500.000	3.958.000	0	0	0	0
	<b>Summe der Maßnahme 0008</b>	<b>16.968.000</b>	<b>2.300.000</b>	<b>2.500.000</b>	<b>6.458.000</b>	<b>3.600.000</b>	<b>2.000.000</b>	<b>110.000</b>	<b>0</b>
<b>5800</b>	<b>Abteilung Grünflächen und Friedhofsverwaltung</b>								
0006	Erwerb v. bewegl. Sachen d. Anlagevermögens								
9352 000	Einrichtung	8.700	0	700	2.000	2.000	2.000	2.000	0
9353 000	Betriebseinrichtung	42.100	0	700	18.000	19.400	2.000	2.000	0
	<b>Summe der Maßnahme 0006</b>	<b>50.800</b>	<b>0</b>	<b>1.400</b>	<b>20.000</b>	<b>21.400</b>	<b>4.000</b>	<b>4.000</b>	<b>0</b>
<b>5815</b>	<b>Park- und Gartenanlagen</b>								
0008	Stadt Begrünung, Neupflanzungen								
9501 000	Begrünungsmaßnahmen	130.000	0	25.000	25.000	25.000	25.000	30.000	0
9504 000	Grünanlage b. Königsweg	30.000	0	0	0	0	30.000	0	0
9507 000	Grünanlage Neulandstraße	15.000	0	15.000	0	0	0	0	0
	<b>Summe der Maßnahme 0008</b>	<b>175.000</b>	<b>0</b>	<b>40.000</b>	<b>25.000</b>	<b>25.000</b>	<b>55.000</b>	<b>30.000</b>	<b>0</b>
0500	Begrünungsmaßnahmen im Stadtteil Ailingen								
9501 000	Neupflanzungen an Wegen u. Plätzen	23.000	0	4.000	7.000	4.000	4.000	4.000	0
	<b>Summe der Maßnahme 0500</b>	<b>23.000</b>	<b>0</b>	<b>4.000</b>	<b>7.000</b>	<b>4.000</b>	<b>4.000</b>	<b>4.000</b>	<b>0</b>
0700	Begrünungsmaßnahmen im Stadtteil Kluftern								
9352 000	Erwerb von Parkbänken	7.800	0	2.000	1.000	1.000	1.900	1.900	0
9501 000	Neupflanzungen an Wegen u. Plätzen	7.800	0	2.000	1.000	1.000	1.900	1.900	0
	<b>Summe der Maßnahme 0700</b>	<b>15.600</b>	<b>0</b>	<b>4.000</b>	<b>2.000</b>	<b>2.000</b>	<b>3.800</b>	<b>3.800</b>	<b>0</b>
0800	Begrünungsmaßnahmen im Stadtteil Ettenkirch								
9352 000	Bänke, Hunde-Automaten	29.000	0	10.000	10.000	3.000	3.000	3.000	0
9354 000	Maschinen, Werkzeuge	2.500	0	0	2.500	0	0	0	0
	<b>Summe der Maßnahme 0800</b>	<b>31.500</b>	<b>0</b>	<b>10.000</b>	<b>12.500</b>	<b>3.000</b>	<b>3.000</b>	<b>3.000</b>	<b>0</b>
<b>5816</b>	<b>Biotope</b>								
0008	Biotop-Planungen u. -Ausführungen								
9551 000	Biotopverbund-Ausführung	31.000	0	5.000	5.000	6.000	7.000	8.000	0
9557 000	Lernbiotop am Riedlewald	124.996	109.996	5.000	5.000	5.000	0	0	0
	<b>Summe der Maßnahme 0008</b>	<b>155.996</b>	<b>109.996</b>	<b>10.000</b>	<b>10.000</b>	<b>11.000</b>	<b>7.000</b>	<b>8.000</b>	<b>0</b>



## Einzelplan 5 Gesundheit, Sport, Erholung

Haushaltsstelle		Voraus- sichtlicher Ges.aufwand EUR	Bereit- gestellt bis 2014 EUR	Ansätze in den Jahren					
Nr	Bezeichnung			2015 EUR	2016 EUR	2017 EUR	2018 EUR	2019 EUR	2020 ff EUR
1	2	3	4	5	6	7	8	9	10
<b>5820</b>	<b>Öffentliche Kinderspielplätze und Bolzplätze</b>								
0006	Erwerb v. bewegl. Sachen d. Anlagevermögens								
9350 000	Altes Stadtgebiet	60.000	0	60.000	0	0	0	0	0
	<b>Summe der Maßnahme 0006</b>	<b>60.000</b>	<b>0</b>	<b>60.000</b>	<b>0</b>	<b>0</b>	<b>0</b>	<b>0</b>	<b>0</b>
0008	Anlegung Spielplätze im alten Stadtgebiet								
9512 000	Spielplatz Muntenried	35.000	35.000	0	0	0	0	0	0
9514 000	Spielplatz Säntis-/Allgäustr.	175.000	175.000	0	0	0	0	0	0
9551 000	Kinderspielplatz Fischbach	150.000	0	0	0	150.000	0	0	0
9552 000	Kinderspielplatz Eintrachtstr.	200.000	0	0	0	50.000	150.000	0	0
9554 000	Kinderspielplatz Wiggerhausen	200.000	0	0	0	200.000	0	0	0
	<b>Summe der Maßnahme 0008</b>	<b>760.000</b>	<b>210.000</b>	<b>0</b>	<b>0</b>	<b>400.000</b>	<b>150.000</b>	<b>0</b>	<b>0</b>
0016	Sonstige Investitionen im alten Stadtgebiet								
9503 000	Erg./San. bestehend. Plätze	600.000	0	120.000	120.000	120.000	120.000	120.000	0
	<b>Summe der Maßnahme 0016</b>	<b>600.000</b>	<b>0</b>	<b>120.000</b>	<b>120.000</b>	<b>120.000</b>	<b>120.000</b>	<b>120.000</b>	<b>0</b>
0500	Anlegung Spielplätze im Stadtteil Ailingen								
9505 000	Neuanlage Bolzplatz Berg	14.000	0	0	0	0	12.000	2.000	0
	<b>Summe der Maßnahme 0500</b>	<b>14.000</b>	<b>0</b>	<b>0</b>	<b>0</b>	<b>0</b>	<b>12.000</b>	<b>2.000</b>	<b>0</b>
<b>5910</b>	<b>Zeltplätze</b>								
0008	Bauliche Maßnahmen am Campingplatz Fischbach								
9880 000	Zuschuss Ersatzbau Kiosk	590.000	0	0	590.000	0	0	0	0
	<b>Summe der Maßnahme 0008</b>	<b>590.000</b>	<b>0</b>	<b>0</b>	<b>590.000</b>	<b>0</b>	<b>0</b>	<b>0</b>	<b>0</b>
<b>5920</b>	<b>Naturlehrpfad, Wanderwege, Waldsportpfad</b>								
0008	Anlegen v. Wanderwegen u. Parkplätzen								
9501 000	Beschilderung	10.000	0	2.000	2.000	2.000	2.000	2.000	0
	<b>Summe der Maßnahme 0008</b>	<b>10.000</b>	<b>0</b>	<b>2.000</b>	<b>2.000</b>	<b>2.000</b>	<b>2.000</b>	<b>2.000</b>	<b>0</b>
0500	Wanderwege im Ortsteil Ailingen								
9501 000	Beschilderungen	4.000	0	0	1.000	1.000	1.000	1.000	0
	<b>Summe der Maßnahme 0500</b>	<b>4.000</b>	<b>0</b>	<b>0</b>	<b>1.000</b>	<b>1.000</b>	<b>1.000</b>	<b>1.000</b>	<b>0</b>
0700	Wanderwege im Ortsteil Kluftern								
9352 000	Parkbänke, Hundetoiletten	4.800	0	1.000	900	900	1.000	1.000	0
9502 000	Kunstrandweg, Gründung	3.000	0	3.000	0	0	0	0	0
	<b>Summe der Maßnahme 0700</b>	<b>7.800</b>	<b>0</b>	<b>4.000</b>	<b>900</b>	<b>900</b>	<b>1.000</b>	<b>1.000</b>	<b>0</b>

Haushaltsstelle		Voraus- sichtlicher Ges.aufwand EUR	Bereit- gestellt bis 2014 EUR	Ansätze in den Jahren					
Nr	Bezeichnung			2015 EUR	2016 EUR	2017 EUR	2018 EUR	2019 EUR	2020 ff EUR
1	2	3	4	5	6	7	8	9	10
<b>5930</b>	<b>Freizeitplatz Manzell</b>								
0006	Erwerb v. bewegl. Sachen d. Anlagevermögens								
9352 000	Einrichtung	5.000	0	1.000	1.000	1.000	1.000	1.000	0
	<b>Summe der Maßnahme 0006</b>	<b>5.000</b>	<b>0</b>	<b>1.000</b>	<b>1.000</b>	<b>1.000</b>	<b>1.000</b>	<b>1.000</b>	<b>0</b>
0008	bauliche Investitionen								
9410 000	Neubau WC/Lagerräume	246.102	246.102	0	0	0	0	0	0
9431 000	Dusch-Anlage	10.000	0	0	10.000	0	0	0	0
	<b>Summe der Maßnahme 0008</b>	<b>256.102</b>	<b>246.102</b>	<b>0</b>	<b>10.000</b>	<b>0</b>	<b>0</b>	<b>0</b>	<b>0</b>
	<b>Ausgaben Einzelplan 5</b>	<b>47.061.798</b>	<b>3.216.098</b>	<b>6.956.400</b>	<b>12.526.900</b>	<b>4.657.800</b>	<b>3.249.300</b>	<b>1.405.300</b>	<b>15.050.000</b>

## Einzelplan 6 Bau- und Wohnungswesen

Haushaltsstelle		Voraus- sichtlicher Ges.aufwand EUR	Bereit- gestellt bis 2014 EUR	Ansätze in den Jahren					
Nr	Bezeichnung			2015 EUR	2016 EUR	2017 EUR	2018 EUR	2019 EUR	2020 ff EUR
1	2	3	4	5	6	7	8	9	10
<b>6000</b>	<b>Städtische Bauverwaltung</b>								
0006	Erwerb v. bewegl. Sachen d. Anlagevermögens								
9352 000	Einrichtung	20.500	0	500	5.000	5.000	5.000	5.000	0
9353 000	Betriebseinrichtung	10.140	0	840	1.500	7.800	0	0	0
	<b>Summe der Maßnahme 0006</b>	<b>30.640</b>	<b>0</b>	<b>1.340</b>	<b>6.500</b>	<b>12.800</b>	<b>5.000</b>	<b>5.000</b>	<b>0</b>
<b>6005</b>	<b>Stadtbauplanung/ Amtsleitung und Zentrale Dienste</b>								
0006	Erwerb v. bewegl. Sachen d. Anlagevermögens								
9352 000	Einrichtung	10.500	0	1.000	3.500	2.000	2.000	2.000	0
9353 000	Betriebseinrichtung	69.000	0	5.700	9.000	28.300	13.000	13.000	0
	<b>Summe der Maßnahme 0006</b>	<b>79.500</b>	<b>0</b>	<b>6.700</b>	<b>12.500</b>	<b>30.300</b>	<b>15.000</b>	<b>15.000</b>	<b>0</b>
<b>6010</b>	<b>Stadtbauplanung/ Abteilung Hochbau</b>								
0006	Erwerb v. bewegl. Sachen d. Anlagevermögens								
9352 000	Einrichtung	23.000	0	3.000	5.000	5.000	5.000	5.000	0
9353 000	Betriebseinrichtung	92.470	0	10.620	13.750	37.100	15.500	15.500	0
	<b>Summe der Maßnahme 0006</b>	<b>115.470</b>	<b>0</b>	<b>13.620</b>	<b>18.750</b>	<b>42.100</b>	<b>20.500</b>	<b>20.500</b>	<b>0</b>
0008	Div. Hochbaumaßnahmen u. Planungsleistungen								
9601 000	Planungsrate	150.000	0	30.000	50.000	50.000	10.000	10.000	0
9602 000	Komm. Energiemanagement	70.000	0	30.000	10.000	10.000	10.000	10.000	0
9603 000	Maßn. Trinkwasserverordng.	5.000	0	5.000	0	0	0	0	0
9604 000	ext. Dienstleistung f. KEM	20.000	0	20.000	0	0	0	0	0
	<b>Summe der Maßnahme 0008</b>	<b>245.000</b>	<b>0</b>	<b>85.000</b>	<b>60.000</b>	<b>60.000</b>	<b>20.000</b>	<b>20.000</b>	<b>0</b>
<b>6020</b>	<b>Stadtbauplanung/ Abteilung Tiefbau</b>								
0006	Erwerb v. bewegl. Sachen d. Anlagevermögens								
9352 000	Einrichtung	23.000	0	3.000	5.000	5.000	5.000	5.000	0
9353 000	Betriebseinrichtung	121.150	0	5.100	73.750	24.300	9.000	9.000	0
	<b>Summe der Maßnahme 0006</b>	<b>144.150</b>	<b>0</b>	<b>8.100</b>	<b>78.750</b>	<b>29.300</b>	<b>14.000</b>	<b>14.000</b>	<b>0</b>
<b>6100</b>	<b>Stadtplanungsamt</b>								
0006	Erwerb v. bewegl. Sachen d. Anlagevermögens								
9352 000	Einrichtung	5.000	0	1.000	1.000	1.000	1.000	1.000	0
9353 000	Betriebseinrichtung	96.760	0	20.960	31.300	34.500	5.000	5.000	0
	<b>Summe der Maßnahme 0006</b>	<b>101.760</b>	<b>0</b>	<b>21.960</b>	<b>32.300</b>	<b>35.500</b>	<b>6.000</b>	<b>6.000</b>	<b>0</b>

## Einzelplan 6 Bau- und Wohnungswesen

Haushaltsstelle		Voraus- sichtlicher Ges.aufwand EUR	Bereit- gestellt bis 2014 EUR	Ansätze in den Jahren					
Nr	Bezeichnung			2015 EUR	2016 EUR	2017 EUR	2018 EUR	2019 EUR	2020 ff EUR
1	2	3	4	5	6	7	8	9	10
<b>6101</b>	<b>Ausgleichsmaßnahmen nach § 135 a-c BauGB</b>								
0008	Ausgleichsmaßnahmen								
9500 000	Vorgezogene Ausführung v. Ausgleichsmaßn.	680.000	0	50.000	180.000	150.000	150.000	150.000	0
9501 000	Ausgleichsmaßn. Alt-Allmannsweiler	65.000	0	65.000	0	0	0	0	0
9502 000	Ausgleichsmaßn. Sportpark	97.000	0	97.000	0	0	0	0	0
9513 000	Ausgleichsmaßn. Frei- u. Seebad	50.000	0	50.000	0	0	0	0	0
9517 000	Ausgl.maßn. Wiggensh. Süd III	50.000	0	0	0	50.000	0	0	0
9518 000	Ausgl.maßn. Pfatthaagäcker	60.000	0	0	0	0	30.000	30.000	0
9519 000	AGM BPlan Seehasenfundus	100.000	0	0	0	100.000	0	0	0
	<b>Summe der Maßnahme 0008</b>	<b>1.102.000</b>	<b>0</b>	<b>262.000</b>	<b>180.000</b>	<b>300.000</b>	<b>180.000</b>	<b>180.000</b>	<b>0</b>
0015	Beteiligung an Reko GmbH								
9300 000	Erwerb v. Beteiligungen, Kapitaleinlagen	34.662	34.662	0	0	0	0	0	0
	<b>Summe der Maßnahme 0015</b>	<b>34.662</b>	<b>34.662</b>	<b>0</b>	<b>0</b>	<b>0</b>	<b>0</b>	<b>0</b>	<b>0</b>
<b>6121</b>	<b>Amt f. Vermessung u.Liegenschaften-Vermessungsabt.</b>								
0006	Erwerb v. bewegl. Sachen d. Anlagevermögens								
9351 000	Kraftfahrzeuge	45.000	0	45.000	0	0	0	0	0
9352 000	Einrichtung	4.500	0	1.500	0	1.500	0	1.500	0
9353 000	Betriebseinrichtung	8.460	0	1.260	0	7.200	0	0	0
9354 000	Maschinen, Werkzeuge	25.500	0	5.500	0	0	10.000	10.000	0
	<b>Summe der Maßnahme 0006</b>	<b>83.460</b>	<b>0</b>	<b>53.260</b>	<b>0</b>	<b>8.700</b>	<b>10.000</b>	<b>11.500</b>	<b>0</b>
<b>6123</b>	<b>Gutachterausschuss BauGB</b>								
0006	Erwerb v. bewegl. Sachen d. Anlagevermögens								
9352 000	Einrichtung	3.500	0	1.500	0	1.000	0	1.000	0
9353 000	Betriebseinrichtung	7.740	0	140	0	4.600	0	3.000	0
	<b>Summe der Maßnahme 0006</b>	<b>11.240</b>	<b>0</b>	<b>1.640</b>	<b>0</b>	<b>5.600</b>	<b>0</b>	<b>4.000</b>	<b>0</b>
<b>6130</b>	<b>Bauordnungsamt</b>								
0006	Erwerb v. bewegl. Sachen d. Anlagevermögens								
9352 000	Einrichtung	2.600	0	0	1.600	0	1.000	0	0
9353 000	Betriebseinrichtung	19.420	0	1.820	5.000	12.600	0	0	0
	<b>Summe der Maßnahme 0006</b>	<b>22.020</b>	<b>0</b>	<b>1.820</b>	<b>6.600</b>	<b>12.600</b>	<b>1.000</b>	<b>0</b>	<b>0</b>

## Einzelplan 6 Bau- und Wohnungswesen

Haushaltsstelle		Voraus- sichtlicher Ges.aufwand EUR	Bereit- gestellt bis 2014 EUR	Ansätze in den Jahren					
Nr	Bezeichnung			2015 EUR	2016 EUR	2017 EUR	2018 EUR	2019 EUR	2020 ff EUR
1	2	3	4	5	6	7	8	9	10
<b>6150</b>	<b>Sanierungs- und Entwicklungsmaßnahmen</b>								
0200	Stadtentwicklung Hinterer Hafen / San.-Antrag								
9502 000	Honorare San.beauftragte	270.000	0	0	30.000	50.000	20.000	20.000	150.000
9503 000	Ordnungs- /Baumaßnahmen	100.000	0	0	0	100.000	0	0	0
9880 000	Zuschüsse an übrigen Bereich	400.000	0	0	0	0	100.000	100.000	200.000
	<b>Summe der Maßnahme 0200</b>	<b>770.000</b>	<b>0</b>	<b>0</b>	<b>30.000</b>	<b>150.000</b>	<b>120.000</b>	<b>120.000</b>	<b>350.000</b>
0300	Stadtquartier Bahnhof-Friedrichstr. / San.-Antrag								
9320 000	Erwerb von Grundstücken	695.000	0	400.000	150.000	0	145.000	0	0
9500 000	Honorare	265.000	0	20.000	40.000	40.000	40.000	30.000	95.000
9501 000	Sonstige Ordnungsmaßnahmen	9.365.000	0	350.000	600.000	1.350.000	700.000	2.450.000	3.915.000
9880 000	Zuschüsse an übrigen Bereich	260.000	0	50.000	50.000	30.000	40.000	40.000	50.000
	<b>Summe der Maßnahme 0300</b>	<b>10.585.000</b>	<b>0</b>	<b>820.000</b>	<b>840.000</b>	<b>1.420.000</b>	<b>925.000</b>	<b>2.520.000</b>	<b>4.060.000</b>
<b>6170</b>	<b>Prüfamt für Baustatik</b>								
0006	Erwerb v. bewegl. Sachen d. Anlagevermögens								
9352 000	Einrichtung	20.000	0	0	20.000	0	0	0	0
9353 000	Betriebseinrichtung	10.430	0	980	3.150	6.300	0	0	0
	<b>Summe der Maßnahme 0006</b>	<b>30.430</b>	<b>0</b>	<b>980</b>	<b>23.150</b>	<b>6.300</b>	<b>0</b>	<b>0</b>	<b>0</b>
<b>6220</b>	<b>Förderung des Wohnungsbaues</b>								
0008	Investitionszuschüsse								
9880 000	Für Schallschutzmaßnahmen	150.000	0	30.000	30.000	30.000	30.000	30.000	0
9882 000	Für Energiesparmaßnahmen	600.000	0	120.000	120.000	120.000	120.000	120.000	0
9883 000	Für altengerechte Wohnungen	250.000	0	50.000	50.000	50.000	50.000	50.000	0
9884 000	Baukindergeld	1.250.000	0	250.000	250.000	250.000	250.000	250.000	0
	<b>Summe der Maßnahme 0008</b>	<b>2.250.000</b>	<b>0</b>	<b>450.000</b>	<b>450.000</b>	<b>450.000</b>	<b>450.000</b>	<b>450.000</b>	<b>0</b>
0010	Städt. Wohnraumförderungsprogramm								
9301 000	Erwerb v. von Belegungsrechten	245.000	0	0	195.000	50.000	0	0	0
9885 000	Kaufpreisvergünstigungen	550.000	0	0	500.000	50.000	0	0	0
	<b>Summe der Maßnahme 0010</b>	<b>795.000</b>	<b>0</b>	<b>0</b>	<b>695.000</b>	<b>100.000</b>	<b>0</b>	<b>0</b>	<b>0</b>
<b>6300</b>	<b>Gemeindestraßen</b>								
0004	Grunderwerb für Straßenflächen								
9320 000	Im alten Stadtgebiet	75.000	0	15.000	15.000	15.000	15.000	15.000	0
9321 000	Im Stadtt. Ailingen	21.000	0	5.000	4.000	4.000	4.000	4.000	0
	<b>Summe der Maßnahme 0004</b>	<b>96.000</b>	<b>0</b>	<b>20.000</b>	<b>19.000</b>	<b>19.000</b>	<b>19.000</b>	<b>19.000</b>	<b>0</b>

## Einzelplan 6 Bau- und Wohnungswesen

Haushaltsstelle		Voraus- sichtlicher Ges.aufwand EUR	Bereit- gestellt bis 2014 EUR	Ansätze in den Jahren					
Nr	Bezeichnung			2015 EUR	2016 EUR	2017 EUR	2018 EUR	2019 EUR	2020 ff EUR
1	2	3	4	5	6	7	8	9	10
0006	Schaffung von Anlagevermögen								
9352 000	Erwerb v. bewegl. Sachen	60.000	0	10.000	15.000	15.000	10.000	10.000	0
9500 000	Beschilderungen	10.000	0	10.000	0	0	0	0	0
9601 000	Unterflurmüllbehälter	105.000	0	15.000	30.000	30.000	15.000	15.000	0
9603 000	hydraulisch versenk. Poller	25.000	0	0	25.000	0	0	0	0
	<b>Summe der Maßnahme 0006</b>	<b>200.000</b>	<b>0</b>	<b>35.000</b>	<b>70.000</b>	<b>45.000</b>	<b>25.000</b>	<b>25.000</b>	<b>0</b>
0008	Neu-, Um-, Ausbauten im alten Stadtgebiet								
9501 000	Planungskosten	150.000	0	50.000	25.000	25.000	25.000	25.000	0
9502 000	Kleinere Um- und Ausbauten	2.525.000	0	525.000	500.000	500.000	500.000	500.000	0
9503 000	Straßenwiederherstellung nach Leitungsbau	1.050.000	0	200.000	200.000	200.000	200.000	250.000	0
9504 000	Vermessungskosten	125.000	0	25.000	25.000	25.000	25.000	25.000	0
9505 000	Rollstuhlgerechter Ausbau	100.000	0	0	50.000	50.000	0	0	0
9507 000	Albrechtstr. südl. Fahrstreifen	296.279	296.279	0	0	0	0	0	0
9509 000	Baugebiet Diamantstraße	287.549	287.549	0	0	0	0	0	0
9510 000	Ausbau Löwentaler Str.	2.202.000	1.817.000	385.000	0	0	0	0	0
9511 000	BG Allmannsweiler Nord	330.000	0	300.000	0	0	30.000	0	0
9516 000	Ausbau Industrieweg	300.000	0	300.000	0	0	0	0	0
9517 000	Erschließung Sportpark	1.330.000	0	300.000	30.000	400.000	600.000	0	0
9518 000	Rückbau Ehlersstr. BA 3	3.975.000	40.000	0	1.500.000	2.400.000	35.000	0	0
9519 000	Baugebiet Oberhof, BA III	3.000.000	0	0	0	0	0	0	3.000.000
9520 000	Neue Ortsmitte Fischbach	595.000	0	450.000	145.000	0	0	0	0
9521 000	Neugestaltg. Ufer-/Seestraße	7.945.000	0	95.000	100.000	250.000	250.000	250.000	7.000.000
9522 000	Carl-Benz-Straße	200.000	200.000	0	0	0	0	0	0
9523 000	Herstellg. fehl. Straßenentwäss.	150.000	0	30.000	30.000	30.000	30.000	30.000	0
9525 000	Karlstraße/TG-Zufahrt	508.640	8.640	500.000	0	0	0	0	0
9527 000	Plang. Verlegg. Eintrachtstr.	50.000	0	0	0	50.000	0	0	0
9529 000	Neubau Gehweg Am Klärwerk	100.000	0	0	0	100.000	0	0	0
9530 000	innerörtl. Beschilderung	35.000	0	0	25.000	10.000	0	0	0
9531 000	Sensenweg, BA 2	150.000	0	0	150.000	0	0	0	0
9532 000	Erlenweg	90.000	90.000	0	0	0	0	0	0

## Einzelplan 6 Bau- und Wohnungswesen

Haushaltsstelle		Voraus- sichtlicher Ges.aufwand EUR	Bereit- gestellt bis 2014 EUR	Ansätze in den Jahren					
Nr	Bezeichnung			2015 EUR	2016 EUR	2017 EUR	2018 EUR	2019 EUR	2020 ff EUR
1	2	3	4	5	6	7	8	9	10
9534 000	Sensenweg	243.500	243.500	0	0	0	0	0	0
9536 000	Baugebiet Muntenried	954.421	744.421	110.000	0	100.000	0	0	0
9537 000	Gewerbegeb. Merkurstr	137.429	122.429	0	15.000	0	0	0	0
9540 000	Wiggenhausen Süd, 3. BA	1.300.000	100.000	800.000	0	400.000	0	0	0
9542 000	Gewerbegebiet Am Flughafen	1.534.388	1.384.388	0	0	0	150.000	0	0
9544 000	Straßen Flakkaserne	659.558	359.558	100.000	100.000	100.000	0	0	0
9545 000	GE Fallenbrunnen SW BA 1	1.335.779	1.335.779	0	0	0	0	0	0
9546 000	GE Fallenbrunnen SW BA 2	2.000.000	0	0	100.000	900.000	1.000.000	0	0
9547 000	GE Fallenbrunnen SW BA 3	500.000	0	0	0	0	100.000	400.000	0
9548 000	Ern.von Strassenbelägen	2.900.000	0	600.000	650.000	650.000	500.000	500.000	0
9551 000	Platzgestaltg. Güterbahnhof	1.500.000	0	0	0	0	100.000	900.000	500.000
9566 000	Straßen Schreienesch West	1.961.954	1.961.954	0	0	0	0	0	0
9870 000	Kostenbet. Erschl. Buchschach	50.000	50.000	0	0	0	0	0	0
	<b>Summe der Maßnahme 0008</b>	<b>40.571.497</b>	<b>9.041.497</b>	<b>4.770.000</b>	<b>3.645.000</b>	<b>6.190.000</b>	<b>3.545.000</b>	<b>2.880.000</b>	<b>10.500.000</b>
0010	<b>Eisenbahnübergänge</b>								
9501 000	Planungskosten Bahnüberführung Fischbach	50.000	0	0	50.000	0	0	0	0
	<b>Summe der Maßnahme 0010</b>	<b>50.000</b>	<b>0</b>	<b>0</b>	<b>50.000</b>	<b>0</b>	<b>0</b>	<b>0</b>	<b>0</b>
0012	<b>Unterführungen</b>								
9504 000	Löwenunterführung, Rückbau	2.000.000	0	0	0	0	400.000	1.000.000	600.000
9507 000	Kitzenwiese, barrierefrei	150.000	0	0	0	0	0	150.000	0
9508 000	ZF-Forum/Paulinenstr., Plang.	25.000	0	0	25.000	0	0	0	0
9601 000	Stadtbahnhof, Aufzugsanpassg.	520.000	0	0	20.000	20.000	400.000	80.000	0
	<b>Summe der Maßnahme 0012</b>	<b>2.695.000</b>	<b>0</b>	<b>0</b>	<b>45.000</b>	<b>20.000</b>	<b>800.000</b>	<b>1.230.000</b>	<b>600.000</b>
0021	<b>KVP Goethe-/Ehlers-/Löwentalerstraße</b>								
9500 000	Ausbau Kreisverkehrsplatz	1.218.424	1.218.424	0	0	0	0	0	0
	<b>Summe der Maßnahme 0021</b>	<b>1.218.424</b>	<b>1.218.424</b>	<b>0</b>	<b>0</b>	<b>0</b>	<b>0</b>	<b>0</b>	<b>0</b>
0030	<b>KVP Ehlers-/Mühlösch-/Flugplatzstraße</b>								
9502 000	Ausbau Kreisverkehrsplatz	1.537.241	1.537.241	0	0	0	0	0	0
	<b>Summe der Maßnahme 0030</b>	<b>1.537.241</b>	<b>1.537.241</b>	<b>0</b>	<b>0</b>	<b>0</b>	<b>0</b>	<b>0</b>	<b>0</b>
0035	<b>KVP Meistershofener-/Riedleöschstr</b>								
9500 000	Tiefbau	800.000	100.000	700.000	0	0	0	0	0
	<b>Summe der Maßnahme 0035</b>	<b>800.000</b>	<b>100.000</b>	<b>700.000</b>	<b>0</b>	<b>0</b>	<b>0</b>	<b>0</b>	<b>0</b>





## Einzelplan 6 Bau- und Wohnungswesen

Haushaltsstelle		Voraus- sichtlicher Ges.aufwand EUR	Bereit- gestellt bis 2014 EUR	Ansätze in den Jahren					
Nr	Bezeichnung			2015 EUR	2016 EUR	2017 EUR	2018 EUR	2019 EUR	2020 ff EUR
1	2	3	4	5	6	7	8	9	10
<b>0708</b>	<b>Neu-, Um-, Ausbauten im Stadtteil Kluffern</b>								
9502 000	Erschließung Baugebiet Im Winkel	446.236	446.236	0	0	0	0	0	0
9503 000	Erschl. GE Kluffern Süd	324.721	45.279-	370.000	0	0	0	0	0
9504 000	Erschließung MTU	453.564	453.564	0	0	0	0	0	0
9505 000	BG Lachenäcker, BA 1	1.300.000	0	100.000	0	1.000.000	200.000	0	0
9506 000	Neugestaltung Ortsmitte	1.750.000	0	650.000	550.000	550.000	0	0	0
9509 000	Kleinere Um- u. Ausbauten	46.000	0	10.000	9.000	9.000	9.000	9.000	0
9510 000	Err. von Straßenbelägen	150.000	0	30.000	30.000	30.000	30.000	30.000	0
	<b>Summe der Maßnahme 0708</b>	<b>4.470.521</b>	<b>854.521</b>	<b>1.160.000</b>	<b>589.000</b>	<b>1.589.000</b>	<b>239.000</b>	<b>39.000</b>	<b>0</b>
<b>0808</b>	<b>Neu-, Um-, Ausbauten im Stadtteil Ettenkirch</b>								
9503 000	kleinere Um- und Ausbauten	50.000	0	10.000	10.000	10.000	10.000	10.000	0
9508 000	BG Pfatthaagäcker BA II	1.040.000	10.000	600.000	200.000	230.000	0	0	0
9510 000	Err. von Straßenbelägen	25.000	0	5.000	5.000	5.000	5.000	5.000	0
	<b>Summe der Maßnahme 0808</b>	<b>1.115.000</b>	<b>10.000</b>	<b>615.000</b>	<b>215.000</b>	<b>245.000</b>	<b>15.000</b>	<b>15.000</b>	<b>0</b>
<b>6350</b>	<b>Signal- und Parkleiteinrichtungen</b>								
<b>0008</b>	<b>Bauliche Maßnahmen</b>								
9500 000	Ergänzg./Err. Signalanlagen	120.000	0	20.000	25.000	25.000	25.000	25.000	0
9600 000	Ergänzg./Err. Netzsteuerung	75.000	0	15.000	15.000	15.000	15.000	15.000	0
9601 000	Erneuerg. Verkehrsrechner	500.000	0	50.000	400.000	50.000	0	0	0
9603 000	Verkehrleitsystem	700.000	0	50.000	350.000	300.000	0	0	0
	<b>Summe der Maßnahme 0008</b>	<b>1.395.000</b>	<b>0</b>	<b>135.000</b>	<b>790.000</b>	<b>390.000</b>	<b>40.000</b>	<b>40.000</b>	<b>0</b>
<b>6500</b>	<b>Kreisstraßen</b>								
<b>0016</b>	<b>K 7726, Messe-Straße</b>								
9820 000	Kreisanteil Messeanbindg. Nord	847.125	847.125	0	0	0	0	0	0
	<b>Summe der Maßnahme 0016</b>	<b>847.125</b>	<b>847.125</b>	<b>0</b>	<b>0</b>	<b>0</b>	<b>0</b>	<b>0</b>	<b>0</b>
<b>0516</b>	<b>K 7725 Hirschlatte Straße</b>								
9501 000	Umgest. Fußgängerübergg.	130.000	130.000	0	0	0	0	0	0
	<b>Summe der Maßnahme 0516</b>	<b>130.000</b>	<b>130.000</b>	<b>0</b>	<b>0</b>	<b>0</b>	<b>0</b>	<b>0</b>	<b>0</b>
<b>0520</b>	<b>K 7725 Ittenhauser Straße</b>								
9500 000	Fußgängerübergang	90.000	0	0	90.000	0	0	0	0
	<b>Summe der Maßnahme 0520</b>	<b>90.000</b>	<b>0</b>	<b>0</b>	<b>90.000</b>	<b>0</b>	<b>0</b>	<b>0</b>	<b>0</b>

## Einzelplan 6 Bau- und Wohnungswesen

Haushaltsstelle		Voraus- sichtlicher Ges.aufwand EUR	Bereit- gestellt bis 2014 EUR	Ansätze in den Jahren					
Nr	Bezeichnung			2015 EUR	2016 EUR	2017 EUR	2018 EUR	2019 EUR	2020 ff EUR
1	2	3	4	5	6	7	8	9	10
0550	K 7739 / K 7742 Unterraderach								
9501 000	Querungshilfe	75.000	0	0	75.000	0	0	0	0
	<b>Summe der Maßnahme 0550</b>	<b>75.000</b>	<b>0</b>	<b>0</b>	<b>75.000</b>	<b>0</b>	<b>0</b>	<b>0</b>	<b>0</b>
0700	K 7743 Ortsumfahrung Kluftern								
9820 000	Kostenbeteiligung Kreis	395.965	302.965	0	93.000	0	0	0	0
	<b>Summe der Maßnahme 0700</b>	<b>395.965</b>	<b>302.965</b>	<b>0</b>	<b>93.000</b>	<b>0</b>	<b>0</b>	<b>0</b>	<b>0</b>
<b>6600</b>	<b>Bundesstraßen</b>								
0008	B 30, Montfortstraße								
9500 000	Ausbau Geh- u. Radweg	235.000	0	80.000	155.000	0	0	0	0
	<b>Summe der Maßnahme 0008</b>	<b>235.000</b>	<b>0</b>	<b>80.000</b>	<b>155.000</b>	<b>0</b>	<b>0</b>	<b>0</b>	<b>0</b>
0010	B 31 neu, Lärmschutztunnel Waggershäusen								
9800 000	Anteil Stadt an Inv.kosten	22.900.000	3.000.000-	3.000.000	0	2.500.000	6.800.000	6.800.000	6.800.000
	<b>Summe der Maßnahme 0010</b>	<b>22.900.000</b>	<b>3.000.000-</b>	<b>3.000.000</b>	<b>0</b>	<b>2.500.000</b>	<b>6.800.000</b>	<b>6.800.000</b>	<b>6.800.000</b>
0011	B 31 / L 207 Dornier-Knoten								
9800 000	städtischer Anteil	185.000	185.000	0	0	0	0	0	0
	<b>Summe der Maßnahme 0011</b>	<b>185.000</b>	<b>185.000</b>	<b>0</b>	<b>0</b>	<b>0</b>	<b>0</b>	<b>0</b>	<b>0</b>
0012	B 31 alt								
9500 000	Querungshilfe Ber. Jägerhaus	50.000	0	0	50.000	0	0	0	0
	<b>Summe der Maßnahme 0012</b>	<b>50.000</b>	<b>0</b>	<b>0</b>	<b>50.000</b>	<b>0</b>	<b>0</b>	<b>0</b>	<b>0</b>
<b>6650</b>	<b>Landesstraßen</b>								
0705	KVP Markdorfer / Immenstaader Straße								
9501 000	KVP Bereich "Scharfes Eck"	196.193	196.193	0	0	0	0	0	0
9502 000	Bremsinsel L 207	186.612	186.612	0	0	0	0	0	0
9503 000	Bremsinsel b. Bürgerhaus	191.917	191.917	0	0	0	0	0	0
9504 000	LSA Rathaus Kluftern	148.569	148.569	0	0	0	0	0	0
	<b>Summe der Maßnahme 0705</b>	<b>723.292</b>	<b>723.292</b>	<b>0</b>	<b>0</b>	<b>0</b>	<b>0</b>	<b>0</b>	<b>0</b>
<b>6700</b>	<b>Straßenbeleuchtung</b>								
0008	Erneuerungen und Erweiterungen								
9600 000	Im Alten Stadtgebiet	3.000.000	0	600.000	600.000	600.000	600.000	600.000	0
	<b>Summe der Maßnahme 0008</b>	<b>3.000.000</b>	<b>0</b>	<b>600.000</b>	<b>600.000</b>	<b>600.000</b>	<b>600.000</b>	<b>600.000</b>	<b>0</b>
<b>6800</b>	<b>Einrichtungen für den ruhenden Verkehr</b>								
0009	Bauliche Investitionen								
9502 000	Parkplatz b. Frei-/Seebad	630.000	0	0	580.000	50.000	0	0	0
9601 000	Aufst. v. Parkeinrichtungen	112.000	0	10.000	42.000	20.000	20.000	20.000	0
	<b>Summe der Maßnahme 0009</b>	<b>742.000</b>	<b>0</b>	<b>10.000</b>	<b>622.000</b>	<b>70.000</b>	<b>20.000</b>	<b>20.000</b>	<b>0</b>

## Einzelplan 6 Bau- und Wohnungswesen

Haushaltsstelle		Voraus- sichtlicher Ges.aufwand EUR	Bereit- gestellt bis 2014 EUR	Ansätze in den Jahren					
Nr	Bezeichnung			2015 EUR	2016 EUR	2017 EUR	2018 EUR	2019 EUR	2020 ff EUR
1	2	3	4	5	6	7	8	9	10
<b>6900</b>	<b>Wasserläufe, Wasserbau</b>								
0001	Bau des Uferweges								
9501 000	Uferweg West anteilig	1.800.000	0	1.300.000	500.000	0	0	0	0
	<b>Summe der Maßnahme 0001</b>	<b>1.800.000</b>	<b>0</b>	<b>1.300.000</b>	<b>500.000</b>	<b>0</b>	<b>0</b>	<b>0</b>	<b>0</b>
0004	Grundstücksverkehr								
9320 000	Erwerb von Grundstücken	50.000	0	10.000	10.000	10.000	10.000	10.000	0
	<b>Summe der Maßnahme 0004</b>	<b>50.000</b>	<b>0</b>	<b>10.000</b>	<b>10.000</b>	<b>10.000</b>	<b>10.000</b>	<b>10.000</b>	<b>0</b>
0008	Hochwasserschutzregister								
9501 000	Retentionsflächen (§65 WG)	100.000	0	0	25.000	25.000	25.000	25.000	0
9601 000	Aufbau Hochwasserschutzregister	100.000	0	0	50.000	50.000	0	0	0
9602 000	Retentionsraum ausgl.fläche. Weilermühle	180.000	0	0	180.000	0	0	0	0
	<b>Summe der Maßnahme 0008</b>	<b>380.000</b>	<b>0</b>	<b>0</b>	<b>255.000</b>	<b>75.000</b>	<b>25.000</b>	<b>25.000</b>	<b>0</b>
0009	Hochwassersicherer Ausbau der Rotach								
9500 000	Planungen, Untersuchungen	75.000	0	15.000	15.000	15.000	15.000	15.000	0
9501 000	Hochwasserschutz	9.950.000	0	1.800.000	0	0	0	250.000	7.900.000
9504 000	Ertüchtigung d. Deiche	229.623	229.623	0	0	0	0	0	0
	<b>Summe der Maßnahme 0009</b>	<b>10.254.623</b>	<b>229.623</b>	<b>1.815.000</b>	<b>15.000</b>	<b>15.000</b>	<b>15.000</b>	<b>265.000</b>	<b>7.900.000</b>
0100	Gewässerentwicklung								
9501 000	Planungskosten	55.000	0	15.000	10.000	10.000	10.000	10.000	0
9502 000	Ausführung	150.000	0	50.000	25.000	25.000	25.000	25.000	0
	<b>Summe der Maßnahme 0100</b>	<b>205.000</b>	<b>0</b>	<b>65.000</b>	<b>35.000</b>	<b>35.000</b>	<b>35.000</b>	<b>35.000</b>	<b>0</b>
<b>6950</b>	<b>Gondelhäfen</b>								
0010	Generalsanierung Gondelhäfen								
9580 000	Erneuerung Hafenmole	2.600.000	0	0	100.000	0	0	0	2.500.000
	<b>Summe der Maßnahme 0010</b>	<b>2.600.000</b>	<b>0</b>	<b>0</b>	<b>100.000</b>	<b>0</b>	<b>0</b>	<b>0</b>	<b>2.500.000</b>
	<b>Ausgaben Einzelplan 6</b>	<b>134.289.519</b>	<b>12.889.349</b>	<b>18.271.920</b>	<b>13.192.050</b>	<b>18.171.700</b>	<b>15.180.000</b>	<b>17.374.500</b>	<b>39.210.000</b>



**Einzelplan 7    Öffentliche Einrichtungen, Wirtschaftsförderung**

Haushaltsstelle		Voraus- sichtlicher Ges.aufwand EUR	Bereit- gestellt bis 2014 EUR	Ansätze in den Jahren					
Nr	Bezeichnung			2015 EUR	2016 EUR	2017 EUR	2018 EUR	2019 EUR	2020 ff EUR
1	2	3	4	5	6	7	8	9	10
<b>0025</b>	<b>Altlastenbeseitigung Fallenbrunnen</b>								
9500 000	Techn. Erkundung	250.000	0	50.000	50.000	50.000	50.000	50.000	0
9501 000	Altlastenbeseitigung	650.000	0	500.000	0	50.000	50.000	50.000	0
	<b>Summe der Maßnahme 0025</b>	<b>900.000</b>	<b>0</b>	<b>550.000</b>	<b>50.000</b>	<b>100.000</b>	<b>100.000</b>	<b>100.000</b>	<b>0</b>
<b>0060</b>	<b>Altlastenbeseitigung ehem. Güterbahnhof</b>								
9502 000	Altlastenbeseitigung	1.200.000	0	0	100.000	300.000	800.000	0	0
	<b>Summe der Maßnahme 0060</b>	<b>1.200.000</b>	<b>0</b>	<b>0</b>	<b>100.000</b>	<b>300.000</b>	<b>800.000</b>	<b>0</b>	<b>0</b>
<b>7320</b>	<b>Weihnachtsmarkt</b>								
<b>0006</b>	<b>Erwerb v. bewegl. Sachen d. Anlagevermögens</b>								
9350 000	Ersatz/Ergänz. Markthütten	35.000	0	5.000	10.000	10.000	5.000	5.000	0
9350 010	Weihnachtskrippe	8.500	0	2.500	1.500	1.500	1.500	1.500	0
9352 000	Ergänzg. Weihnachtskrippe	6.000	0	0	1.500	1.500	1.500	1.500	0
9353 000	Neubeschaffung von Lampen u. Motiven	7.000	0	0	2.000	2.000	1.500	1.500	0
9600 000	Infrastruktur Weihnachtsmarkt	10.000	0	0	5.000	5.000	0	0	0
	<b>Summe der Maßnahme 0006</b>	<b>66.500</b>	<b>0</b>	<b>7.500</b>	<b>20.000</b>	<b>20.000</b>	<b>9.500</b>	<b>9.500</b>	<b>0</b>
<b>7510</b>	<b>Friedhöfe im alten Stadtgebiet</b>								
<b>0006</b>	<b>Erwerb v. bewegl. Sachen d. Anlagevermögens</b>								
9351 000	Kraftfahrzeuge	95.000	0	0	0	0	95.000	0	0
9352 000	Einrichtung	2.900	0	500	600	600	600	600	0
9352 010	Spezielle Einrichtungen	2.000	0	0	0	0	2.000	0	0
9353 000	Betriebseinrichtung	1.040	0	140	0	900	0	0	0
9353 010	Spez. Betriebseinrichtung	66.000	0	7.000	8.000	35.000	8.000	8.000	0
9354 000	Maschinen, Werkzeuge	36.000	0	7.000	7.000	7.000	7.000	8.000	0
	<b>Summe der Maßnahme 0006</b>	<b>202.940</b>	<b>0</b>	<b>14.640</b>	<b>15.600</b>	<b>43.500</b>	<b>112.600</b>	<b>16.600</b>	<b>0</b>
<b>0008</b>	<b>Bauliche Maßnahmen auf dem Hauptfriedhof</b>								
9420 000	San. Fenster/Fassade/Dach	685.000	0	25.000	0	0	0	0	660.000
9421 000	Friedhofskapelle	150.000	0	0	150.000	0	0	0	0
9502 000	Entwässerg. Grabfelder	150.000	0	30.000	30.000	30.000	30.000	30.000	0
9508 000	Err. Wasserzuleitung	225.000	0	75.000	75.000	75.000	0	0	0
9551 000	Wiederbelegg. best. Felder	620.000	0	140.000	140.000	140.000	100.000	100.000	0
9552 000	Err. Friedhofsmauer	520.000	0	50.000	0	20.000	450.000	0	0
	<b>Summe der Maßnahme 0008</b>	<b>2.350.000</b>	<b>0</b>	<b>320.000</b>	<b>395.000</b>	<b>265.000</b>	<b>580.000</b>	<b>130.000</b>	<b>660.000</b>

## Einzelplan 7 Öffentliche Einrichtungen, Wirtschaftsförderung

Haushaltsstelle		Voraus- sichtlicher Ges.aufwand EUR	Bereit- gestellt bis 2014 EUR	Ansätze in den Jahren					
Nr	Bezeichnung			2015 EUR	2016 EUR	2017 EUR	2018 EUR	2019 EUR	2020 ff EUR
1	2	3	4	5	6	7	8	9	10
0600	Friedhofswesen Raderach								
9830 000	Investitionsumlage	20.000	0	4.000	4.000	4.000	4.000	4.000	0
	<b>Summe der Maßnahme 0600</b>	<b>20.000</b>	<b>0</b>	<b>4.000</b>	<b>4.000</b>	<b>4.000</b>	<b>4.000</b>	<b>4.000</b>	<b>0</b>
<b>7511</b>	<b>Friedhöfe im Stadtteil Ailingen</b>								
0006	Erwerb v. bewegl. Sachen d. Anlagevermögens								
9351 000	Kraftfahrzeuge	4.000	0	0	4.000	0	0	0	0
9352 000	Einrichtung	25.500	0	1.000	21.500	1.000	1.000	1.000	0
	<b>Summe der Maßnahme 0006</b>	<b>29.500</b>	<b>0</b>	<b>1.000</b>	<b>25.500</b>	<b>1.000</b>	<b>1.000</b>	<b>1.000</b>	<b>0</b>
0009	Friedhof Ailingen								
9502 000	Plang. Friedhofserweiterung	25.725	25.725	0	0	0	0	0	0
9503 000	Tiefbau, Urnenstelen	60.000	0	0	0	0	50.000	10.000	0
	<b>Summe der Maßnahme 0009</b>	<b>85.725</b>	<b>25.725</b>	<b>0</b>	<b>0</b>	<b>0</b>	<b>50.000</b>	<b>10.000</b>	<b>0</b>
<b>7512</b>	<b>Friedhöfe im Stadtteil Kluffern</b>								
0006	Erwerb v. bewegl. Sachen d. Anlagevermögens								
9352 000	Einrichtung	11.500	0	1.500	4.000	3.000	1.500	1.500	0
9354 000	Maschinen, Werkzeuge	7.000	0	1.000	2.000	2.000	1.000	1.000	0
	<b>Summe der Maßnahme 0006</b>	<b>18.500</b>	<b>0</b>	<b>2.500</b>	<b>6.000</b>	<b>5.000</b>	<b>2.500</b>	<b>2.500</b>	<b>0</b>
0009	Erweiterung Friedhof Kluffern								
9551 000	Erweiterung Urnenwand	150.000	0	0	0	0	0	50.000	100.000
	<b>Summe der Maßnahme 0009</b>	<b>150.000</b>	<b>0</b>	<b>0</b>	<b>0</b>	<b>0</b>	<b>0</b>	<b>50.000</b>	<b>100.000</b>
<b>7513</b>	<b>Friedhöfe im Stadtteil Ettenkirch</b>								
0006	Erwerb v. bewegl. Sachen d. Anlagevermögens								
9353 000	Betriebseinrichtung	8.000	0	0	8.000	0	0	0	0
	<b>Summe der Maßnahme 0006</b>	<b>8.000</b>	<b>0</b>	<b>0</b>	<b>8.000</b>	<b>0</b>	<b>0</b>	<b>0</b>	<b>0</b>
0008	Bauliche Maßnahmen								
9452 000	Urnenstelen	60.000	0	20.000	40.000	0	0	0	0
9552 000	Erneuerung Friedhofswege	40.000	40.000	0	0	0	0	0	0
	<b>Summe der Maßnahme 0008</b>	<b>100.000</b>	<b>40.000</b>	<b>20.000</b>	<b>40.000</b>	<b>0</b>	<b>0</b>	<b>0</b>	<b>0</b>
<b>7650</b>	<b>Öffentliche Bedürfnisanstalten</b>								
0008	Bauliche Maßnahmen								
9400 000	bauliche Verbesserungen	110.000	0	10.000	100.000	0	0	0	0
	<b>Summe der Maßnahme 0008</b>	<b>110.000</b>	<b>0</b>	<b>10.000</b>	<b>100.000</b>	<b>0</b>	<b>0</b>	<b>0</b>	<b>0</b>

Haushaltsstelle		Voraus- sichtlicher Ges.aufwand EUR	Bereit- gestellt bis 2014 EUR	Ansätze in den Jahren					
Nr	Bezeichnung			2015 EUR	2016 EUR	2017 EUR	2018 EUR	2019 EUR	2020 ff EUR
1	2	3	4	5	6	7	8	9	10
<b>7670</b>	<b>Dorfgemeinschaftshaus Schnetzenhausen</b>								
0006	Erwerb v. bewegl. Sachen d. Anlagevermögens								
9352 000	Einrichtung	10.000	0	2.000	2.000	2.000	2.000	2.000	0
9353 000	Betriebseinrichtung	16.000	0	5.000	5.000	2.000	2.000	2.000	0
9354 000	Maschinen, Werkzeuge	6.000	0	0	1.000	3.000	1.000	1.000	0
	<b>Summe der Maßnahme 0006</b>	<b>32.000</b>	<b>0</b>	<b>7.000</b>	<b>8.000</b>	<b>7.000</b>	<b>5.000</b>	<b>5.000</b>	<b>0</b>
0008	Bauliche Maßnahmen								
9603 000	Lüftung / Regelung	260.000	0	20.000	0	0	0	40.000	200.000
9605 000	Heizungssanierung	350.000	0	0	0	0	0	25.000	325.000
	<b>Summe der Maßnahme 0008</b>	<b>610.000</b>	<b>0</b>	<b>20.000</b>	<b>0</b>	<b>0</b>	<b>0</b>	<b>65.000</b>	<b>525.000</b>
<b>7671</b>	<b>Bürgerhaus Kluffern</b>								
0006	Erwerb v. bewegl. Sachen d. Anlagevermögens								
9352 000	Einrichtung	7.000	0	1.000	3.000	1.000	1.000	1.000	0
9353 000	Betriebseinrichtung	900	0	0	0	900	0	0	0
9354 000	Maschinen, Werkzeuge	5.000	0	1.000	1.000	1.000	1.000	1.000	0
	<b>Summe der Maßnahme 0006</b>	<b>12.900</b>	<b>0</b>	<b>2.000</b>	<b>4.000</b>	<b>2.900</b>	<b>2.000</b>	<b>2.000</b>	<b>0</b>
0008	Bauliche Maßnahmen								
9423 000	Flachdach Eingang Ost	50.000	0	50.000	0	0	0	0	0
9424 000	Nahwärmeleitg. Heizung	90.000	0	50.000	40.000	0	0	0	0
9425 000	Verlegg. Hausmeisterraum	20.000	0	0	20.000	0	0	0	0
	<b>Summe der Maßnahme 0008</b>	<b>160.000</b>	<b>0</b>	<b>100.000</b>	<b>60.000</b>	<b>0</b>	<b>0</b>	<b>0</b>	<b>0</b>
<b>7672</b>	<b>Ludwig-Roos-Halle Ettenkirch</b>								
0006	Erwerb v. bewegl. Sachen d. Anlagevermögens								
9352 000	Einrichtung	15.000	0	3.000	3.000	3.000	3.000	3.000	0
9353 000	Betriebseinrichtung	15.000	0	3.000	3.000	3.000	3.000	3.000	0
	<b>Summe der Maßnahme 0006</b>	<b>30.000</b>	<b>0</b>	<b>6.000</b>	<b>6.000</b>	<b>6.000</b>	<b>6.000</b>	<b>6.000</b>	<b>0</b>
0008	Bauliche Maßnahmen								
9422 000	Sekuranten/Kalzipdach	10.000	0	0	10.000	0	0	0	0
9424 000	Zugang Lüftungsanlage	12.000	0	12.000	0	0	0	0	0
	<b>Summe der Maßnahme 0008</b>	<b>22.000</b>	<b>0</b>	<b>12.000</b>	<b>10.000</b>	<b>0</b>	<b>0</b>	<b>0</b>	<b>0</b>
<b>7673</b>	<b>Mehrzweckhalle Jettenhausen</b>								
0006	Erwerb v. bewegl. Sachen d. Anlagevermögens								
9352 000	Einrichtung	5.000	0	1.000	1.000	1.000	1.000	1.000	0

## Einzelplan 7 Öffentliche Einrichtungen, Wirtschaftsförderung

Haushaltsstelle		Voraus- sichtlicher Ges.aufwand EUR	Bereit- gestellt bis 2014 EUR	Ansätze in den Jahren					
Nr	Bezeichnung			2015 EUR	2016 EUR	2017 EUR	2018 EUR	2019 EUR	2020 ff EUR
1	2	3	4	5	6	7	8	9	10
9353 000	Betriebseinrichtung	16.000	0	5.000	5.000	2.000	2.000	2.000	0
	<b>Summe der Maßnahme 0006</b>	<b>21.000</b>	<b>0</b>	<b>6.000</b>	<b>6.000</b>	<b>3.000</b>	<b>3.000</b>	<b>3.000</b>	<b>0</b>
<b>7674</b>	<b>Gemeindesaal Berg</b>								
0006	Erwerb v. bewegl. Sachen d. Anlagevermögens								
9352 000	Einrichtung	9.000	0	1.000	2.000	2.000	2.000	2.000	0
	<b>Summe der Maßnahme 0006</b>	<b>9.000</b>	<b>0</b>	<b>1.000</b>	<b>2.000</b>	<b>2.000</b>	<b>2.000</b>	<b>2.000</b>	<b>0</b>
0008	Bauliche Maßnahmen								
9450 000	Erweiterung Parkplatz	150.000	0	0	0	0	150.000	0	0
9602 000	Planung Nahwärmeanschluss	20.000	0	5.000	15.000	0	0	0	0
	<b>Summe der Maßnahme 0008</b>	<b>170.000</b>	<b>0</b>	<b>5.000</b>	<b>15.000</b>	<b>0</b>	<b>150.000</b>	<b>0</b>	<b>0</b>
<b>7675</b>	<b>Dorfgemeinschaftshaus Raderach</b>								
0006	Erwerb v. bewegl. Sachen d. Anlagevermögens								
9353 000	Betriebseinrichtung	2.000	0	2.000	0	0	0	0	0
9353 100	spezielle Betriebseinrichtung	7.500	0	0	7.500	0	0	0	0
	<b>Summe der Maßnahme 0006</b>	<b>9.500</b>	<b>0</b>	<b>2.000</b>	<b>7.500</b>	<b>0</b>	<b>0</b>	<b>0</b>	<b>0</b>
<b>7676</b>	<b>Mehrzweckhalle Kluftern</b>								
0006	Erwerb v. bewegl. Sachen d. Anlagevermögens								
9352 000	Einrichtung	21.000	0	0	1.000	18.000	1.000	1.000	0
9354 000	Maschinen, Werkzeuge	15.500	0	0	12.500	1.000	1.000	1.000	0
	<b>Summe der Maßnahme 0006</b>	<b>36.500</b>	<b>0</b>	<b>0</b>	<b>13.500</b>	<b>19.000</b>	<b>2.000</b>	<b>2.000</b>	<b>0</b>
0008	Neubau								
9410 000	Hochbau	8.720.047	4.820.047	2.700.000	1.200.000	0	0	0	0
	<b>Summe der Maßnahme 0008</b>	<b>8.720.047</b>	<b>4.820.047</b>	<b>2.700.000</b>	<b>1.200.000</b>	<b>0</b>	<b>0</b>	<b>0</b>	<b>0</b>
<b>7677</b>	<b>Mehrzweckhalle Fischbach</b>								
0008	Bauliche Maßnahmen								
9410 000	Neubau	3.500.000	0	0	0	0	0	100.000	3.400.000
	<b>Summe der Maßnahme 0008</b>	<b>3.500.000</b>	<b>0</b>	<b>0</b>	<b>0</b>	<b>0</b>	<b>0</b>	<b>100.000</b>	<b>3.400.000</b>
<b>7700</b>	<b>Städt. Baubetriebe</b>								
0006	Erwerb v. bewegl. Sachen d. Anlagevermögens								
9351 000	Kraftfahrzeuge	1.400.000	0	400.000	250.000	250.000	250.000	250.000	0
9352 000	Einrichtung	20.000	0	0	5.000	5.000	5.000	5.000	0
9352 100	spez. Werkstatt-Einrichtung	26.000	0	6.000	5.000	5.000	5.000	5.000	0
9353 000	Betriebseinrichtung	42.060	0	6.960	6.500	18.600	5.000	5.000	0



**Einzelplan 7 Öffentliche Einrichtungen, Wirtschaftsförderung**

Haushaltsstelle		Voraus- sichtlicher Ges.aufwand EUR	Bereit- gestellt bis 2014 EUR	Ansätze in den Jahren					
Nr	Bezeichnung			2015 EUR	2016 EUR	2017 EUR	2018 EUR	2019 EUR	2020 ff EUR
1	2	3	4	5	6	7	8	9	10
9354 000	Maschinen, Werkzeuge	140.000	0	20.000	20.000	60.000	20.000	20.000	0
	<b>Summe der Maßnahme 0006</b>	<b>1.628.060</b>	<b>0</b>	<b>432.960</b>	<b>286.500</b>	<b>338.600</b>	<b>285.000</b>	<b>285.000</b>	<b>0</b>
0008	<b>Bauliche Maßnahmen</b>								
9425 000	San. Tore/Umbau Anlieferg.	200.000	0	40.000	40.000	40.000	40.000	40.000	0
9600 000	Umsetzung Energie-/Umweltkonzept	2.450.000	0	50.000	400.000	0	0	0	2.000.000
	<b>Summe der Maßnahme 0008</b>	<b>2.650.000</b>	<b>0</b>	<b>90.000</b>	<b>440.000</b>	<b>40.000</b>	<b>40.000</b>	<b>40.000</b>	<b>2.000.000</b>
0700	<b>Spezielle Investitionen im Stadtteil Kluffern</b>								
9354 000	Maschinen, Werkzeuge	16.500	0	1.500	7.500	2.500	2.500	2.500	0
9600 000	Nahwärmeleitg./Heizfläche	30.000	0	30.000	0	0	0	0	0
	<b>Summe der Maßnahme 0700</b>	<b>46.500</b>	<b>0</b>	<b>31.500</b>	<b>7.500</b>	<b>2.500</b>	<b>2.500</b>	<b>2.500</b>	<b>0</b>
7850	<b>Förderung der Land- und Forstwirtschaft</b>								
0100	<b>Solidarische Landwirtschaft (Solawi)</b>								
9300 000	Erwerb v. Beteiligungen, Kapitaleinlagen	1.600	0	0	1.600	0	0	0	0
	<b>Summe der Maßnahme 0100</b>	<b>1.600</b>	<b>0</b>	<b>0</b>	<b>1.600</b>	<b>0</b>	<b>0</b>	<b>0</b>	<b>0</b>
0500	<b>Landw. Wirtschaftswege im Stadtteil Ailingen</b>								
9500 000	Belagserneuerungen	25.000	0	25.000	0	0	0	0	0
	<b>Summe der Maßnahme 0500</b>	<b>25.000</b>	<b>0</b>	<b>25.000</b>	<b>0</b>	<b>0</b>	<b>0</b>	<b>0</b>	<b>0</b>
0700	<b>Landw. Wirtschaftswege im Stadtteil Kluffern</b>								
9500 000	Belagserneuerungen	5.000	0	5.000	0	0	0	0	0
	<b>Summe der Maßnahme 0700</b>	<b>5.000</b>	<b>0</b>	<b>5.000</b>	<b>0</b>	<b>0</b>	<b>0</b>	<b>0</b>	<b>0</b>
7900	<b>Amt für Tourismus</b>								
0006	<b>Erwerb v. bewegl. Sachen d. Anlagevermögens</b>								
9352 000	Einrichtung	2.000	0	2.000	0	0	0	0	0
9353 000	Betriebseinrichtung	27.800	0	19.800	2.000	2.000	2.000	2.000	0
	<b>Summe der Maßnahme 0006</b>	<b>29.800</b>	<b>0</b>	<b>21.800</b>	<b>2.000</b>	<b>2.000</b>	<b>2.000</b>	<b>2.000</b>	<b>0</b>
7910	<b>Allgemeine Förderung des Verkehrs</b>								
0009	<b>Leistungen an Flughafen Friedrichshafen GmbH</b>								
9280 000	Gewährung v. Darlehen	2.364.000	0	0	1.379.000	985.000	0	0	0
	<b>Summe der Maßnahme 0009</b>	<b>2.364.000</b>	<b>0</b>	<b>0</b>	<b>1.379.000</b>	<b>985.000</b>	<b>0</b>	<b>0</b>	<b>0</b>
7915	<b>Sonstige Förderung von Industrie, Handel, Gewerbe</b>								
0001	<b>Leistungen an IBO Messe GmbH</b>								
9272 000	Darlehensgew. an priv. Untern.	1.500.000	0	1.500.000	0	0	0	0	0
	<b>Summe der Maßnahme 0001</b>	<b>1.500.000</b>	<b>0</b>	<b>1.500.000</b>	<b>0</b>	<b>0</b>	<b>0</b>	<b>0</b>	<b>0</b>
0009	<b>Leistungen an RITZ GmbH</b>								
9270 000	Gewährung von Darlehen an private Untern.	3.350.000	0	0	350.000	1.000.000	2.000.000	0	0

Haushaltsstelle		Voraus- sichtlicher Ges.aufwand EUR	Bereit- gestellt bis 2014 EUR	Ansätze in den Jahren					
Nr	Bezeichnung			2015 EUR	2016 EUR	2017 EUR	2018 EUR	2019 EUR	2020 ff EUR
1	2	3	4	5	6	7	8	9	10
9300 000	Erwerb v. Beteiligungen, Kapitaleinlagen	17.000	0	0	17.000	0	0	0	0
	<b>Summe der Maßnahme 0009</b>	<b>3.367.000</b>	<b>0</b>	<b>0</b>	<b>367.000</b>	<b>1.000.000</b>	<b>2.000.000</b>	<b>0</b>	<b>0</b>
<b>7920</b>	<b>Förderung des öffentlichen Nahverkehrs</b>								
0015	Vorplanung Ausbau Südbahn								
9240 000	Darl. an Int.-Verb. Südbahn	127.697	127.697	0	0	0	0	0	0
	<b>Summe der Maßnahme 0015</b>	<b>127.697</b>	<b>127.697</b>	<b>0</b>	<b>0</b>	<b>0</b>	<b>0</b>	<b>0</b>	<b>0</b>
0020	Infrastruktur Bereich Stadtbahnhof								
9870 000	Kostenbeteiligg. DB	1.600.000	126.000	50.000	374.000	300.000	400.000	350.000	0
	<b>Summe der Maßnahme 0020</b>	<b>1.600.000</b>	<b>126.000</b>	<b>50.000</b>	<b>374.000</b>	<b>300.000</b>	<b>400.000</b>	<b>350.000</b>	<b>0</b>
	<b>Ausgaben Einzelplan 7</b>	<b>37.418.312</b>	<b>10.369.932</b>	<b>6.032.180</b>	<b>4.978.700</b>	<b>3.493.300</b>	<b>4.615.100</b>	<b>1.244.100</b>	<b>6.685.000</b>

Haushaltsstelle		Voraus- sichtlicher Ges.aufwand EUR	Bereit- gestellt bis 2014 EUR	Ansätze in den Jahren					
Nr	Bezeichnung			2015 EUR	2016 EUR	2017 EUR	2018 EUR	2019 EUR	2020 ff EUR
1	2	3	4	5	6	7	8	9	10
<b>8420</b>	<b>Gaststätten</b>								
0011	Lammgarten								
9422 000	Umbau/Neubau	50.000	0	50.000	0	0	0	0	0
	<b>Summe der Maßnahme 0011</b>	<b>50.000</b>	<b>0</b>	<b>50.000</b>	<b>0</b>	<b>0</b>	<b>0</b>	<b>0</b>	<b>0</b>
0040	Gastronomie ehem. Heizzentrale								
9420 000	Umnutzg Gastronomie/Mensa	345.000	145.000	200.000	0	0	0	0	0
	<b>Summe der Maßnahme 0040</b>	<b>345.000</b>	<b>145.000</b>	<b>200.000</b>	<b>0</b>	<b>0</b>	<b>0</b>	<b>0</b>	<b>0</b>
<b>8550</b>	<b>Forstwirtschaftliche Unternehmen</b>								
0004	Erwerb von Waldgrundstücken								
9320 000	Erwerb von Grundstücken	125.000	0	25.000	25.000	25.000	25.000	25.000	0
	<b>Summe der Maßnahme 0004</b>	<b>125.000</b>	<b>0</b>	<b>25.000</b>	<b>25.000</b>	<b>25.000</b>	<b>25.000</b>	<b>25.000</b>	<b>0</b>
<b>8800</b>	<b>Gebäudemanagement Friedrichshafen (GMF)</b>								
0006	Erwerb v. bewegl. Sachen d. Anlagevermögens								
9352 000	Einrichtung	20.000	0	0	5.000	5.000	5.000	5.000	0
9353 000	Betriebseinrichtung	14.440	0	1.540	1.500	11.400	0	0	0
9354 100	Geräte, Maschinen f. Hausmeister	14.000	0	2.000	3.000	3.000	3.000	3.000	0
	<b>Summe der Maßnahme 0006</b>	<b>48.440</b>	<b>0</b>	<b>3.540</b>	<b>9.500</b>	<b>19.400</b>	<b>8.000</b>	<b>8.000</b>	<b>0</b>
<b>8810</b>	<b>Wohn- und Geschäftsgrundstücke</b>								
0009	Gebäude Schanzstraße 14								
9400 000	Weiterentwicklung Kernstadt	500.000	0	500.000	0	0	0	0	0
9601 000	Kesselanlage, Planung	25.000	0	0	25.000	0	0	0	0
	<b>Summe der Maßnahme 0009</b>	<b>525.000</b>	<b>0</b>	<b>500.000</b>	<b>25.000</b>	<b>0</b>	<b>0</b>	<b>0</b>	<b>0</b>
0080	Wohngebäude Wachirweg								
9410 000	Neubau Gebäude 6-8	250.000	0	250.000	0	0	0	0	0
	<b>Summe der Maßnahme 0080</b>	<b>250.000</b>	<b>0</b>	<b>250.000</b>	<b>0</b>	<b>0</b>	<b>0</b>	<b>0</b>	<b>0</b>
<b>8830</b>	<b>Sonstiges Grundvermögen</b>								
0004	Grundstücksverkehr, unbebaute Grundstücke								
9320 000	Erwerb von Grundstücken	8.550.000	0	2.550.000	1.000.000	1.000.000	2.000.000	2.000.000	0
	<b>Summe der Maßnahme 0004</b>	<b>8.550.000</b>	<b>0</b>	<b>2.550.000</b>	<b>1.000.000</b>	<b>1.000.000</b>	<b>2.000.000</b>	<b>2.000.000</b>	<b>0</b>
<b>8840</b>	<b>Ehemalige Flak- und Löwentalkaserne</b>								
0030	Fallenbrunnen 17								
9400 000	Ausbau Dachgeschoss	232.200	132.200	100.000	0	0	0	0	0
	<b>Summe der Maßnahme 0030</b>	<b>232.200</b>	<b>132.200</b>	<b>100.000</b>	<b>0</b>	<b>0</b>	<b>0</b>	<b>0</b>	<b>0</b>
	<b>Ausgaben Einzelplan 8</b>	<b>10.125.640</b>	<b>277.200</b>	<b>3.678.540</b>	<b>1.059.500</b>	<b>1.044.400</b>	<b>2.033.000</b>	<b>2.033.000</b>	<b>0</b>

## Einzelplan 9 Allgemeine Finanzwirtschaft

Haushaltsstelle		Voraus- sichtlicher Ges.aufwand EUR	Bereit- gestellt bis 2014 EUR	Ansätze in den Jahren					
Nr	Bezeichnung			2015 EUR	2016 EUR	2017 EUR	2018 EUR	2019 EUR	2020 ff EUR
1	2	3	4	5	6	7	8	9	10
<b>9100</b>	<b>Sonstige allgemeine Finanzwirtschaft</b>								
0001	Gesamtdeckung								
9000 000	Allg. Zuführung zum VWH	8.831.950	0	0	8.831.950	0	0	0	0
9112 000	Zuführung an RL BMS	700.000	0	140.000	140.000	140.000	140.000	140.000	0
9113 000	Zuführung an RL KMH	9.000	0	1.000	2.000	2.000	2.000	2.000	0
9114 000	Zuführung an RL AGA	23.000	0	3.000	5.000	5.000	5.000	5.000	0
9330 000	Leibrentenzahlungen Grunderwerb	105.000	0	25.000	20.000	20.000	20.000	20.000	0
9771 000	Ordentl. Tilgg. v. Kreditmarkt	18.530.000	0	4.100.000	2.930.000	3.350.000	3.860.000	4.290.000	0
	<b>Summe der Maßnahme 0001</b>	<b>28.198.950</b>	<b>0</b>	<b>4.269.000</b>	<b>11.928.950</b>	<b>3.517.000</b>	<b>4.027.000</b>	<b>4.457.000</b>	<b>0</b>
	<b>Ausgaben Einzelplan 9</b>	<b>28.198.950</b>	<b>0</b>	<b>4.269.000</b>	<b>11.928.950</b>	<b>3.517.000</b>	<b>4.027.000</b>	<b>4.457.000</b>	<b>0</b>

## Investitionsprogramm 2016 - Ausgaben

## Einzelplan

Haushaltsstelle		Voraus- sichtlicher Ges.aufwand EUR	Bereit- gestellt bis 2014 EUR	Ansätze in den Jahren					
Nr	Bezeichnung			2015 EUR	2016 EUR	2017 EUR	2018 EUR	2019 EUR	2020 ff EUR
1	2	3	4	5	6	7	8	9	10
	<b>Zusammenstellung der Einzelpläne</b>								
	Einzelplan 0 Allgemeine Verwaltung	12.453.563	4.333.403	1.081.960	3.653.500	1.350.300	1.068.300	966.100	0
	Einzelplan 1 Öffentliche Sicherheit und Ordnung	11.095.300	0	852.900	2.086.500	1.463.900	443.500	248.500	6.000.000
	Einzelplan 2 Schulen	38.403.603	12.688.343	5.310.960	4.186.000	5.227.300	4.625.000	2.956.000	3.410.000
	Einzelplan 3 Wissenschaft, Forschung, Kulturpflege	5.027.700	100.000	1.872.900	310.200	225.600	1.754.000	765.000	0
	Einzelplan 4 Soziale Sicherung	1.395.043	1.204.403	34.440	65.000	66.200	12.500	12.500	0
	Einzelplan 5 Gesundheit, Sport, Erholung	47.061.798	3.216.098	6.956.400	12.526.900	4.657.800	3.249.300	1.405.300	15.050.000
	Einzelplan 6 Bau- und Wohnungswesen	134.289.519	12.889.349	18.271.920	13.192.050	18.171.700	15.180.000	17.374.500	39.210.000
	Einzelplan 7 Öffentliche Einrichtungen, Wirtschaftsförderung	37.418.312	10.369.932	6.032.180	4.978.700	3.493.300	4.615.100	1.244.100	6.685.000
	Einzelplan 8 Wirtsch.Unternehmen,allg.Grund- und Sondervermögen	10.125.640	277.200	3.678.540	1.059.500	1.044.400	2.033.000	2.033.000	0
	Einzelplan 9 Allgemeine Finanzwirtschaft	28.198.950	0	4.269.000	11.928.950	3.517.000	4.027.000	4.457.000	0
	<b>Zusammen</b>	<b>325.469.429</b>	<b>45.078.729</b>	<b>48.361.200</b>	<b>53.987.300</b>	<b>39.217.500</b>	<b>37.007.700</b>	<b>31.462.000</b>	<b>70.355.000</b>

## Einzelplan 0 Allgemeine Verwaltung

Haushaltsstelle		Voraus- sichtlicher Ges.aufwand EUR	Bereit- gestellt bis 2014 EUR	Ansätze in den Jahren					
Nr	Bezeichnung			2015 EUR	2016 EUR	2017 EUR	2018 EUR	2019 EUR	2020 ff EUR
1	2	3	4	5	6	7	8	9	10
<b>0220</b>	<b>HPA - Abt. Personaldienste und Bezüge</b>								
0002	Darlehensgewährungen								
3280 000	Rückflüsse AG-Darlehen	16.000	0	3.200	3.200	3.200	3.200	3.200	0
	<b>Summe der Maßnahme 0002</b>	<b>16.000</b>	<b>0</b>	<b>3.200</b>	<b>3.200</b>	<b>3.200</b>	<b>3.200</b>	<b>3.200</b>	<b>0</b>
<b>0230</b>	<b>Rechtsamt</b>								
0006	Erwerb v. bewegl. Sachen d. Anlagevermögens								
3450 000	Veräußerungserlöse	3.000	0	1.000	0	0	0	2.000	0
	<b>Summe der Maßnahme 0006</b>	<b>3.000</b>	<b>0</b>	<b>1.000</b>	<b>0</b>	<b>0</b>	<b>0</b>	<b>2.000</b>	<b>0</b>
<b>0620</b>	<b>Städtisches Fuhrparkmanagement</b>								
0006	Erwerb v. bewegl. Sachen d. Anlagevermögens								
3450 000	Veräußerung von bewegl. Sachen	6.000	0	0	0	3.000	0	3.000	0
	<b>Summe der Maßnahme 0006</b>	<b>6.000</b>	<b>0</b>	<b>0</b>	<b>0</b>	<b>3.000</b>	<b>0</b>	<b>3.000</b>	<b>0</b>
	<b>Einnahmen Einzelplan 0</b>	<b>25.000</b>	<b>0</b>	<b>4.200</b>	<b>3.200</b>	<b>6.200</b>	<b>3.200</b>	<b>8.200</b>	<b>0</b>

## Einzelplan 1 Öffentliche Sicherheit und Ordnung

Haushaltsstelle		Voraus- sichtlicher Ges.aufwand EUR	Bereit- gestellt bis 2014 EUR	Ansätze in den Jahren					
Nr	Bezeichnung			2015 EUR	2016 EUR	2017 EUR	2018 EUR	2019 EUR	2020 ff EUR
1	2	3	4	5	6	7	8	9	10
<b>1310</b>	<b>Freiwillige Feuerwehren</b>								
0006	Erwerb v. bewegl. Sachen d. Anlagevermögens								
3450 000	Verkaufserlöse	5.000	0	1.000	1.000	1.000	1.000	1.000	0
3610 100	L.-Zuschuss Feuerwehrfahrz.	866.000	0	0	0	483.000	44.000	339.000	0
	<b>Summe der Maßnahme 0006</b>	<b>871.000</b>	<b>0</b>	<b>1.000</b>	<b>1.000</b>	<b>484.000</b>	<b>45.000</b>	<b>340.000</b>	<b>0</b>
0011	Hauptfeuerwache Friedrichshafen								
3610 000	Landeszuschuss	178.300	0	0	68.200	44.700	65.400	0	0
	<b>Summe der Maßnahme 0011</b>	<b>178.300</b>	<b>0</b>	<b>0</b>	<b>68.200</b>	<b>44.700</b>	<b>65.400</b>	<b>0</b>	<b>0</b>
0700	investive Maßnahmen in Klüffern								
3610 000	Zuschüsse vom Land	212.000	210.000	0	2.000	0	0	0	0
	<b>Summe der Maßnahme 0700</b>	<b>212.000</b>	<b>210.000</b>	<b>0</b>	<b>2.000</b>	<b>0</b>	<b>0</b>	<b>0</b>	<b>0</b>
	<b>Einnahmen Einzelplan 1</b>	<b>1.261.300</b>	<b>210.000</b>	<b>1.000</b>	<b>71.200</b>	<b>528.700</b>	<b>110.400</b>	<b>340.000</b>	<b>0</b>

## Einzelplan 2 Schulen

Haushaltsstelle		Voraus- sichtlicher Ges.aufwand EUR	Bereit- gestellt bis 2014 EUR	Ansätze in den Jahren					
Nr	Bezeichnung			2015 EUR	2016 EUR	2017 EUR	2018 EUR	2019 EUR	2020 ff EUR
1	2	3	4	5	6	7	8	9	10
<b>2113</b>	<b>Grundschule Ailingen</b>								
0008	Bauliche Maßnahmen								
3610 000	Zuschüsse vom Land	103.280	28.280	65.000	10.000	0	0	0	0
	<b>Summe der Maßnahme 0008</b>	<b>103.280</b>	<b>28.280</b>	<b>65.000</b>	<b>10.000</b>	<b>0</b>	<b>0</b>	<b>0</b>	<b>0</b>
<b>2115</b>	<b>Grundschule Kluftern</b>								
0008	Bauliche Maßnahmen								
3610 000	Zuschüsse vom Land	225.060	125.060	100.000	0	0	0	0	0
	<b>Summe der Maßnahme 0008</b>	<b>225.060</b>	<b>125.060</b>	<b>100.000</b>	<b>0</b>	<b>0</b>	<b>0</b>	<b>0</b>	<b>0</b>
<b>2116</b>	<b>Schulhaus Berg</b>								
0008	Bauliche Maßnahmen								
3610 000	Zuschüsse vom Land	240.000	0	50.000	30.000	140.000	20.000	0	0
	<b>Summe der Maßnahme 0008</b>	<b>240.000</b>	<b>0</b>	<b>50.000</b>	<b>30.000</b>	<b>140.000</b>	<b>20.000</b>	<b>0</b>	<b>0</b>
0200	Partnerschaft für Erziehung u. Bildung in Ailingen								
3400 000	Teileigentum an Ze	2.380.000	0	0	0	0	2.380.000	0	0
	<b>Summe der Maßnahme 0200</b>	<b>2.380.000</b>	<b>0</b>	<b>0</b>	<b>0</b>	<b>0</b>	<b>2.380.000</b>	<b>0</b>	<b>0</b>
<b>2155</b>	<b>GMS Schreienesch</b>								
0100	Ausbau Ganztagesbereich								
3660 000	Zuschüsse v. sonst. öff. Sonderrechng.	46.000	0	23.000	23.000	0	0	0	0
	<b>Summe der Maßnahme 0100</b>	<b>46.000</b>	<b>0</b>	<b>23.000</b>	<b>23.000</b>	<b>0</b>	<b>0</b>	<b>0</b>	<b>0</b>
<b>2211</b>	<b>GMS Graf Soden</b>								
0008	Bauliche Maßnahmen								
3610 000	Zuschüsse vom Land	1.632.000	1.332.000	300.000	0	0	0	0	0
	<b>Summe der Maßnahme 0008</b>	<b>1.632.000</b>	<b>1.332.000</b>	<b>300.000</b>	<b>0</b>	<b>0</b>	<b>0</b>	<b>0</b>	<b>0</b>
<b>2701</b>	<b>Merianschule</b>								
0008	Bauliche Maßnahmen								
3610 000	Zuschüsse vom Land	70.000	0	70.000	0	0	0	0	0
	<b>Summe der Maßnahme 0008</b>	<b>70.000</b>	<b>0</b>	<b>70.000</b>	<b>0</b>	<b>0</b>	<b>0</b>	<b>0</b>	<b>0</b>
	<b>Einnahmen Einzelplan 2</b>	<b>4.696.340</b>	<b>1.485.340</b>	<b>608.000</b>	<b>63.000</b>	<b>140.000</b>	<b>2.400.000</b>	<b>0</b>	<b>0</b>



## Einzelplan 5 Gesundheit, Sport, Erholung

Haushaltsstelle		Voraus- sichtlicher Ges.aufwand EUR	Bereit- gestellt bis 2014 EUR	Ansätze in den Jahren					
Nr	Bezeichnung			2015 EUR	2016 EUR	2017 EUR	2018 EUR	2019 EUR	2020 ff EUR
1	2	3	4	5	6	7	8	9	10
<b>5615</b>	<b>Sporthalle Fischbach</b>								
0008	Bauliche Maßnahmen								
3610 000	Zuschüsse vom Land	600.000	0	0	0	0	0	150.000	450.000
	<b>Summe der Maßnahme 0008</b>	<b>600.000</b>	<b>0</b>	<b>0</b>	<b>0</b>	<b>0</b>	<b>0</b>	<b>150.000</b>	<b>450.000</b>
<b>5630</b>	<b>Sonstige Sportanlagen</b>								
0008	Bauliche Maßnahmen								
3610 000	Landeszuschuss Kunstrasen	120.000	0	0	0	0	0	0	120.000
	<b>Summe der Maßnahme 0008</b>	<b>120.000</b>	<b>0</b>	<b>0</b>	<b>0</b>	<b>0</b>	<b>0</b>	<b>0</b>	<b>120.000</b>
<b>5645</b>	<b>Sportpark</b>								
0004	Grunderwerb								
3400 000	Grundstückserlöse	533.000	0	0	0	0	533.000	0	0
	<b>Summe der Maßnahme 0004</b>	<b>533.000</b>	<b>0</b>	<b>0</b>	<b>0</b>	<b>0</b>	<b>533.000</b>	<b>0</b>	<b>0</b>
<b>5712</b>	<b>Frei- und Seebad Fischbach</b>								
0004	Grundstücksverkehr								
3400 000	Grundstückserlöse	1.918.750	0	950.000	968.750	0	0	0	0
	<b>Summe der Maßnahme 0004</b>	<b>1.918.750</b>	<b>0</b>	<b>950.000</b>	<b>968.750</b>	<b>0</b>	<b>0</b>	<b>0</b>	<b>0</b>
<b>5720</b>	<b>Hallenbad</b>								
0004	Grundstücksverkehr								
3400 000	Grundstückserlöse	6.525.000	0	0	6.525.000	0	0	0	0
	<b>Summe der Maßnahme 0004</b>	<b>6.525.000</b>	<b>0</b>	<b>0</b>	<b>6.525.000</b>	<b>0</b>	<b>0</b>	<b>0</b>	<b>0</b>
	<b>Einnahmen Einzelplan 5</b>	<b>9.696.750</b>	<b>0</b>	<b>950.000</b>	<b>7.493.750</b>	<b>0</b>	<b>533.000</b>	<b>150.000</b>	<b>570.000</b>

## Einzelplan 6 Bau- und Wohnungswesen

Haushaltsstelle		Voraus- sichtlicher Ges.aufwand EUR	Bereit- gestellt bis 2014 EUR	Ansätze in den Jahren					
Nr	Bezeichnung			2015 EUR	2016 EUR	2017 EUR	2018 EUR	2019 EUR	2020 ff EUR
1	2	3	4	5	6	7	8	9	10
<b>6101</b>	<b>Ausgleichsmaßnahmen nach § 135 a-c BauGB</b>								
0001	Finanzierungsmittel f. Ausgleichsmaßnahmen								
3552 000	Kostenerstatt.beitr. (Ablösg)	250.000	0	50.000	50.000	50.000	50.000	50.000	0
	<b>Summe der Maßnahme 0001</b>	<b>250.000</b>	<b>0</b>	<b>50.000</b>	<b>50.000</b>	<b>50.000</b>	<b>50.000</b>	<b>50.000</b>	<b>0</b>
<b>6121</b>	<b>Amt f. Vermessung u.Liegenschaften-Vermessungsabt.</b>								
0006	Erwerb v. bewegl. Sachen d. Anlagevermögens								
3450 000	Veräußerung von bewegl. Sachen	1.000	0	1.000	0	0	0	0	0
	<b>Summe der Maßnahme 0006</b>	<b>1.000</b>	<b>0</b>	<b>1.000</b>	<b>0</b>	<b>0</b>	<b>0</b>	<b>0</b>	<b>0</b>
<b>6150</b>	<b>Sanierungs- und Entwicklungsmaßnahmen</b>								
0200	Stadtentwicklung Hinterer Hafen / San.-Antrag								
3600 000	Zuschüsse vom Bund	1.310.000	0	0	50.000	120.000	340.000	480.000	320.000
3610 000	Zuschüsse vom Land	1.950.000	0	0	70.000	180.000	500.000	720.000	480.000
	<b>Summe der Maßnahme 0200</b>	<b>3.260.000</b>	<b>0</b>	<b>0</b>	<b>120.000</b>	<b>300.000</b>	<b>840.000</b>	<b>1.200.000</b>	<b>800.000</b>
0300	Stadtquartier Bahnhof-Friedrichstr. / San.-Antrag								
3600 000	Zuschüsse vom Bund	890.000	110.000	180.000	80.000	100.000	90.000	330.000	0
3610 000	Zuschüsse vom Land	2.550.000	170.000	280.000	270.000	400.000	330.000	1.100.000	0
3611 000	Zuschüsse nach LGVFG	250.000	0	0	0	100.000	150.000	0	0
	<b>Summe der Maßnahme 0300</b>	<b>3.690.000</b>	<b>280.000</b>	<b>460.000</b>	<b>350.000</b>	<b>600.000</b>	<b>570.000</b>	<b>1.430.000</b>	<b>0</b>
<b>6220</b>	<b>Förderung des Wohnungsbaues</b>								
0002	Darlehensgewährungen								
3270 000	Rückfl. Wohnbaurdarlehen.	4.130.103	3.558.803	111.700	111.400	111.400	122.900	113.900	0
3271 000	Rückflüsse Fam.heimdarl.	7.500	0	2.500	1.500	1.500	1.000	1.000	0
	<b>Summe der Maßnahme 0002</b>	<b>4.137.603</b>	<b>3.558.803</b>	<b>114.200</b>	<b>112.900</b>	<b>112.900</b>	<b>123.900</b>	<b>114.900</b>	<b>0</b>
<b>6300</b>	<b>Gemeindestraßen</b>								
0004	Grunderwerb für Straßenflächen								
3400 000	Veräußerungserlöse altes Stadtgebiet	13.000	0	2.600	2.600	2.600	2.600	2.600	0
	<b>Summe der Maßnahme 0004</b>	<b>13.000</b>	<b>0</b>	<b>2.600</b>	<b>2.600</b>	<b>2.600</b>	<b>2.600</b>	<b>2.600</b>	<b>0</b>
0008	Neu-, Um-, Ausbauten im alten Stadtgebiet								
3510 000	Erschließungsbeiträge	1.180.000	0	1.085.000	0	0	95.000	0	0
3530 000	Stellplatzablösungsbeiträge	1.695.000	0	0	1.695.000	0	0	0	0
3610 000	Zuschüsse vom Land	750.000	0	50.000	200.000	500.000	0	0	0
	<b>Summe der Maßnahme 0008</b>	<b>3.625.000</b>	<b>0</b>	<b>1.135.000</b>	<b>1.895.000</b>	<b>500.000</b>	<b>95.000</b>	<b>0</b>	<b>0</b>

## Einzelplan 6 Bau- und Wohnungswesen

Haushaltsstelle		Voraus- sichtlicher Ges.aufwand EUR	Bereit- gestellt bis 2014 EUR	Ansätze in den Jahren					
Nr	Bezeichnung			2015 EUR	2016 EUR	2017 EUR	2018 EUR	2019 EUR	2020 ff EUR
1	2	3	4	5	6	7	8	9	10
0012	Unterführungen								
3610 000	Zuschüsse vom Land	100.000	0	0	0	0	100.000	0	0
	<b>Summe der Maßnahme 0012</b>	<b>100.000</b>	<b>0</b>	<b>0</b>	<b>0</b>	<b>0</b>	<b>100.000</b>	<b>0</b>	<b>0</b>
0106	Umsetzung des Radverkehrskonzeptes								
3610 000	Zuschüsse vom Land	1.200.000	0	0	100.000	100.000	500.000	500.000	0
	<b>Summe der Maßnahme 0106</b>	<b>1.200.000</b>	<b>0</b>	<b>0</b>	<b>100.000</b>	<b>100.000</b>	<b>500.000</b>	<b>500.000</b>	<b>0</b>
0508	Neu-, Um-, Ausbauten im Stadtteil Ailingen								
3510 000	Erschließungsbeiträge	2.415.000	0	900.000	0	520.000	995.000	0	0
	<b>Summe der Maßnahme 0508</b>	<b>2.415.000</b>	<b>0</b>	<b>900.000</b>	<b>0</b>	<b>520.000</b>	<b>995.000</b>	<b>0</b>	<b>0</b>
0708	Neu-, Um-, Ausbauten im Stadtteil Kluftern								
3510 000	Erschließungsbeiträge	1.625.000	0	390.000	0	1.045.000	190.000	0	0
3610 000	Zuschüsse vom Land	150.000	0	150.000	0	0	0	0	0
	<b>Summe der Maßnahme 0708</b>	<b>1.775.000</b>	<b>0</b>	<b>540.000</b>	<b>0</b>	<b>1.045.000</b>	<b>190.000</b>	<b>0</b>	<b>0</b>
0808	Neu-, Um-, Ausbauten im Stadtteil Ettenkirch								
3510 000	Erschließungsbeiträge	960.000	0	600.000	0	180.000	180.000	0	0
	<b>Summe der Maßnahme 0808</b>	<b>960.000</b>	<b>0</b>	<b>600.000</b>	<b>0</b>	<b>180.000</b>	<b>180.000</b>	<b>0</b>	<b>0</b>
<b>6350</b>	<b>Signal- und Parkleiteinrichtungen</b>								
0008	Bauliche Maßnahmen								
3610 000	L-Zusch. Verkehrsleitsystem	140.000	0	60.000	80.000	0	0	0	0
	<b>Summe der Maßnahme 0008</b>	<b>140.000</b>	<b>0</b>	<b>60.000</b>	<b>80.000</b>	<b>0</b>	<b>0</b>	<b>0</b>	<b>0</b>
<b>6500</b>	<b>Kreisstraßen</b>								
0516	K 7725 Hirschlatler Straße								
3610 000	Zuschüsse vom Land	80.000	50.000	10.000	20.000	0	0	0	0
	<b>Summe der Maßnahme 0516</b>	<b>80.000</b>	<b>50.000</b>	<b>10.000</b>	<b>20.000</b>	<b>0</b>	<b>0</b>	<b>0</b>	<b>0</b>
<b>6700</b>	<b>Straßenbeleuchtung</b>								
0008	Erneuerungen und Erweiterungen								
3600 000	Zuschüsse vom Bund	290.710	120.710	50.000	40.000	80.000	0	0	0
3610 000	Zuschüsse vom Land	68.970	8.970	0	40.000	20.000	0	0	0
	<b>Summe der Maßnahme 0008</b>	<b>359.680</b>	<b>129.680</b>	<b>50.000</b>	<b>80.000</b>	<b>100.000</b>	<b>0</b>	<b>0</b>	<b>0</b>
<b>6900</b>	<b>Wasserläufe, Wasserbau</b>								
0001	Bau des Uferweges								
3610 000	Zuschüsse vom Land	400.000	100.000	250.000	50.000	0	0	0	0
	<b>Summe der Maßnahme 0001</b>	<b>400.000</b>	<b>100.000</b>	<b>250.000</b>	<b>50.000</b>	<b>0</b>	<b>0</b>	<b>0</b>	<b>0</b>

## Einzelplan 6 Bau- und Wohnungswesen

Haushaltsstelle		Voraus- sichtlicher Ges.aufwand EUR	Bereit- gestellt bis 2014 EUR	Ansätze in den Jahren					
Nr	Bezeichnung			2015 EUR	2016 EUR	2017 EUR	2018 EUR	2019 EUR	2020 ff EUR
1	2	3	4	5	6	7	8	9	10
0009	Hochwassersicherer Ausbau der Rotach								
3610 000	Zuweisungen v. Land	4.950.000	0	450.000	0	0	0	0	4.500.000
	<b>Summe der Maßnahme 0009</b>	<b>4.950.000</b>	<b>0</b>	<b>450.000</b>	<b>0</b>	<b>0</b>	<b>0</b>	<b>0</b>	<b>4.500.000</b>
	<b>Einnahmen Einzelplan 6</b>	<b>27.356.283</b>	<b>4.118.483</b>	<b>4.622.800</b>	<b>2.860.500</b>	<b>3.510.500</b>	<b>3.646.500</b>	<b>3.297.500</b>	<b>5.300.000</b>

## Einzelplan 7 Öffentliche Einrichtungen, Wirtschaftsförderung

Haushaltsstelle		Voraus- sichtlicher Ges.aufwand EUR	Bereit- gestellt bis 2014 EUR	Ansätze in den Jahren					
Nr	Bezeichnung			2015 EUR	2016 EUR	2017 EUR	2018 EUR	2019 EUR	2020 ff EUR
1	2	3	4	5	6	7	8	9	10
<b>7671</b>	<b>Bürgerhaus Kluffern</b>								
0008	Bauliche Maßnahmen								
3610 000	Zuschüsse vom Land	20.000	0	10.000	10.000	0	0	0	0
	<b>Summe der Maßnahme 0008</b>	<b>20.000</b>	<b>0</b>	<b>10.000</b>	<b>10.000</b>	<b>0</b>	<b>0</b>	<b>0</b>	<b>0</b>
<b>7675</b>	<b>Dorfgemeinschaftshaus Raderach</b>								
0006	Erwerb v. bewegl. Sachen d. Anlagevermögens								
3650 000	Zusch. v. komm. Sonderrechnungen	7.500	0	0	7.500	0	0	0	0
	<b>Summe der Maßnahme 0006</b>	<b>7.500</b>	<b>0</b>	<b>0</b>	<b>7.500</b>	<b>0</b>	<b>0</b>	<b>0</b>	<b>0</b>
<b>7676</b>	<b>Mehrzweckhalle Kluffern</b>								
0008	Neubau								
3610 000	Zuschüsse vom Land	150.000	0	150.000	0	0	0	0	0
	<b>Summe der Maßnahme 0008</b>	<b>150.000</b>	<b>0</b>	<b>150.000</b>	<b>0</b>	<b>0</b>	<b>0</b>	<b>0</b>	<b>0</b>
<b>7700</b>	<b>Städt. Baubetriebe</b>								
0700	Spezielle Investitionen im Stadtteil Kluffern								
3610 000	Zuschüsse vom Land	5.000	0	0	5.000	0	0	0	0
	<b>Summe der Maßnahme 0700</b>	<b>5.000</b>	<b>0</b>	<b>0</b>	<b>5.000</b>	<b>0</b>	<b>0</b>	<b>0</b>	<b>0</b>
<b>7910</b>	<b>Allgemeine Förderung des Verkehrs</b>								
0009	Leistungen an Flughafen Friedrichshafen GmbH								
3280 000	Darlehensrückflüsse	300.000	0	0	20.000	50.000	100.000	130.000	0
	<b>Summe der Maßnahme 0009</b>	<b>300.000</b>	<b>0</b>	<b>0</b>	<b>20.000</b>	<b>50.000</b>	<b>100.000</b>	<b>130.000</b>	<b>0</b>
<b>7915</b>	<b>Sonstige Förderung von Industrie, Handel, Gewerbe</b>								
0001	Leistungen an IBO Messe GmbH								
3270 000	Darlehensrückfl. priv. Untern.	7.641.000	3.500.000	572.000	1.644.000	1.647.000	278.000	0	0
	<b>Summe der Maßnahme 0001</b>	<b>7.641.000</b>	<b>3.500.000</b>	<b>572.000</b>	<b>1.644.000</b>	<b>1.647.000</b>	<b>278.000</b>	<b>0</b>	<b>0</b>
0009	Leistungen an RITZ GmbH								
3270 000	Darlehensrückfl. v. priv. Untern.	3.350.000	0	0	7.000	34.000	94.000	134.000	3.081.000
	<b>Summe der Maßnahme 0009</b>	<b>3.350.000</b>	<b>0</b>	<b>0</b>	<b>7.000</b>	<b>34.000</b>	<b>94.000</b>	<b>134.000</b>	<b>3.081.000</b>
	<b>Einnahmen Einzelplan 7</b>	<b>11.473.500</b>	<b>3.500.000</b>	<b>732.000</b>	<b>1.693.500</b>	<b>1.731.000</b>	<b>472.000</b>	<b>264.000</b>	<b>3.081.000</b>

**Einzelplan 8    Investitionsprogramm 2016 - Einnahmen**  
**Wirtsch.Unternehmen,allg.Grund- und Sondervermögen**

Haushaltsstelle		Voraus- sichtlicher Ges.aufwand EUR	Bereit- gestellt bis 2014 EUR	Ansätze in den Jahren					
Nr	Bezeichnung			2015 EUR	2016 EUR	2017 EUR	2018 EUR	2019 EUR	2020 ff EUR
1	2	3	4	5	6	7	8	9	10
<b>8110</b>	<b>Telekommunikation / Infrastruktur</b>								
0500	Breitbandausbau Lottenweiler								
3610 000	Zuschüsse vom Land	25.600	25.600	0	0	0	0	0	0
	<b>Summe der Maßnahme 0500</b>	<b>25.600</b>	<b>25.600</b>	<b>0</b>	<b>0</b>	<b>0</b>	<b>0</b>	<b>0</b>	<b>0</b>
<b>8420</b>	<b>Gaststätten</b>								
0015	Gasthaus Alte Feuerwache								
3610 000	Zuschüsse vom Land	20.000	0	20.000	0	0	0	0	0
	<b>Summe der Maßnahme 0015</b>	<b>20.000</b>	<b>0</b>	<b>20.000</b>	<b>0</b>	<b>0</b>	<b>0</b>	<b>0</b>	<b>0</b>
<b>8810</b>	<b>Wohn- und Geschäftsgrundstücke</b>								
0004	Grundstücksverkehr, Wohn- u. Geschäftsgrundstücke								
3400 000	Grundstücksverkäufe	2.760.000	0	1.300.000	0	0	0	1.460.000	0
	<b>Summe der Maßnahme 0004</b>	<b>2.760.000</b>	<b>0</b>	<b>1.300.000</b>	<b>0</b>	<b>0</b>	<b>0</b>	<b>1.460.000</b>	<b>0</b>
0009	Gebäude Schanzstraße 14								
3600 000	Zuschüsse vom Bund	50.000	0	50.000	0	0	0	0	0
3610 000	Zuschüsse vom Land	70.000	0	70.000	0	0	0	0	0
	<b>Summe der Maßnahme 0009</b>	<b>120.000</b>	<b>0</b>	<b>120.000</b>	<b>0</b>	<b>0</b>	<b>0</b>	<b>0</b>	<b>0</b>
<b>8830</b>	<b>Sonstiges Grundvermögen</b>								
0004	Grundstücksverkehr, unbebaute Grundstücke								
3400 000	Grd.stücksverkäufe altes Stadtgeb.	28.060.000	0	5.100.000	6.000.000	6.750.000	6.910.000	3.300.000	0
3401 000	Grd.stücksverkäufe Ailingen	22.235	22.235	0	0	0	0	0	0
	<b>Summe der Maßnahme 0004</b>	<b>28.082.235</b>	<b>22.235</b>	<b>5.100.000</b>	<b>6.000.000</b>	<b>6.750.000</b>	<b>6.910.000</b>	<b>3.300.000</b>	<b>0</b>
0006	Erwerb v. bewegl. Sachen d. Anlagevermögens								
3450 000	Veräußerung von bewegl. Sachen	3.652	3.652	0	0	0	0	0	0
	<b>Summe der Maßnahme 0006</b>	<b>3.652</b>	<b>3.652</b>	<b>0</b>	<b>0</b>	<b>0</b>	<b>0</b>	<b>0</b>	<b>0</b>
	<b>Einnahmen Einzelplan 8</b>	<b>31.011.487</b>	<b>51.487</b>	<b>6.540.000</b>	<b>6.000.000</b>	<b>6.750.000</b>	<b>6.910.000</b>	<b>4.760.000</b>	<b>0</b>

## Einzelplan 9 Allgemeine Finanzwirtschaft

Haushaltsstelle		Voraus- sichtlicher Ges.aufwand EUR	Bereit- gestellt bis 2014 EUR	Ansätze in den Jahren					
Nr	Bezeichnung			2015 EUR	2016 EUR	2017 EUR	2018 EUR	2019 EUR	2020 ff EUR
1	2	3	4	5	6	7	8	9	10
<b>9100</b>	<b>Sonstige allgemeine Finanzwirtschaft</b>								
0001	Gesamtdeckung								
3000 000	Allg. Zuführung vom VWH	44.922.560	0	12.419.070	2.930.000	6.685.160	15.099.880	7.788.450	0
3100 000	Entnahme aus Allg. Rücklage	48.984.130	0	22.484.130	26.500.000	0	0	0	0
3771 000	Kredite vom Kreditmarkt o. Umschuldung	48.924.660	0	0	6.372.150	19.865.940	7.832.720	14.853.850	0
	<b>Summe der Maßnahme 0001</b>	<b>142.831.350</b>	<b>0</b>	<b>34.903.200</b>	<b>35.802.150</b>	<b>26.551.100</b>	<b>22.932.600</b>	<b>22.642.300</b>	<b>0</b>
	<b>Einnahmen Einzelplan 9</b>	<b>142.831.350</b>	<b>0</b>	<b>34.903.200</b>	<b>35.802.150</b>	<b>26.551.100</b>	<b>22.932.600</b>	<b>22.642.300</b>	<b>0</b>

## Einzelplan

Haushaltsstelle		Voraus- sichtlicher Ges.aufwand EUR	Bereit- gestellt bis 2014 EUR	Ansätze in den Jahren					
Nr	Bezeichnung			2015 EUR	2016 EUR	2017 EUR	2018 EUR	2019 EUR	2020 ff EUR
1	2	3	4	5	6	7	8	9	10
	<b>Zusammenstellung der Einzelpläne</b>								
	Einzelplan 0 Allgemeine Verwaltung	25.000	0	4.200	3.200	6.200	3.200	8.200	0
	Einzelplan 1 Öffentliche Sicherheit und Ordnung	1.261.300	210.000	1.000	71.200	528.700	110.400	340.000	0
	Einzelplan 2 Schulen	4.696.340	1.485.340	608.000	63.000	140.000	2.400.000	0	0
	Einzelplan 5 Gesundheit, Sport, Erholung	9.696.750	0	950.000	7.493.750	0	533.000	150.000	570.000
	Einzelplan 6 Bau- und Wohnungswesen	27.356.283	4.118.483	4.622.800	2.860.500	3.510.500	3.646.500	3.297.500	5.300.000
	Einzelplan 7 Öffentliche Einrichtungen, Wirtschaftsförderung	11.473.500	3.500.000	732.000	1.693.500	1.731.000	472.000	264.000	3.081.000
	Einzelplan 8 Wirtsch.Unternehmen,allg.Grund- und Sondervermögen	31.011.487	51.487	6.540.000	6.000.000	6.750.000	6.910.000	4.760.000	0
	Einzelplan 9 Allgemeine Finanzwirtschaft	142.831.350	0	34.903.200	35.802.150	26.551.100	22.932.600	22.642.300	0
	<b>Zusammen</b>	<b>228.352.011</b>	<b>9.365.311</b>	<b>48.361.200</b>	<b>53.987.300</b>	<b>39.217.500</b>	<b>37.007.700</b>	<b>31.462.000</b>	<b>8.951.000</b>



**Übersicht**

**über den**

**STAND DES ANLAGEVERMÖGENS**

**sowie**

**DER ABSCHREIBUNGEN UND DER  
ERTRAGSZUSCHÜSSE**

**des städtischen Haushalts**

**auf 31. Dezember 2014**

## Anlagennachweis nach § 38 Abs. 1 GemHVO

Anlagegruppen	Anschaffungs- und Herstellungskosten					Abschreibungen / Wertberichtigungen					Restbuchwert EUR
	Anfangsstand EUR	Zugang EUR	Abgang EUR	Umb. EUR	Endstand EUR	Anfangsstand EUR	Zugang EUR	Abgang EUR	Umb. EUR	Endstand EUR	
<b>Unterabschnitt 0600</b>											
<b>Max-Grünbeck-Haus</b>											
Grundstück	1.316.800,00	0,00	0,00	0,00	1.316.800,00	0,00	0,00	0,00	0,00	0,00	1.316.800,00
Gebäude	8.970.866,76	249.324,60	0,00	0,00	9.220.191,36	1.622.878,76	414.344,60	0,00	0,00	2.037.223,36	7.182.968,00
Außenanlage	0,00	21.226,69	0,00	0,00	21.226,69	0,00	1.296,69	0,00	0,00	1.296,69	19.930,00
Betriebsausstattung	0,00	1.065,65	0,00	0,00	1.065,65	0,00	77,65	0,00	0,00	77,65	988,00
Büroausstattung	0,00	1.150,18	0,00	0,00	1.150,18	0,00	307,18	0,00	0,00	307,18	843,00
<b>Summe</b>	<b>10.287.666,76</b>	<b>272.767,12</b>	<b>0,00</b>	<b>0,00</b>	<b>10.560.433,88</b>	<b>1.622.878,76</b>	<b>416.026,12</b>	<b>0,00</b>	<b>0,00</b>	<b>2.038.904,88</b>	<b>8.521.529,00</b>
<b>Unterabschnitt 4980</b>											
<b>Barbara-Mügel-Stiftung</b>											
Grundstück	0,00	127.745,00	0,00	0,00	127.745,00	0,00	0,00	0,00	0,00	0,00	127.745,00
Gebäude	0,00	1.401.547,06	0,00	0,00	1.401.547,06	0,00	191.119,06	0,00	0,00	191.119,06	1.210.428,00
Betriebsausstattung	0,00	6.855,75	0,00	0,00	6.855,75	0,00	570,75	0,00	0,00	570,75	6.285,00
Büroausstattung	0,00	16.897,59	0,00	0,00	16.897,59	0,00	1.407,59	0,00	0,00	1.407,59	15.490,00
<b>Summe</b>	<b>0,00</b>	<b>1.553.045,40</b>	<b>0,00</b>	<b>0,00</b>	<b>1.553.045,40</b>	<b>0,00</b>	<b>193.097,40</b>	<b>0,00</b>	<b>0,00</b>	<b>193.097,40</b>	<b>1.359.948,00</b>
<b>Unterabschnitt 5616</b>											
<b>Rotachhalle Ailingen</b>											
Gebäude	1.231.117,09	784,73	0,00	0,00	1.231.901,82	886.035,09	23.413,73	0,00	0,00	909.448,82	322.453,00
Außenanlagen	249.412,17	0,00	0,00	0,00	249.412,17	249.412,17	0,00	0,00	0,00	249.412,17	0,00
Betriebsvorrichtungen	60.375,60	0,00	0,00	0,00	60.375,60	60.375,60	0,00	0,00	0,00	60.375,60	0,00
Maschinen	3.421,03	0,00	0,00	0,00	3.421,03	1.234,03	375,00	0,00	0,00	1.609,03	1.812,00
Betriebsausstattung	201.745,01	0,00	0,00	0,00	201.745,01	197.040,01	839,00	0,00	0,00	197.879,01	3.866,00
Musikinstrumente	7.996,61	0,00	0,00	0,00	7.996,61	7.996,61	0,00	0,00	0,00	7.996,61	0,00
GWGs	104.168,24	0,00	0,00	0,00	104.168,24	104.168,24	0,00	0,00	0,00	104.168,24	0,00
<b>Summe</b>	<b>1.858.235,75</b>	<b>784,73</b>	<b>0,00</b>	<b>0,00</b>	<b>1.859.020,48</b>	<b>1.506.261,75</b>	<b>24.627,73</b>	<b>0,00</b>	<b>0,00</b>	<b>1.530.889,48</b>	<b>328.131,00</b>
<b>Unterabschnitt 5618</b>											
<b>Mehrzweckhalle Fischbach</b>											
Gebäude	948.536,11	7.433,82	0,00	0,00	955.969,93	893.197,11	18.066,82	0,00	0,00	911.263,93	44.706,00
Betriebs- und Geschäftsausstattung	151.710,40	0,00	0,00	0,00	151.710,40	139.957,40	2.482,00	0,00	0,00	142.439,40	9.271,00
<b>Summe</b>	<b>1.100.246,51</b>	<b>7.433,82</b>	<b>0,00</b>	<b>0,00</b>	<b>1.107.680,33</b>	<b>1.033.154,51</b>	<b>20.548,82</b>	<b>0,00</b>	<b>0,00</b>	<b>1.053.703,33</b>	<b>53.977,00</b>
<b>Unterabschnitt 5620</b>											
<b>Sportarena</b>											
<b>a) Anlagevermögen</b>											
Gebäude	781.807,01	0,00	0,00	0,00	781.807,01	144.417,01	15.610,00	0,00	0,00	160.027,01	621.780,00
Betriebsvorrichtungen	571.220,27	97.441,20	0,00	0,00	668.661,47	343.926,27	39.948,20	0,00	0,00	383.874,47	284.787,00
Kraftfahrzeuge	28.949,97	0,00	0,00	0,00	28.949,97	14.233,97	2.895,00	0,00	0,00	17.128,97	11.821,00
Maschinen	26.084,63	0,00	0,00	0,00	26.084,63	23.438,63	380,00	0,00	0,00	23.818,63	2.266,00
Büroausstattung	42.314,06	0,00	0,00	0,00	42.314,06	41.389,06	925,00	0,00	0,00	42.314,06	0,00
Betriebsausstattung	222.134,98	0,00	0,00	0,00	222.134,98	184.503,98	8.285,00	0,00	0,00	192.788,98	29.346,00
Telekomm.- und EDV- Ausstatt.	19.755,70	0,00	0,00	0,00	19.755,70	19.726,70	29,00	0,00	0,00	19.755,70	0,00
<b>Zwischensumme</b>	<b>1.692.266,62</b>	<b>97.441,20</b>	<b>0,00</b>	<b>0,00</b>	<b>1.789.707,82</b>	<b>771.635,62</b>	<b>68.072,20</b>	<b>0,00</b>	<b>0,00</b>	<b>839.707,82</b>	<b>950.000,00</b>
<b>b) Rückstellung aus Zuschüssen</b>											
Zuschüsse	920.609,24	0,00	0,00	0,00	920.609,24	567.593,24	60.078,00	0,00	0,00	627.671,24	292.938,00
<b>Summe</b>	<b>771.657,38</b>	<b>97.441,20</b>	<b>0,00</b>	<b>0,00</b>	<b>869.098,58</b>	<b>204.042,38</b>	<b>7.994,20</b>	<b>0,00</b>	<b>0,00</b>	<b>212.036,58</b>	<b>657.062,00</b>
<b>Unterabschnitt 5710</b>											
<b>Strandbad Friedrichshafen</b>											
Lizenzen	9.783,39	0,00	0,00	0,00	9.783,39	9.783,39	0,00	0,00	0,00	9.783,39	0,00
Software	1.224,16	0,00	0,00	0,00	1.224,16	274,16	406,00	0,00	0,00	680,16	544,00
Grundstück	234.933,51	0,00	0,00	0,00	234.933,51	0,51	0,00	0,00	0,00	0,51	234.933,00
Gebäude	550.403,67	0,00	0,00	0,00	550.403,67	408.175,67	17.862,00	0,00	0,00	426.037,67	124.366,00
Außenanlagen	240.335,30	0,00	0,00	0,00	240.335,30	235.228,30	1.276,00	0,00	0,00	236.504,30	3.831,00
Betriebsvorrichtungen	971.143,33	0,00	0,00	0,00	971.143,33	858.772,33	11.117,00	0,00	0,00	869.889,33	101.254,00
Kraftfahrzeuge	9.299,76	0,00	0,00	0,00	9.299,76	7.320,76	214,00	0,00	0,00	7.534,76	1.765,00
Maschinen	17.620,26	0,00	0,00	0,00	17.620,26	15.467,26	283,00	0,00	0,00	15.750,26	1.870,00
Betriebsausstattung	131.693,25	25.709,62	0,00	0,00	157.402,87	97.464,25	6.993,62	0,00	0,00	104.457,87	52.945,00
Büroausstattung	11.200,41	0,00	0,00	0,00	11.200,41	1.244,41	747,00	0,00	0,00	1.991,41	9.209,00
Telekomm.- und EDV- Ausstatt.	10.441,62	2.653,59	0,00	0,00	13.095,21	3.060,62	1.963,59	0,00	0,00	5.024,21	8.071,00
GWG	2.044,80	0,00	0,00	0,00	2.044,80	2.044,80	0,00	0,00	0,00	2.044,80	0,00
<b>Summe</b>	<b>2.190.123,46</b>	<b>28.363,21</b>	<b>0,00</b>	<b>0,00</b>	<b>2.218.486,67</b>	<b>1.638.836,46</b>	<b>40.862,21</b>	<b>0,00</b>	<b>0,00</b>	<b>1.679.698,67</b>	<b>538.788,00</b>
<b>Unterabschnitt 5712</b>											
<b>Frei- und Seebad Fischbach</b>											
Lizenzen	8.399,55	0,00	0,00	0,00	8.399,55	8.399,55	0,00	0,00	0,00	8.399,55	0,00
Software	1.223,50	0,00	0,00	0,00	1.223,50	273,50	406,00	0,00	0,00	679,50	544,00
Grundstück	1.227.610,79	0,00	0,00	0,00	1.227.610,79	0,79	0,00	0,00	0,00	0,79	1.227.610,00
Gebäude	3.206.243,63	0,00	0,00	0,00	3.206.243,63	2.983.863,63	65.331,00	0,00	0,00	3.049.194,63	157.049,00
Außenanlagen	322.619,37	0,00	0,00	0,00	322.619,37	312.500,37	2.529,00	0,00	0,00	315.029,37	7.590,00
Betriebsvorrichtungen	1.237.842,17	0,00	0,00	0,00	1.237.842,17	1.214.851,17	6.090,00	0,00	0,00	1.220.941,17	16.901,00
Kraftfahrzeuge	25.938,02	0,00	0,00	0,00	25.938,02	23.283,02	354,00	0,00	0,00	23.637,02	2.301,00
Maschinen	91.252,50	0,00	0,00	0,00	91.252,50	76.108,50	2.164,00	0,00	0,00	78.272,50	12.980,00
Betriebsausstattung	115.318,75	654,94	0,00	0,00	115.973,69	85.353,75	5.469,94	0,00	0,00	90.823,69	25.150,00
Telekomm.- und EDV- Ausstatt.	12.835,26	15.406,18	0,00	0,00	28.241,44	4.595,26	3.843,18	0,00	0,00	8.438,44	19.803,00
AIB	0,00	96.319,55	0,00	0,00	96.319,55	0,00	0,00	0,00	0,00	96.319,55	
<b>Summe</b>	<b>6.249.283,54</b>	<b>112.380,67</b>	<b>0,00</b>	<b>0,00</b>	<b>6.361.664,21</b>	<b>4.709.229,54</b>	<b>86.187,12</b>	<b>0,00</b>	<b>0,00</b>	<b>4.795.416,66</b>	<b>1.566.247,55</b>
<b>Unterabschnitt 5715</b>											
<b>Wellenbad Ailingen</b>											
Lizenzen	9.773,37	0,00	0,00	0,00	9.773,37	9.773,37	0,00	0,00	0,00	9.773,37	0,00
Software	1.226,01	0,00	0,00	0,00	1.226,01	271,01	411,00	0,00	0,00	682,01	544,00
Grundstücke	460.157,58	0,00	0,00	0,00	460.157,58	0,58	0,00	0,00	0,00	0,58	460.157,00
Gebäude	2.888.335,90	0,00	0,00	0,00	2.888.335,90	1.123.278,90	80.402,00	0,00	0,00	1.203.680,90	1.684.655,00
Außenanlagen	158.563,09	3.202,40	0,00	0,00	161.765,49	115.809,09	5.381,40	0,00	0,00	121.190,49	40.575,00
Betriebsvorrichtungen	1.531.426,88	0,00	0,00	0,00	1.531.426,88	1.429.983,88	12.755,00	0,00	0,00	1.442.738,88	88.688,00
Kraftfahrzeuge	2.089,65	0,00	0,00	0,00	2.089,65	2.088,65	0,00	0,00	0,00	2.088,65	1,00
Maschinen	48.832,59	0,00	0,00	0,00	48.832,59	47.993,59	128,00	0,00	0,00	48.121,59	711,00
Betriebsausstattung	193.040,82	15.661,13	0,00	0,00	208.701,95	93.928,82	14.342,13	0,00	0,00	108.270,95	100.431,00
Telekomm.- und EDV- Ausstatt.	14.971,59	1.774,00	0,00	0,00	16.745,59	5.242,59	2.360,00	0,00	0,00	7.602,59	9.143,00
GWG	6.573,53	4.229,30	0,00	0,00	10.802,83	6.573,53	4.229,30	0,00	0,00	10.802,83	0,00
<b>Summe</b>	<b>5.314.991,01</b>	<b>24.866,83</b>	<b>0,00</b>	<b>0,00</b>	<b>5.339.857,84</b>	<b>2.834.944,01</b>	<b>120.008,83</b>	<b>0,00</b>	<b>0,00</b>	<b>2.954.952,84</b>	<b>2.384.905,00</b>
<b>b) Rückstellungen</b>											
SoPo Land	53.673,00	0,00	0,00	0,00	53.673,00	11.032,00	3.578,00	0,00	0,00	14.610,00	39.063,00
<b>Summe</b>	<b>5.261.318,01</b>	<b>24.866,83</b>	<b>0,00</b>	<b>0,00</b>	<b>5.286.184,84</b>	<b>2.823.912,01</b>	<b>116.430,83</b>	<b>0,00</b>	<b>0,00</b>	<b>2.940.342,84</b>	<b>2.345.842,00</b>

Anlagegruppen	Anschaffungs- und Herstellungskosten					Abschreibungen / Wertberichtigungen					Restbuchwert EUR	
	Anfangsstand EUR	Zugang EUR	Abgang EUR	Umb. EUR	Endstand EUR	Anfangsstand EUR	Zugang EUR	Abgang EUR	Umb. EUR	Endstand EUR		
<b>Unterabschnitt 5720</b>												
<b>Hallenbad</b>												
Lizenzen	9.826,44	0,00	0,00	0,00	9.826,44	9.826,44	0,00	0,00	0,00	9.826,44	0,00	
Software	1.238,29	0,00	0,00	0,00	1.238,29	1.238,29	413,00	0,00	0,00	686,29	552,00	
Grundstück	3.314.321,80	0,00	0,00	0,00	3.314.321,80	0,80	0,00	0,00	0,00	0,80	3.314.321,00	
Gebäude	5.595.130,24	0,00	0,00	0,00	5.595.130,24	4.231.160,24	194.853,00	0,00	0,00	4.426.013,24	1.169.117,00	
Werkdienstwohnung	270.984,70	0,00	0,00	0,00	270.984,70	203.240,70	9.678,00	0,00	0,00	212.918,70	58.066,00	
Außenanlagen	160.656,07	0,00	0,00	0,00	160.656,07	132.869,07	6.291,00	0,00	0,00	139.160,07	21.496,00	
Betriebsvorrichtungen	598.465,24	0,00	0,00	0,00	598.465,24	579.219,24	5.849,00	0,00	0,00	585.068,24	13.397,00	
Maschinen	26.672,01	0,00	0,00	0,00	26.672,01	22.888,01	907,00	0,00	0,00	23.795,01	2.877,00	
Büroausstattung	1.040,03	0,00	0,00	0,00	1.040,03	1.039,03	0,00	0,00	0,00	1.039,03	1,00	
Betriebsausstattung	68.530,11	1.809,24	0,00	0,00	70.339,35	37.574,11	5.936,24	0,00	0,00	43.510,35	26.829,00	
Telekomm.- und EDV- Ausstatt.	19.713,32	8.033,83	251,09	0,00	27.496,06	11.668,32	2.740,83	251,09	0,00	14.158,06	13.338,00	
GWG	0,00	681,63	0,00	0,00	681,63	0,00	681,63	0,00	0,00	681,63	0,00	
<b>Summe</b>	<b>10.066.578,25</b>	<b>10.524,70</b>	<b>251,09</b>	<b>0,00</b>	<b>10.076.851,86</b>	<b>5.229.759,25</b>	<b>227.349,70</b>	<b>251,09</b>	<b>0,00</b>	<b>5.456.857,86</b>	<b>4.619.994,00</b>	
<b>Unterabschnitt 5730</b>												
<b>Schaff.eines Thermalbades</b>												
Anlagen im Bau	1.637.653,44	0,00	1.637.653,44	0,00	0,00	0,00	0,00	0,00	0,00	0,00	0,00	
<b>Summe</b>	<b>1.637.653,44</b>	<b>0,00</b>	<b>1.637.653,44</b>	<b>0,00</b>	<b>0,00</b>	<b>0,00</b>	<b>0,00</b>	<b>0,00</b>	<b>0,00</b>	<b>0,00</b>	<b>0,00</b>	
<b>Unterabschnitt 5910</b>												
<b>Zeitplatz Fischbach</b>												
<b>a) Anlagevermögen</b>												
Grundstücke	402.404,09	0,00	0,00	0,00	402.404,09	0,09	0,00	0,00	0,00	0,09	402.404,00	
Gebäude	488.282,29	0,00	0,00	0,00	488.282,29	157.105,29	8.535,00	0,00	0,00	165.640,29	322.642,00	
Außenanlagen	16.217,67	0,00	0,00	0,00	16.217,67	16.216,67	0,00	0,00	0,00	16.216,67	1,00	
Betriebsvorrichtungen	179.453,23	0,00	0,00	0,00	179.453,23	150.940,23	2.036,00	0,00	0,00	152.976,23	26.477,00	
Maschinen	3.099,45	0,00	0,00	0,00	3.099,45	3.096,45	0,00	0,00	0,00	3.096,45	3,00	
sonstige Fahrzeuge	4.858,69	0,00	0,00	0,00	4.858,69	2.563,69	640,00	0,00	0,00	3.203,69	1.655,00	
Betriebsausstattung	59.928,43	0,00	0,00	0,00	59.928,43	51.022,43	2.476,00	0,00	0,00	53.498,43	6.430,00	
<b>Summe</b>	<b>1.154.243,85</b>	<b>0,00</b>	<b>0,00</b>	<b>0,00</b>	<b>1.154.243,85</b>	<b>380.944,85</b>	<b>13.687,00</b>	<b>0,00</b>	<b>0,00</b>	<b>394.631,85</b>	<b>759.612,00</b>	
<b>b) Rückstellungen</b>												
Kostenanteil Pächter Beschaffungen	21.154,53	0,00	0,00	0,00	21.154,53	10.384,53	2.674,00	0,00	0,00	13.058,53	8.096,00	
<b>Summe</b>	<b>1.133.089,32</b>	<b>0,00</b>	<b>0,00</b>	<b>0,00</b>	<b>1.133.089,32</b>	<b>370.560,32</b>	<b>11.013,00</b>	<b>0,00</b>	<b>0,00</b>	<b>381.573,32</b>	<b>751.516,00</b>	
<b>Unterabschnitt 5940</b>												
<b>Kleingartenanlagen</b>												
Grundstücke	1.063.331,68	0,00	0,00	0,00	1.063.331,68	1,68	0,00	0,00	0,00	1,68	1.063.330,00	
<b>Summe</b>	<b>1.063.331,68</b>	<b>0,00</b>	<b>0,00</b>	<b>0,00</b>	<b>1.063.331,68</b>	<b>1,68</b>	<b>0,00</b>	<b>0,00</b>	<b>0,00</b>	<b>1,68</b>	<b>1.063.330,00</b>	
<b>Unterabschnitt 7310</b>												
<b>Jahr- und Wochenmärkte</b>												
Betriebsvorrichtungen	276.924,98	0,00	0,00	0,00	276.924,98	238.503,98	7.965,00	0,00	0,00	246.468,98	30.456,00	
Betriebsausstattung	5.946,06	0,00	0,00	0,00	5.946,06	992,06	558,00	0,00	0,00	1.550,06	4.396,00	
GWG	7.352,83	0,00	0,00	0,00	7.352,83	7.352,83	0,00	0,00	0,00	7.352,83	0,00	
<b>Summe</b>	<b>290.223,87</b>	<b>0,00</b>	<b>0,00</b>	<b>0,00</b>	<b>290.223,87</b>	<b>246.848,87</b>	<b>8.523,00</b>	<b>0,00</b>	<b>0,00</b>	<b>255.371,87</b>	<b>34.852,00</b>	
SoPo priv. Untern.	2.500,00	0,00	0,00	0,00	2.500,00	625,00	312,00	0,00	0,00	937,00	1.563,00	
<b>Summe</b>	<b>287.723,87</b>	<b>0,00</b>	<b>0,00</b>	<b>0,00</b>	<b>287.723,87</b>	<b>246.223,87</b>	<b>8.211,00</b>	<b>0,00</b>	<b>0,00</b>	<b>254.434,87</b>	<b>33.289,00</b>	
<b>Unterabschnitt 7320</b>												
<b>Christkindlesmarkt</b>												
Betriebsvorrichtungen	70.221,77	0,00	0,00	0,00	70.221,77	62.113,77	1.269,00	0,00	0,00	63.382,77	6.839,00	
Maschinen	1.023,61	0,00	0,00	0,00	1.023,61	1.022,61	0,00	0,00	0,00	1.022,61	1,00	
Betriebsausstattung	352.091,08	54.001,21	0,00	0,00	406.092,29	105.719,08	42.914,21	0,00	0,00	148.633,29	257.459,00	
<b>Summe</b>	<b>423.336,46</b>	<b>54.001,21</b>	<b>0,00</b>	<b>0,00</b>	<b>477.337,67</b>	<b>168.855,46</b>	<b>44.183,21</b>	<b>0,00</b>	<b>0,00</b>	<b>213.038,67</b>	<b>264.299,00</b>	
<b>Unterabschnitt 7350</b>												
<b>Markthalle</b>												
Grundstück	304.556,12	0,00	0,00	0,00	304.556,12	0,12	0,00	0,00	0,00	0,12	304.556,00	
Gebäude	606.808,82	0,00	0,00	0,00	606.808,82	244.543,82	13.303,00	0,00	0,00	257.846,82	348.962,00	
Betriebsvorrichtungen	3.103,23	0,00	0,00	0,00	3.103,23	1.412,23	194,00	0,00	0,00	1.606,23	1.497,00	
Maschinen	180,43	0,00	0,00	0,00	180,43	180,43	0,00	0,00	0,00	180,43	0,00	
Betriebsausstattung	9.359,75	0,00	0,00	0,00	9.359,75	8.455,75	169,00	0,00	0,00	8.624,75	735,00	
<b>Summe</b>	<b>924.008,35</b>	<b>0,00</b>	<b>0,00</b>	<b>0,00</b>	<b>924.008,35</b>	<b>254.592,35</b>	<b>13.666,00</b>	<b>0,00</b>	<b>0,00</b>	<b>268.258,35</b>	<b>655.750,00</b>	
<b>Unterabschnitt 7510</b>												
<b>a) Städt. Hauptfriedhof</b>												
DV-Software	23.048,05	0,00	0,00	0,00	23.048,05	21.567,05	1.481,00	0,00	0,00	23.048,05	0,00	
Lizenzen	408,02	204,01	0,00	0,00	612,03	110,02	221,01	0,00	0,00	331,03	281,00	
Grundstück	1.358.469,16	0,00	0,00	0,00	1.358.469,16	2,16	0,00	0,00	0,00	2,16	1.358.467,00	
Gebäude	1.470.985,98	0,00	0,00	0,00	1.470.985,98	821.867,98	40.354,00	0,00	0,00	862.221,98	608.764,00	
Außenanlagen	468.124,28	3.526,84	0,00	0,00	471.651,12	41.170,28	17.554,84	0,00	0,00	58.725,12	412.926,00	
Betriebsvorrichtungen	14.443,04	0,00	0,00	0,00	14.443,04	9.555,04	370,00	0,00	0,00	9.925,04	4.518,00	
Bestattungseinrichtungen	3.205.468,18	0,00	0,00	0,00	3.205.468,18	2.225.830,18	76.333,00	0,00	0,00	2.302.163,18	903.305,00	
Kraftfahrzeuge	574.973,57	0,00	0,00	0,00	574.973,57	321.471,57	28.654,00	0,00	0,00	350.125,57	224.848,00	
Maschinen	114.889,67	3.973,54	0,00	0,00	118.863,21	98.898,67	3.827,54	0,00	0,00	102.726,21	16.137,00	
Anbaugeräte	16.439,84	0,00	0,00	0,00	16.439,84	14.472,84	740,00	0,00	0,00	15.212,84	1.227,00	
Technische Anlagen	6.648,68	0,00	0,00	0,00	6.648,68	6.648,68	0,00	0,00	0,00	6.648,68	2,00	
Betriebsausstattung	115.847,07	940,10	0,00	0,00	116.787,17	85.536,07	5.419,10	0,00	0,00	90.955,17	25.832,00	
Büroausstattung	10.475,82	0,00	0,00	0,00	10.475,82	10.474,82	0,00	0,00	0,00	10.474,82	1,00	
Telekomm.- und EDV- Ausstatt.	1.643,45	0,00	0,00	0,00	1.643,45	1.056,45	227,00	0,00	0,00	1.283,45	360,00	
Musikinstrumente	58.384,42	0,00	0,00	0,00	58.384,42	29.391,42	1.167,00	0,00	0,00	30.558,42	27.826,00	
Anlagen im Bau	0,00	0,00	0,00	0,00	0,00	0,00	0,00	0,00	0,00	0,00	0,00	
<b>Summe</b>	<b>7.440.249,23</b>	<b>8.644,49</b>	<b>0,00</b>	<b>0,00</b>	<b>7.448.893,72</b>	<b>3.688.051,23</b>	<b>176.348,49</b>	<b>0,00</b>	<b>0,00</b>	<b>3.864.399,72</b>	<b>3.584.494,00</b>	
<b>b) Friedhof Fischbach</b>												
Grundstück	454.582,08	0,00	0,00	0,00	454.582,08	2,44	0,00	0,00	0,00	2,44	454.579,64	
Gebäude	325.616,69	0,00	0,00	0,00	325.616,69	182.187,69	8.028,00	0,00	0,00	190.215,69	135.401,00	
Betriebsvorrichtungen	5.741,30	0,00	0,00	0,00	5.741,30	5.740,30	0,00	0,00	0,00	5.740,30	1,00	
Bestattungseinrichtungen	202.162,32	0,00	0,00	0,00	202.162,32	160.117,32	3.637,00	0,00	0,00	163.754,32	38.408,00	
Kraftfahrzeuge	22.468,72	0,00	0,00	0,00	22.468,72	22.467,72	0,00	0,00	0,00	22.467,72	1,00	
Maschinen lt SAP	14.616,44	0,00	0,00	0,00	14.616,44	14.341,44	78,00	0,00	0,00	14.419,44	197,00	
Betriebsausstattung	39.186,31	467,67	0,00	0,00	39.653,98	7.302,31	2.007,67	0,00	0,00	9.309,98	30.344,00	
Musikinstrumente	4.995,00	0,00	0,00	0,00	4.995,00	4.995,00	0,00	0,00	0,00	4.995,00	0,00	
<b>Summe</b>	<b>1.069.368,86</b>	<b>467,67</b>	<b>0,00</b>	<b>0,00</b>	<b>1.069.836,53</b>	<b>397.154,22</b>	<b>13.750,67</b>	<b>0,00</b>	<b>0,00</b>	<b>410.904,89</b>	<b>658.931,64</b>	
<b>c) Friedhof Jettenhausen</b>												
Grundstück	0,00	0,00	0,00	0,00	0,00	0,00	0,00	0,00	0,00	0,00	0,00	
Gebäude	128.273,72	9.792,74	0,00	0,00	138.066,46	95.895,72	6.631,74	0,00	0,00	102.527,46	35.539,00	
Außenanlagen	1.597,98	0,00	0,00	0,00	1.597,98	1.596,98	0,00	0,00</				

Anlagegruppen	Anschaffungs- und Herstellungskosten					Abschreibungen / Wertberichtigungen					Restbuchwert EUR
	Anfangsstand EUR	Zugang EUR	Abgang EUR	Umb. EUR	Endstand EUR	Anfangsstand EUR	Zugang EUR	Abgang EUR	Umb. EUR	Endstand EUR	
Betriebsausstattung	3.882,84	0,00	0,00	0,00	3.882,84	2.360,84	162,00	0,00	0,00	2.522,84	1.360,00
<b>Summe</b>	<b>465.194,94</b>	<b>9.792,74</b>	<b>0,00</b>	<b>0,00</b>	<b>474.987,68</b>	<b>290.221,94</b>	<b>17.800,74</b>	<b>0,00</b>	<b>0,00</b>	<b>308.022,68</b>	<b>166.965,00</b>

Anlagegruppen	Anschaffungs- und Herstellungskosten					Abschreibungen / Wertberichtigungen					Restbuchwert EUR
	Anfangsstand EUR	Zugang EUR	Abgang EUR	Umb. EUR	Endstand EUR	Anfangsstand EUR	Zugang EUR	Abgang EUR	Umb. EUR	Endstand EUR	
<b>Hauptfriedhof mit Friedhof Fischbach u. Jettenshsn.</b>											
DV-Software	23.048,05	0,00	0,00	0,00	23.048,05	21.567,05	1.481,00	0,00	0,00	23.048,05	0,00
Lizenzen	408,02	204,01	0,00	0,00	612,03	110,02	221,01	0,00	0,00	331,03	281,00
Grundstück	1.813.051,24	0,00	0,00	0,00	1.813.051,24	4,60	0,00	0,00	0,00	4,60	1.813.046,64
Gebäude	1.924.876,39	9.792,74	0,00	0,00	1.934.669,13	1.099.951,39	55.013,74	0,00	0,00	1.154.965,13	779.704,00
Außenanlagen	469.722,26	3.526,84	0,00	0,00	473.249,10	42.767,26	17.554,84	0,00	0,00	60.322,10	412.927,00
Betriebsvorrichtungen	21.564,83	0,00	0,00	0,00	21.564,83	15.939,83	416,00	0,00	0,00	16.355,83	5.209,00
Bestattungseinrichtungen	3.734.851,72	0,00	0,00	0,00	3.734.851,72	2.572.833,72	90.931,00	0,00	0,00	2.663.764,72	1.071.087,00
Kraftfahrzeuge	597.442,29	0,00	0,00	0,00	597.442,29	343.939,29	28.654,00	0,00	0,00	372.593,29	224.849,00
Maschinen	132.344,80	3.973,54	0,00	0,00	136.318,34	116.077,80	3.905,54	0,00	0,00	119.983,34	16.335,00
Anbaugeräte	16.439,84	0,00	0,00	0,00	16.439,84	14.472,84	740,00	0,00	0,00	15.212,84	1.227,00
Technische Anlagen	6.648,68	0,00	0,00	0,00	6.648,68	6.648,68	0,00	0,00	0,00	6.648,68	2,00
Betriebsausstattung	158.916,22	1.407,77	0,00	0,00	160.323,99	95.199,22	7.588,77	0,00	0,00	102.787,99	57.536,00
Büroausstattung	10.475,82	0,00	0,00	0,00	10.475,82	10.474,82	0,00	0,00	0,00	10.474,82	1,00
Telekomm.- und EDV- Ausstatt.	1.643,45	0,00	0,00	0,00	1.643,45	1.056,45	227,00	0,00	0,00	1.283,45	360,00
Musikinstrumente	63.379,42	0,00	0,00	0,00	63.379,42	34.386,42	1.167,00	0,00	0,00	35.553,42	27.826,00
Anlagen im Bau	0,00	0,00	0,00	0,00	0,00	0,00	0,00	0,00	0,00	0,00	0,00
<b>Gesamtsumme</b>	<b>8.974.813,03</b>	<b>18.904,90</b>	<b>0,00</b>	<b>0,00</b>	<b>8.993.717,93</b>	<b>4.375.427,39</b>	<b>207.899,90</b>	<b>0,00</b>	<b>0,00</b>	<b>4.583.327,29</b>	<b>4.410.390,64</b>
<b>Unterabschnitt 7511 Friedhöfe im Stadtteil Ailingen</b>											
Grundstücke	331.370,90	0,00	0,00	0,00	331.370,90	1,29	0,00	0,00	0,00	1,29	331.369,61
Gebäude	365.223,94	21.465,89	0,00	0,00	386.689,83	110.854,94	7.763,89	0,00	0,00	118.618,83	268.071,00
Außenanlagen	71.614,68	23.829,85	0,00	0,00	95.444,53	8.339,68	4.168,85	0,00	0,00	12.508,53	82.936,00
Betriebsvorrichtungen	9.311,15	0,00	0,00	0,00	9.311,15	9.258,15	51,00	0,00	0,00	9.309,15	2,00
Bestattungseinrichtungen	434.353,04	0,00	0,00	0,00	434.353,04	321.574,04	11.589,00	0,00	0,00	333.163,04	101.190,00
Kraftfahrzeuge	12.100,74	0,00	0,00	0,00	12.100,74	12.100,74	0,00	0,00	0,00	12.100,74	0,00
Maschinen	18.843,41	0,00	0,00	0,00	18.843,41	18.838,41	0,00	0,00	0,00	18.838,41	5,00
Betriebsausstattung	22.906,48	10.215,55	0,00	0,00	33.122,03	19.577,48	731,55	0,00	0,00	20.309,03	12.813,00
Anlagen im Bau	0,00	0,00	0,00	0,00	0,00	0,00	0,00	0,00	0,00	0,00	0,00
<b>Summe</b>	<b>1.265.724,34</b>	<b>55.511,29</b>	<b>0,00</b>	<b>0,00</b>	<b>1.321.235,63</b>	<b>500.544,73</b>	<b>24.304,29</b>	<b>0,00</b>	<b>0,00</b>	<b>524.849,02</b>	<b>796.386,61</b>
<b>Unterabschnitt 7512 Friedhof Kluffern</b>											
Grundstücke	71.969,96	0,00	0,00	0,00	71.969,96	0,96	0,00	0,00	0,00	0,96	71.969,00
Gebäude	101.660,16	0,00	0,00	2.194,38	103.854,54	89.686,16	2.361,38	0,00	0,00	92.047,54	11.807,00
Außenanlage	0,00	6.836,44	0,00	0,00	6.836,44	0,00	0,00	0,00	0,00	0,00	6.836,44
Betriebsvorrichtungen	6.088,23	0,00	0,00	0,00	6.088,23	4.405,23	301,00	0,00	0,00	4.706,23	1.382,00
Bestattungseinrichtungen	397.804,50	0,00	0,00	158.195,90	556.000,40	231.043,50	16.243,90	0,00	0,00	247.287,40	308.713,00
Maschinen	7.975,45	0,00	0,00	0,00	7.975,45	7.971,45	0,00	0,00	0,00	7.971,45	4,00
Betriebsausstattung	13.364,41	0,00	0,00	0,00	13.364,41	10.375,41	698,00	0,00	0,00	11.073,41	2.291,00
Anlagen im Bau	160.390,28	0,00	0,00	-160.390,28	0,00	0,00	0,00	0,00	0,00	0,00	0,00
<b>Summe</b>	<b>759.252,99</b>	<b>6.836,44</b>	<b>0,00</b>	<b>0,00</b>	<b>766.089,43</b>	<b>343.482,71</b>	<b>19.604,28</b>	<b>0,00</b>	<b>0,00</b>	<b>363.086,99</b>	<b>403.002,44</b>
<b>Unterabschnitt 7513 Friedhof Ettenkirch</b>											
Grundstücke	91.451,80	0,00	0,00	0,00	91.451,80	0,99	0,00	0,00	0,00	0,99	91.450,81
Gebäude	150.182,05	0,00	0,00	0,00	150.182,05	108.467,05	3.871,00	0,00	0,00	112.338,05	37.844,00
Außenanlagen	42.702,08	0,00	0,00	0,00	42.702,08	42.701,08	0,00	0,00	0,00	42.701,08	1,00
Betriebsvorrichtungen	17.317,05	0,00	0,00	0,00	17.317,05	14.768,05	337,00	0,00	0,00	15.105,05	2.212,00
Bestattungseinrichtungen	27.985,01	0,00	0,00	0,00	27.985,01	14.877,01	1.075,00	0,00	0,00	15.952,01	12.033,00
Maschinen	4.836,96	0,00	0,00	0,00	4.836,96	4.833,96	0,00	0,00	0,00	4.833,96	3,00
Betriebsausstattung	4.124,72	0,00	0,00	0,00	4.124,72	4.122,72	0,00	0,00	0,00	4.122,72	2,00
Geringwertige Wirtschaftsgüter	320,00	0,00	0,00	0,00	320,00	320,00	0,00	0,00	0,00	320,00	0,00
<b>Summe</b>	<b>338.919,67</b>	<b>0,00</b>	<b>0,00</b>	<b>0,00</b>	<b>338.919,67</b>	<b>190.090,86</b>	<b>5.283,00</b>	<b>0,00</b>	<b>0,00</b>	<b>195.373,86</b>	<b>143.545,81</b>
<b>Unterabschnitt 7650 Bedürfnisanstalten</b>											
<b>a) Anlagevermögen</b>											
Gebäude	662.497,27	0,00	16.915,07	0,00	645.582,20	599.267,27	17.828,00	16.915,07	0,00	600.180,20	45.402,00
Außenanlagen	2.583,56	0,00	0,00	0,00	2.583,56	2.581,56	0,00	0,00	0,00	2.581,56	2,00
<b>Zwischensumme</b>	<b>665.080,83</b>	<b>0,00</b>	<b>16.915,07</b>	<b>0,00</b>	<b>648.165,76</b>	<b>601.848,83</b>	<b>17.828,00</b>	<b>16.915,07</b>	<b>0,00</b>	<b>602.761,76</b>	<b>45.404,00</b>
<b>b) Rückstellung aus Zuschüssen</b>											
	155.432,73	0,00	0,00	0,00	155.432,73	137.402,73	7.461,00	0,00	0,00	144.863,73	10.569,00
<b>Summe</b>	<b>509.648,10</b>	<b>0,00</b>	<b>16.915,07</b>	<b>0,00</b>	<b>492.733,03</b>	<b>464.446,10</b>	<b>10.367,00</b>	<b>16.915,07</b>	<b>0,00</b>	<b>457.898,03</b>	<b>34.835,00</b>
<b>Unterabschnitt 7670 DGH Schnetzenhausen</b>											
<b>a) Anlagevermögen</b>											
Gebäude	1.684.898,56	0,00	0,00	0,00	1.684.898,56	986.328,56	46.281,00	0,00	0,00	1.032.609,56	652.289,00
Außenanlage	133.182,63	0,00	0,00	0,00	133.182,63	133.182,63	0,00	0,00	0,00	133.182,63	0,00
Maschinen	19.649,58	0,00	0,00	0,00	19.649,58	18.845,58	804,00	0,00	0,00	19.649,58	0,00
Betriebsausstattung	71.489,13	0,00	0,00	0,00	71.489,13	66.366,13	722,00	0,00	0,00	67.088,13	4.401,00
Telekomm.- und EDV- Ausstatt.	2.036,13	0,00	0,00	0,00	2.036,13	943,13	170,00	0,00	0,00	1.113,13	923,00
Sonstige Fahrzeuge	1.943,70	0,00	0,00	0,00	1.943,70	1.943,70	0,00	0,00	0,00	1.943,70	0,00
GWGs	33.624,34	0,00	0,00	0,00	33.624,34	33.624,34	0,00	0,00	0,00	33.624,34	0,00
<b>Summe</b>	<b>1.946.824,07</b>	<b>0,00</b>	<b>0,00</b>	<b>0,00</b>	<b>1.946.824,07</b>	<b>1.241.234,07</b>	<b>47.977,00</b>	<b>0,00</b>	<b>0,00</b>	<b>1.289.211,07</b>	<b>657.613,00</b>
SoPo Land	15.000,00	4.350,00	0,00	0,00	19.350,00	1.014,00	877,00	0,00	0,00	1.891,00	17.459,00
<b>Summe</b>	<b>1.931.824,07</b>	<b>-4.350,00</b>	<b>0,00</b>	<b>0,00</b>	<b>1.927.474,07</b>	<b>1.240.220,07</b>	<b>47.100,00</b>	<b>0,00</b>	<b>0,00</b>	<b>1.287.320,07</b>	<b>640.154,00</b>
<b>Unterabschnitt 7671 Bürgerhaus Kluffern</b>											
<b>a) Anlagevermögen</b>											
Grundstücke	7.282,53	0,00	0,00	0,00	7.282,53	0,00	0,00	0,00	0,00	0,00	7.282,53
Gebäude	1.535.929,88	0,00	0,00	0,00	1.535.929,88	850.201,88	30.819,00	0,00	0,00	881.020,88	654.909,00
Außenanlage	149.760,35	0,00	0,00	0,00	149.760,35	149.337,35	112,00	0,00	0,00	149.449,35	311,00
Betriebsvorrichtungen	88.054,58	0,00	0,00	0,00	88.054,58	87.956,58	98,00	0,00	0,00	88.054,58	0,00
Kunstgegenstände	11.419,59	0,00	0,00	0,00	11.419,59	250,53	0,00	0,00	0,00	250,53	11.169,06
Maschinen	4.014,69	0,00	0,00	0,00	4.014,69	4.014,69	0,00	0,00	0,00	4.014,69	0,00
Betriebsausstattung	214.738,35	0,00	0,00	0,00	214.738,35	157.843,38	4.294,00	0,00	0,00	162.137,38	52.600,97
Telekomm.- und EDV- Ausstatt.	1.168,27	0,00	236,65	0,00	931,62	1.168,27	0,00	236,65	0,00	931,62	0,00
Musikinstrumente	140,40	0,00	0,00	0,00	140,40	140,40	0,00	0,00	0,00	140,40	0,00
GWGs	3.368,51	0,00	0,00	0,00	3.368,51	3.368,51	0,00	0,00	0,00	3.368,51	0,00
<b>Zwischensumme</b>	<b>2.015.877,15</b>	<b>0,00</b>	<b>236,65</b>	<b>0,00</b>	<b>2.015.640,50</b>	<b>1.254.281,59</b>	<b>35.323,00</b>	<b>236,65</b>	<b>0,00</b>	<b>1.289.367,94</b>	<b>726.272,56</b>
SoPo priv. Untern.	1.022,58	0,00	0,00	0,00	1.022,58	566,58	20,00	0,00	0,00	586,58	436,00
<b>Summe</b>	<b>2.014.854,57</b>	<b>0,00</b>	<b>236,65</b>	<b>0,00</b>	<b>2.014.617,92</b>	<b>1.253.715,01</b>	<b>35.303,00</b>	<b>236,65</b>	<b>0,00</b>	<b>1.288.781,36</b>	<b>725.836,56</b>

Anlagegruppen	Anschaffungs- und Herstellungskosten					Abschreibungen / Wertberichtigungen					Restbuchwert EUR	
	Anfangsstand EUR	Zugang EUR	Abgang EUR	Umb. EUR	Endstand EUR	Anfangsstand EUR	Zugang EUR	Abgang EUR	Umb. EUR	Endstand EUR		
<b>Unterabschnitt 7672</b>												
<b>Ludwig-Ross-Halle Ettenkirch</b>												
<b>a) Anlagevermögen</b>												
Grundstücke	576.061,49	0,00	0,00	0,00	576.061,49	0,00	0,00	0,00	0,00	0,00	0,00	576.061,49
Gebäude	4.333.729,39	15.785,79	0,00	0,00	4.349.515,18	1.825.755,39	89.789,79	0,00	0,00	1.915.545,18	2.433.970,00	3.136,00
Außenanlage	199.526,83	0,00	0,00	0,00	199.526,83	194.698,83	1.692,00	0,00	0,00	196.390,83	3.136,00	0,00
Betriebsvorrichtungen	281.598,38	0,00	0,00	0,00	281.598,38	274.406,38	1.180,00	0,00	0,00	275.586,38	6.012,00	0,00
Maschinen	25.444,15	0,00	0,00	0,00	25.444,15	25.444,15	0,00	0,00	0,00	25.444,15	0,00	0,00
Anbaugeräte	2.147,30	0,00	0,00	0,00	2.147,30	2.147,30	0,00	0,00	0,00	2.147,30	0,00	0,00
Betriebsausstattung	310.821,38	4.384,53	0,00	0,00	315.205,91	277.926,63	1.819,53	0,00	0,00	279.746,16	35.459,75	0,00
Büroausstattung	1.226,48	0,00	0,00	0,00	1.226,48	117,48	81,00	0,00	0,00	198,48	1.028,00	0,00
Telekomm.- und EDV- Ausstatt.	100,49	0,00	0,00	0,00	100,49	100,49	0,00	0,00	0,00	100,49	0,00	0,00
PKW	0,00	940,00	0,00	0,00	940,00	0,00	43,00	0,00	0,00	43,00	897,00	0,00
Sonstige Fahrzeuge	500,00	0,00	0,00	0,00	500,00	500,00	0,00	0,00	0,00	500,00	0,00	0,00
GWGs	11.169,46	0,00	0,00	0,00	11.169,46	11.169,46	0,00	0,00	0,00	11.169,46	0,00	0,00
<b>Zwischensumme</b>	<b>5.742.325,35</b>	<b>21.110,32</b>	<b>0,00</b>	<b>0,00</b>	<b>5.763.435,67</b>	<b>2.612.266,11</b>	<b>94.605,32</b>	<b>0,00</b>	<b>0,00</b>	<b>2.706.871,43</b>	<b>3.056.564,24</b>	<b>0,00</b>
<b>b) Rückstellung aus Zuschüssen</b>												
SoPo Land	532.859,35	0,00	0,00	0,00	532.859,35	209.822,35	15.467,00	0,00	0,00	225.289,35	307.570,00	0,00
SoPo private Untern.	3.170,01	0,00	0,00	0,00	3.170,01	1.393,01	63,00	0,00	0,00	1.456,01	1.714,00	0,00
	536.029,36	0,00	0,00	0,00	536.029,36	211.215,36	15.530,00	0,00	0,00	226.745,36	309.284,00	0,00
<b>Summe</b>	<b>5.206.295,99</b>	<b>21.110,32</b>	<b>0,00</b>	<b>0,00</b>	<b>5.227.406,31</b>	<b>2.401.050,75</b>	<b>79.075,32</b>	<b>0,00</b>	<b>0,00</b>	<b>2.480.126,07</b>	<b>2.747.280,24</b>	<b>0,00</b>
<b>Unterabschnitt 7673</b>												
<b>MZH Jettenhausen</b>												
<b>a) Anlagevermögen</b>												
Gebäude	3.335.423,87	5.503,34	0,00	0,00	3.340.927,21	1.267.965,87	67.448,34	0,00	0,00	1.335.414,21	2.005.513,00	0,00
Außenanlage	297.878,23	0,00	0,00	0,00	297.878,23	297.878,23	0,00	0,00	0,00	297.878,23	0,00	0,00
Betriebsvorrichtungen	135.382,12	0,00	0,00	0,00	135.382,12	134.700,12	328,00	0,00	0,00	135.028,12	354,00	0,00
Maschinen	4.808,49	0,00	0,00	0,00	4.808,49	4.808,49	0,00	0,00	0,00	4.808,49	0,00	0,00
Betriebsausstattung	44.113,51	916,30	0,00	0,00	45.029,81	40.421,51	712,30	0,00	0,00	41.133,81	3.896,00	0,00
Telekomm.- und EDV- Ausstatt.	357,39	0,00	0,00	0,00	357,39	357,39	0,00	0,00	0,00	357,39	0,00	0,00
GWGs	41.950,23	0,00	0,00	0,00	41.950,23	41.950,23	0,00	0,00	0,00	41.950,23	0,00	0,00
<b>Zwischensumme</b>	<b>3.859.913,84</b>	<b>6.419,64</b>	<b>0,00</b>	<b>0,00</b>	<b>3.866.333,48</b>	<b>1.788.081,84</b>	<b>68.488,64</b>	<b>0,00</b>	<b>0,00</b>	<b>1.856.570,48</b>	<b>2.009.763,00</b>	<b>0,00</b>
<b>b) Rückstellung aus Zuschüssen</b>												
SoPo Land	2.168,87	0,00	0,00	0,00	2.168,87	410,87	144,00	0,00	0,00	554,87	1.614,00	0,00
	2.168,87	0,00	0,00	0,00	2.168,87	410,87	144,00	0,00	0,00	554,87	1.614,00	0,00
<b>Summe</b>	<b>3.857.744,97</b>	<b>6.419,64</b>	<b>0,00</b>	<b>0,00</b>	<b>3.864.164,61</b>	<b>1.787.670,97</b>	<b>68.344,64</b>	<b>0,00</b>	<b>0,00</b>	<b>1.856.015,61</b>	<b>2.008.149,00</b>	<b>0,00</b>
<b>Unterabschnitt 7674</b>												
<b>Gemeindesaal Berg</b>												
<b>a) Anlagevermögen</b>												
Grundstücke	8.945,23	0,00	0,00	0,00	8.945,23	0,00	0,00	0,00	0,00	0,00	8.945,23	0,00
Gebäude	2.077.318,61	0,00	0,00	0,00	2.077.318,61	851.700,61	41.546,00	0,00	0,00	893.246,61	1.184.072,00	0,00
Außenanlage	212.882,93	0,00	0,00	0,00	212.882,93	212.882,93	0,00	0,00	0,00	212.882,93	0,00	0,00
Betriebsvorrichtungen	18.398,28	0,00	0,00	0,00	18.398,28	16.422,28	286,00	0,00	0,00	16.708,28	1.690,00	0,00
Maschinen	6.659,99	0,00	0,00	0,00	6.659,99	6.659,99	62,00	0,00	0,00	6.659,99	0,00	0,00
Betriebsausstattung	196.287,78	0,00	0,00	0,00	196.287,78	180.996,78	4.977,00	0,00	0,00	185.973,78	10.314,00	0,00
GWGs	27.008,02	0,00	0,00	0,00	27.008,02	27.008,02	0,00	0,00	0,00	27.008,02	0,00	0,00
<b>Summe</b>	<b>2.547.500,84</b>	<b>0,00</b>	<b>0,00</b>	<b>0,00</b>	<b>2.547.500,84</b>	<b>1.295.608,61</b>	<b>46.871,00</b>	<b>0,00</b>	<b>0,00</b>	<b>1.342.479,61</b>	<b>1.205.021,23</b>	<b>0,00</b>
<b>Unterabschnitt 7675</b>												
<b>DGH Raderach</b>												
<b>a) Anlagevermögen</b>												
Grundstücke	32.630,14	0,00	0,00	0,00	32.630,14	0,00	0,00	0,00	0,00	0,00	32.630,14	0,00
Gebäude	183.202,57	0,00	0,00	0,00	183.202,57	78.776,57	3.664,00	0,00	0,00	82.440,57	100.762,00	0,00
Außenanlage	48.324,16	22.999,69	0,00	0,00	71.323,85	48.324,16	574,69	0,00	0,00	48.898,85	22.425,00	0,00
Betriebsvorrichtungen	28.701,25	0,00	0,00	0,00	28.701,25	28.701,25	0,00	0,00	0,00	28.701,25	0,00	0,00
Maschinen	220,40	0,00	0,00	0,00	220,40	220,40	0,00	0,00	0,00	220,40	0,00	0,00
Betriebsausstattung	42.748,81	0,00	0,00	0,00	42.748,81	37.868,82	170,00	0,00	0,00	38.038,82	4.709,99	0,00
Büroausstattung	199,28	0,00	0,00	0,00	199,28	199,28	0,00	0,00	0,00	199,28	0,00	0,00
Telekomm.- und EDV- Ausstatt.	2.704,39	0,00	0,00	0,00	2.704,39	2.704,39	0,00	0,00	0,00	2.704,39	0,00	0,00
<b>Summe</b>	<b>338.731,00</b>	<b>22.999,69</b>	<b>0,00</b>	<b>0,00</b>	<b>361.730,69</b>	<b>196.794,87</b>	<b>4.408,69</b>	<b>0,00</b>	<b>0,00</b>	<b>201.203,56</b>	<b>160.527,13</b>	<b>0,00</b>
<b>Unterabschnitt 7700</b>												
<b>Baubetriebsamt</b>												
<b>a) BBA</b>												
<b>a) Anlagevermögen</b>												
Grundstücke	485.343,82	0,00	0,00	0,00	485.343,82	0,82	0,00	0,00	0,00	0,82	485.343,00	0,00
Dienstgebäude	3.924.691,86	0,00	0,00	0,00	3.924.691,86	2.620.370,86	85.974,00	0,00	0,00	2.706.344,86	1.218.347,00	0,00
Wohngebäude	217.580,63	0,00	0,00	0,00	217.580,63	145.418,63	4.351,00	0,00	0,00	149.769,63	67.811,00	0,00
Außenanlage Dienstgebäude	1.430.925,87	0,00	0,00	0,00	1.430.925,87	1.225.227,87	14.070,00	0,00	0,00	1.239.297,87	191.628,00	0,00
Außenanlagen Wohngebäude	4.818,52	0,00	0,00	0,00	4.818,52	4.817,52	0,00	0,00	0,00	4.817,52	1,00	0,00
Betriebsvorrichtungen	242.484,24	0,00	0,00	0,00	242.484,24	197.050,24	5.535,00	0,00	0,00	202.585,24	39.899,00	0,00
Kraftfahrzeuge	88.704,25	0,00	0,00	0,00	88.704,25	73.201,25	5.244,00	0,00	0,00	78.445,25	10.259,00	0,00
LKW	1.746.935,15	43.209,74	0,00	0,00	1.790.144,89	896.068,15	144.702,74	0,00	0,00	1.040.770,89	749.374,00	0,00
Sonstige Fahrzeuge	1.634.411,42	164.339,80	6.948,50	0,00	1.791.802,72	1.345.593,42	75.369,80	6.948,50	0,00	1.414.014,72	377.788,00	0,00
Maschinen	624.215,24	8.118,34	31.426,85	0,00	600.906,73	563.844,24	20.916,34	31.426,85	0,00	553.333,73	47.573,00	0,00
Anbaugeräte	651.327,47	0,00	44.185,85	0,00	607.141,62	533.396,47	26.046,00	44.185,85	0,00	515.256,62	91.885,00	0,00
Technische Anlagen	117.492,81	0,00	5.899,22	0,00	111.593,59	117.480,81	1,00	5.899,22	0,00	111.582,59	11,00	0,00
Büroausstattung	44.789,42	0,00	0,00	0,00	44.789,42	42.960,42	784,00	0,00	0,00	43.744,42	1.045,00	0,00
Betriebsausstattung	175.200,68	13.447,66	25.292,44	0,00	163.355,90	158.951,68	4.128,66	25.292,44	0,00	137.787,90	25.568,00	0,00
Telekommunikation, EDV	21.217,01	3.001,52	373,06	0,00	23.845,47	20.266,01	3.624,52	373,06	0,00	23.517,47	328,00	0,00
Geringwertige Wirtschaftsgüter	8.368,89	0,00	0,00	0,00	8.368,89	8.339,89	0,00	0,00	0,00	8.339,89	29,00	0,00
Anlagen im Bau	41.617,63	0,00	0,00	0,00	41.617,63	0,00	0,00	0,00	0,00	0,00	41.617,63	0,00
<b>Zwischensumme</b>	<b>11.460.124,91</b>	<b>232.117,06</b>	<b>114.125,92</b>	<b>0,00</b>	<b>11.578.116,05</b>	<b>7.952.988,28</b>	<b>390.747,06</b>	<b>114.125,92</b>	<b>0,00</b>	<b>8.229.609,42</b>	<b>3.348.506,63</b>	<b>0,00</b>
<b>b) Rückstellungen aus Zuschüssen</b>												
SoPo - private Unternehmen	18.487,40	0,00	18.487,40	0,00	0,00	18.478,40	9,00	18.487,40	0,00	0,00	0,00	0,00
<b>Zw. summe Baubetriebsamt</b>	<b>11.441.637,51</b>	<b>232.117,06</b>	<b>95.638,52</b>	<b>0,00</b>	<b>11.578.116,05</b>	<b>7.934.509,88</b>	<b>390.738,06</b>	<b>95.638,52</b>	<b>0,00</b>	<b>8.229.609,42</b>	<b>3.348.506,63</b>	<b>0,00</b>
<b>b) BBA Ailingen</b>												
PKW	12.779,44	0,00	0,00	0,00	12.779,44	3.347,44	1.826,00	0,00	0,00	5.173,44	7.606,00	0,00
LKW	91.457,10	0,00	0,00	0,00								

Anlagegruppen	Anschaffungs- und Herstellungskosten					Abschreibungen / Wertberichtigungen					Restbuchwert EUR	
	Anfangsstand EUR	Zugang EUR	Abgang EUR	Umb. EUR	Endstand EUR	Anfangsstand EUR	Zugang EUR	Abgang EUR	Umb. EUR	Endstand EUR		
<b>c) BBA Klüftern</b>												
Gebäude	153.783,35	0,00	0,00	0,00	153.783,35	79.971,35	3.075,00	0,00	0,00	83.046,35	70.737,00	
Außenanlagen	63.397,57	0,00	0,00	0,00	63.397,57	48.306,57	1.011,00	0,00	0,00	49.317,57	14.080,00	
Kraftfahrzeuge	17.620,40	0,00	0,00	0,00	17.620,40	17.619,40	0,00	0,00	0,00	17.619,40	1,00	
Sonstige Fahrzeuge	140.483,73	0,00	0,00	0,00	140.483,73	136.748,73	2.487,00	0,00	0,00	139.235,73	1.248,00	
Maschinen	18.268,73	0,00	1.446,15	0,00	16.822,58	15.880,73	824,00	1.446,15	0,00	15.258,58	1.564,00	
Anbaugeräte	36.654,36	0,00	0,00	0,00	36.654,36	35.434,36	565,00	0,00	0,00	35.999,36	655,00	
Betriebsausstattung	6.867,70	0,00	112,16	0,00	6.755,54	6.852,70	1,00	112,16	0,00	6.741,54	14,00	
<b>Zw.summe BBA Klüftern</b>	<b>437.075,84</b>	<b>0,00</b>	<b>1.558,31</b>	<b>0,00</b>	<b>435.517,53</b>	<b>340.813,84</b>	<b>7.963,00</b>	<b>1.558,31</b>	<b>0,00</b>	<b>347.218,53</b>	<b>88.299,00</b>	
<b>Baubetriebsamt</b>												
<b>Gesamtsumme</b>	<b>12.093.173,04</b>	<b>232.117,06</b>	<b>99.476,02</b>	<b>0,00</b>	<b>12.225.814,08</b>	<b>8.441.916,41</b>	<b>406.626,06</b>	<b>99.476,02</b>	<b>0,00</b>	<b>8.749.066,45</b>	<b>3.476.747,63</b>	
<b>Unterabschnitt 8420</b>												
<b>Café K 42</b>												
Grundstück	131.211,57	0,00	0,00	0,00	131.211,57	0,00	0,00	0,00	0,00	0,00	131.211,57	
Gebäude	661.860,23	0,00	0,00	0,00	661.860,23	90.453,23	13.237,00	0,00	0,00	103.690,23	558.170,00	
<b>Summe</b>	<b>793.071,80</b>	<b>0,00</b>	<b>0,00</b>	<b>0,00</b>	<b>793.071,80</b>	<b>90.453,23</b>	<b>13.237,00</b>	<b>0,00</b>	<b>0,00</b>	<b>103.690,23</b>	<b>689.381,57</b>	
<b>Lammgarten</b>												
Grundstück	32.908,11	0,00	0,00	0,00	32.908,11	0,00	0,00	0,00	0,00	0,00	32.908,11	
Gebäude	328.397,05	0,00	0,00	0,00	328.397,05	294.102,05	2.847,00	0,00	0,00	296.949,05	31.448,00	
Betriebsvorrichtung	8.736,13	0,00	0,00	0,00	8.736,13	2.377,13	582,00	0,00	0,00	2.959,13	5.777,00	
<b>Summe</b>	<b>370.041,29</b>	<b>0,00</b>	<b>0,00</b>	<b>0,00</b>	<b>370.041,29</b>	<b>296.479,18</b>	<b>3.429,00</b>	<b>0,00</b>	<b>0,00</b>	<b>299.908,18</b>	<b>70.133,11</b>	
<b>Laguna</b>												
Grundstück	5.302,26	0,00	0,00	0,00	5.302,26	0,00	0,00	0,00	0,00	0,00	5.302,26	
Gebäude	199.618,29	0,00	0,00	0,00	199.618,29	169.574,29	15.022,00	0,00	0,00	184.596,29	15.022,00	
<b>Summe</b>	<b>204.920,55</b>	<b>0,00</b>	<b>0,00</b>	<b>0,00</b>	<b>204.920,55</b>	<b>169.574,29</b>	<b>15.022,00</b>	<b>0,00</b>	<b>0,00</b>	<b>184.596,29</b>	<b>20.324,26</b>	
<b>Platanengarten</b>												
Grundstück	9.053,79	0,00	0,00	0,00	9.053,79	0,00	0,00	0,00	0,00	0,00	9.053,79	
Gebäude	112.821,17	0,00	0,00	0,00	112.821,17	24.132,17	3.761,00	0,00	0,00	27.893,17	84.928,00	
Betriebsvorrichtung	24.659,74	0,00	0,00	0,00	24.659,74	8.814,74	1.372,00	0,00	0,00	10.186,74	14.473,00	
<b>Summe</b>	<b>146.534,70</b>	<b>0,00</b>	<b>0,00</b>	<b>0,00</b>	<b>146.534,70</b>	<b>32.946,91</b>	<b>5.133,00</b>	<b>0,00</b>	<b>0,00</b>	<b>38.079,91</b>	<b>108.454,79</b>	
<b>Ratsstube Klüftern</b>												
Gebäude	318.162,47	0,00	0,00	0,00	318.162,47	97.515,47	6.396,00	0,00	0,00	103.911,47	214.251,00	
Betriebsvorrichtung	39.950,17	0,00	0,00	0,00	39.950,17	32.176,17	1.915,00	0,00	0,00	34.091,17	5.859,00	
Betriebsausstattung	37.397,88	0,00	0,00	0,00	37.397,88	33.917,88	835,00	0,00	0,00	34.752,88	2.645,00	
<b>Summe</b>	<b>395.510,52</b>	<b>0,00</b>	<b>0,00</b>	<b>0,00</b>	<b>395.510,52</b>	<b>163.609,52</b>	<b>9.146,00</b>	<b>0,00</b>	<b>0,00</b>	<b>172.755,52</b>	<b>222.755,00</b>	
<b>Mensa/Heizhaus Fallenbrunnen</b>												
AiB	39.984,00	4.955,40	0,00	0,00	44.939,40	0,00	0,00	0,00	0,00	0,00	44.939,40	
<b>Summe</b>	<b>39.984,00</b>	<b>4.955,40</b>	<b>0,00</b>	<b>0,00</b>	<b>44.939,40</b>	<b>0,00</b>	<b>0,00</b>	<b>0,00</b>	<b>0,00</b>	<b>0,00</b>	<b>44.939,40</b>	
<b>Alte Feuerwache</b>												
AiB	0,00	6.933,40	0,00	0,00	6.933,40	0,00	0,00	0,00	0,00	0,00	6.933,40	
<b>Summe</b>	<b>0,00</b>	<b>6.933,40</b>	<b>0,00</b>	<b>0,00</b>	<b>6.933,40</b>	<b>0,00</b>	<b>0,00</b>	<b>0,00</b>	<b>0,00</b>	<b>0,00</b>	<b>6.933,40</b>	
<b>Gastronomie gesamt</b>												
Grundstück	178.475,73	0,00	0,00	0,00	178.475,73	0,00	0,00	0,00	0,00	0,00	178.475,73	
Gebäude	1.620.859,21	0,00	0,00	0,00	1.620.859,21	675.777,21	41.263,00	0,00	0,00	717.040,21	903.819,00	
Betriebsvorrichtung	73.346,04	0,00	0,00	0,00	73.346,04	43.368,04	3.869,00	0,00	0,00	47.237,04	26.109,00	
Betriebsausstattung	37.397,88	0,00	0,00	0,00	37.397,88	33.917,88	835,00	0,00	0,00	34.752,88	2.645,00	
AiB	39.984,00	11.888,80	0,00	0,00	51.872,80	0,00	0,00	0,00	0,00	0,00	51.872,80	
<b>Summe</b>	<b>1.950.062,86</b>	<b>11.888,80</b>	<b>0,00</b>	<b>0,00</b>	<b>1.961.951,66</b>	<b>753.063,13</b>	<b>45.967,00</b>	<b>0,00</b>	<b>0,00</b>	<b>799.030,13</b>	<b>1.162.921,53</b>	
<b>Anlagevermögen</b>	<b>86.768.875,96</b>	<b>2.537.397,03</b>	<b>1.773.019,67</b>	<b>0,00</b>	<b>87.533.253,32</b>	<b>44.011.062,66</b>	<b>2.302.034,52</b>	<b>135.366,23</b>	<b>0,00</b>	<b>46.177.730,95</b>	<b>41.355.522,37</b>	
<b>Rückstellungen</b>	<b>1.726.077,71</b>	<b>4.350,00</b>	<b>18.487,40</b>	<b>0,00</b>	<b>1.711.940,31</b>	<b>958.722,71</b>	<b>90.683,00</b>	<b>18.487,40</b>	<b>0,00</b>	<b>1.030.918,31</b>	<b>681.022,00</b>	
<b>Saldo</b>	<b>85.042.798,25</b>	<b>2.533.047,03</b>	<b>1.754.532,27</b>	<b>0,00</b>	<b>85.821.313,01</b>	<b>43.052.339,95</b>	<b>2.211.351,52</b>	<b>116.878,83</b>	<b>0,00</b>	<b>45.146.812,64</b>	<b>40.674.500,37</b>	





# Eigenbetrieb „Stadtentwässerung Friedrichshafen“

## Wirtschaftsplan 2016



Faulturm und Nachklärbecken im Klärwerk

## Inhaltsverzeichnis

	Seite
Beschlussantrag	1
Vorbericht	2
Erfolgsplan	
- Erfolgsplanübersicht	12
- Erläuterungen (betragsmäßige Detaildarstellung)	13
Vermögensplan	
- Finanzierungsmittel / Finanzierungsbedarf	16
- Investitionsprogramm	17
- Verpflichtungsermächtigungen	18
Finanzplanung	20
Darlehensübersicht	22
Graphische Darstellungen	
- Erträge und Aufwendungen	24
- Finanzierungsmittel / Finanzierungsbedarf	25

## BESCHLUSSANTRAG ZUM WIRTSCHAFTSPLAN 2016:

1. Gemäß § 14 des Eigenbetriebsgesetzes wird der Wirtschaftsplan des Eigenbetriebes „Stadtentwässerung Friedrichshafen“ für das Wirtschaftsjahr 2016 wie folgt beschlossen:

### § 1

Der Wirtschaftsplan des Eigenbetriebes „Stadtentwässerung Friedrichshafen“ für das Wirtschaftsjahr 2016 wird wie folgt festgesetzt:

im <b>Erfolgsplan</b> mit	
Erträgen von	12.291.070 EUR
Aufwendungen von	12.291.070 EUR

im <b>Vermögensplan</b> mit	
Einnahmen und Ausgaben von je	17.234.800 EUR

### § 2

Der Gesamtbetrag der vorgesehenen <b>Kreditaufnahmen</b> wird festgesetzt auf	10.861.000 EUR
---	----------------

### § 3

Der Gesamtbetrag der <b>Verpflichtungsermächtigungen</b> wird festgesetzt auf	11.975.000 EUR
---	----------------

### § 4

Der Höchstbetrag der <b>Kassenkredite</b> wird festgesetzt auf	5.000.000 EUR
--	---------------

2. Der Aufnahme von Darlehen in Höhe von 10.861.000 EUR zur Abdeckung des Finanzierungsbedarfs nach dem Wirtschaftsplan 2016 wird – vorbehaltlich der Genehmigung durch das Regierungspräsidium Tübingen – zugestimmt. Die Verwaltung wird ermächtigt, die Darlehensaufnahme (bei Bedarf auch in Teilbeträgen) abzuwickeln und den Darlehensvertrag mit dem jeweils günstigsten Bieter abzuschließen.
3. Der Realisierung der im Vermögensplan / Investitionsprogramm zum Wirtschaftsplan 2016 ausgewiesenen Investitionsvorhaben und deren projektbezogenen Gesamtkosten wird grundsätzlich zugestimmt (Grundsatzbeschluss).

## Vorbericht 2016

### 1. Allgemeines

In einem externen Gutachten zur Betriebsform der kostenrechnenden Einrichtung Abwasserbeseitigung wurde der Stadt Friedrichshafen im Jahr 1996 empfohlen, für den Fall einer Ablehnung der Steuerpflicht durch den Bundesfinanzhof, die Betriebsform eines kommunalen Eigenbetriebes zu wählen.

Der Bundesfinanzhof hat die Abwasserbeseitigung als Pflichtaufgabe der Kommunen und somit als hoheitliche Tätigkeit bestätigt. Die Unternehmereigenschaft wurde damit verneint, mit der Folge, dass für die im Rahmen der Abwasserbeseitigung erbrachten Leistungen keine Umsatzsteuerpflicht (Urteil vom 08.01.1998) und keine Ertragssteuerpflicht (Urteil vom 23.10.1996) bestehen.

Der Gemeinderat hat daraus folgend am 02.12.1996 beschlossen, die Abwasserbeseitigung mit Wirkung vom 01.01.1997 als Eigenbetrieb nach dem kommunalen Eigenbetriebsgesetz zu führen. Für den Eigenbetrieb wurde die Bezeichnung „Stadtentwässerung Friedrichshafen“ festgelegt.

Der Eigenbetrieb Stadtentwässerung wird seither als Sondervermögen der Stadt Friedrichshafen mit eigener kaufmännischer Rechnungslegung (Doppik) geführt. Die finanzwirtschaftliche und organisatorische Selbständigkeit ermöglicht eine effiziente und transparente Unternehmensführung bei gleichzeitiger wirtschaftlicher Erfolgskontrolle und Steuerungsmöglichkeit durch die Organe der Stadtverwaltung.

Mit Beschluss des Gemeinderats vom 13.07.1998 wurde eine Betriebssatzung mit Zuständigkeitstabelle erlassen, die durch eine interne Geschäftsordnung ergänzt wird. Es wurden ein kaufmännischer und ein technischer Geschäftskreis gebildet.

Am 24.10.2011 erteilte der Gemeinderat seine Zustimmung, den Eigenbetrieb Stadtentwässerung durch die organisatorische und personelle Eingliederung des technischen Geschäftskreises das Stadtbauamt sowie die Eingliederung des kaufmännischen Geschäftskreises in die städtische Bauverwaltung noch enger in die städtische Kernverwaltung zu integrieren. Der organisatorische Rahmen der Betriebsform als Eigenbetrieb besteht dabei weiterhin. Insbesondere durch die Eingliederung der technischen Mitarbeiter in das Stadtbauamt können seither Synergien in der Projektplanung und -steuerung der Bereiche Straßen- und Kanalbau generiert werden. Die organisatorischen Anpassungen wurden zum 01.04.2013 wirksam.

Die Aufgaben umfassen die zentrale und dezentrale Abwasserbeseitigung.

Als Oberziel wurde die Weiterentwicklung, Modernisierung und Erhaltung der funktionalen und substanziellen Standards der Abwasseranlagen bei einer konstanten, möglichst geringen Gebührenbelastung der Bürger und Betriebe formuliert.

Der Jahresabschluss 2014 wurde fristgerecht gemäß § 16 Abs. 2 Eigenbetriebsgesetz (EigBG) innerhalb von 6 Monaten nach Ende des jeweiligen Wirtschaftsjahres

aufgestellt und dem Rechnungsprüfungsamt zur Prüfung vorgelegt. Er schließt mit einer gebührenrechtlichen Ergebnisverbesserung von 538.284,33 EUR und wird dem Gemeinderat noch in 2015 zur Beschlussfassung vorgelegt.

## 2. Erfolgsplan

### Umsatzerlöse

Die Umsatzerlöse beinhalten die Einnahmen aus der Veranlagung der Schmutzwassergebühren und der Niederschlagswassergebühren, den Kostenanteil der Straßenentwässerung, die Fäkalienabfuhrgebühren sowie die Auflösung der Ertragszuschüsse aus Abwasser-Anschlussbeiträgen, Investitionszuschüssen sowie Kostenerstattungen aus der erstmaligen Herstellung von Grundstücksanschlüssen.

In 2016 errechnen sich Umsatzerlöse von 11.639.000 EUR (Vj. 11.626.500 EUR).

Die Umsatzerlöse aus Gebühreneinnahmen basieren auf den in der Gebührenkalkulation 2015/2016 ermittelten Gebührensätzen für Schmutzwasser, Niederschlagswasser und die Fäkalienabfuhr.

Die Höhe der Schmutzwassergebühr wurde mit 1,90 EUR je m<sup>3</sup> eingeleiteten Schmutzwasser berücksichtigt. Davon entfallen 0,85 EUR je m<sup>3</sup> auf die Abwasserbehandlung im Klärwerk und 1,05 EUR je m<sup>3</sup> auf die Abwasserableitung. Auf der Basis von 3.150.000 m<sup>3</sup> Frischwasser sind für das Jahr 2016 Umsatzerlöse aus Schmutzwassergebühren in Höhe von 5.985.000 EUR eingeplant.

Bemessungsgrundlage für die Niederschlagswassergebühr sind die versiegelten Flächen eines Grundstücks, von denen unmittelbar oder mittelbar Niederschlagswasser den öffentlichen Abwasseranlagen zugeführt wird. Die Niederschlagswassergebühr wurde auf der Grundlage anrechenbarer Versiegelungsflächen von 5.230.000 m<sup>2</sup> und einem Gebührensatz von 0,51 EUR je m<sup>2</sup> versiegelter Fläche ermittelt. Für das Jahr 2016 errechnet sich ein Gebührenvolumen von 2.667.300 EUR.

Im Zuge der Einführung der gesplitteten Abwassergebühren wurden auch die Daten zu den Flächenversiegelungen der öffentlichen Straßen, Wege und Plätze ermittelt. Die Kostenanteile der Straßenentwässerung können seither auf der Basis der tatsächlichen Kosten der Niederschlagswasserbeseitigung und der tatsächlichen Inanspruchnahme aus der anrechenbaren Flächenversiegelung ermittelt und in der Gebührenkalkulation in Abzug gebracht werden. Für 2016 errechnet sich auf der Grundlage einer Flächenversiegelung der öffentlichen Straßen, Wege und Plätze von 2.180.000 m<sup>2</sup> ein Kostenanteil von 1.496.300 EUR (Vj. 1.495.700 EUR).

Gemäß § 14 Abs. 3 des Kommunalabgabengesetzes sind die Anschaffungs- und Herstellungskosten um die Investitionszuschüsse und Abwasser-Anschlussbeiträge zu kürzen, sofern diese nicht als Ertragszuschüsse passiviert werden. Beim Eigenbetrieb Stadtentwässerung werden die Ertragszuschüsse passiviert.

Durch die konkrete Zweckbindung können die Zuschüsse jeweils genau auf die einzelnen Investitionsprojekte zugeordnet werden. Daher ist die Dauer der Auflösung der Investitionszuschüsse identisch mit deren jeweiligen individuellen Abschreibungs- / Nutzungsdauer. Im Jahr 2016 ergeben sich Erträge aus der Auflösung von Investitionszuschüssen sowie von Kostenerstattungen aus der erstmaligen Herstellung von Grundstücksanschlüssen in Höhe von 606.000 EUR (Vj. 636.700 EUR).

Im Gegensatz zu den Zuschüssen können die Abwasser-Anschlussbeiträge den Anlagegütern nicht direkt zugeordnet werden. Die Auflösung der Anschlussbeiträge erfolgt daher differenziert nach dem durchschnittlichen Abschreibungssatz der Bereiche Abwasserbehandlung bzw. Abwasserableitung. Auf der Grundlage der in der Gebührenkalkulation 2015/2016 unverändert berücksichtigten Auflösungsdauer für die Abwasserbehandlung von 30 Jahren und für die Abwasserableitung von 50 Jahren beinhaltet die Planung für das Jahr 2016 Erträge aus der Auflösung von Abwasser-Anschlussbeiträgen in Höhe von 883.000 EUR (Vj. 845.500 EUR).

Für die Fäkalienabfuhr wurde ein unveränderter Gebührensatz von 35,00 EUR je m<sup>3</sup> für die Jahre 2015 und 2016 angesetzt. Für 2016 wurde wie im Vorjahr eine Veranlagungsmenge von 40 m<sup>3</sup> zugrunde gelegt. Es werden Gebühreneinnahmen in Höhe von 1.400 EUR erwartet. Es sind nahezu alle Grundstücke an die zentrale Abwasserbeseitigung angeschlossen.

### **Andere aktivierte Leistungen**

Bei den aktivierten Eigenleistungen werden die vom eigenen städtischen Personal (Ingenieure / Techniker der Abteilung Tiefbau des Stadtbauamtes) im Rahmen der Projektleitung erbrachten Leistungen ermittelt und den Herstellungskosten der jeweiligen Investitionsprojekte hinzugerechnet. Dies führt zu einer faktischen Entlastung der vom städtischen Haushalt an den Eigenbetrieb Stadtentwässerung verrechneten Personalkosten. In 2016 sind Eigenleistungen in Höhe von 120.000 EUR (Vj. 130.000 EUR) eingeplant.

Die vor der Inbetriebnahme während der Bauphase für die Fremdfinanzierung der Investitionsprojekte entstehenden Zinsen (Bauzeitzinsen) werden aktiviert, d.h. sie werden den Herstellungskosten hinzugerechnet. Damit wird dem im Gebührenrecht maßgeblichen Äquivalenzprinzip entsprochen. In 2016 wird mit Bauzeitzinsen in Höhe von 90.000 EUR (Vj. 90.000 EUR) gerechnet.

### **Sonstige betriebliche Erträge**

Bei den sonstigen betrieblichen Erträgen wird die Auflösung von Rückstellungen nach § 14 KAG eingestellt. Über diese Position erfolgt der Ausgleich der Kostenüberdeckungen aus Vorjahren. In der Planung 2016 ist ein Gebührenaussgleich in Höhe von 350.300 EUR im Bereich der zentralen Abwasserbeseitigung und ein Gebührenaussgleich in Höhe von 270 EUR im Bereich der dezentralen Abwasserbeseitigung, zusammen 350.570 EUR, berücksichtigt.

Bei den übrigen sonstigen betrieblichen Erträgen wird mit Gesamterlösen von 40.000 EUR (Vj. 25.000 EUR) gerechnet. Davon entfallen 12.500 EUR auf Kostenerstattungen für Fremdeinsätze des Kanalspülfahrzeuges. Aufgrund der weiterhin starken Bautätigkeit sind in der Planung für 2016 Kostenerstattungen für Ingenieurleistungen aus der erstmaligen Herstellung von Kanal-Grundstücksanschlüssen in Höhe von 20.000 EUR berücksichtigt. Für die Vermietung des Notstromaggregates im Klärwerk werden unverändert 7.500 EUR angesetzt.

Aus der Vermietung der betriebseigenen Wohngebäude sind 35.000 EUR (Vj. 30.000 EUR) an Miet- und Bewirtschaftungserlösen eingeplant.

### Materialaufwendungen

Bezeichnung	WP 2016	WP 2015	RE 2014
Roh-, Hilfs-, Betriebsstoffe	750.000 EUR	770.000 EUR	663.774 EUR
Bezogene Leistungen	3.832.870 EUR	3.751.600 EUR	3.084.124 EUR
<b>Materialaufwendungen</b>	<b>4.582.870 EUR</b>	<b>4.521.600 EUR</b>	<b>3.747.898 EUR</b>

Für Roh-, Hilfs- und Betriebsstoffe und bezogene Waren sind 750.000 EUR (Vj. 770.000 EUR) eingeplant. Darin enthalten sind insbesondere 380.000 EUR für Stromlieferungen (Vj. 395.000 EUR). Während die Energiepreisannteile für 2016 gegenüber dem zum 31.12.2015 ausgelaufenen Stromliefervertrag deutlich gesunken sind, ist mit steigenden Kosten für die Netznutzung zu rechnen. Per Saldo wird mit einer geringen Kostenentlastung für 2016 gerechnet. Weitere Einsparungen werden beim Bezug von Fällmitteln (5.000 EUR) im Vergleich zum Vorjahr erwartet.

Die Aufwendungen für bezogene Leistungen beinhalten alle durch Dritte erbrachten Leistungen, welche für die betriebliche Leistungserstellung erforderlich sind. In 2016 wird mit Aufwendungen von 3.832.870 EUR (Vj. 3.751.600 EUR) gerechnet.

Die Verwaltungsleistungen der Stadt beinhalten dabei sämtliche Personal- und Sachkosten, die von der städtischen Kernverwaltung für den Eigenbetrieb Stadtentwässerung erbracht werden. Da der Eigenbetrieb Stadtentwässerung durch die Eingliederung der Mitarbeiter in die städtische Kernverwaltung über kein eigenes Personal mehr verfügt, werden die bis 2013 direkt beim Eigenbetrieb Stadtentwässerung verbuchten Personalkosten seit 2014 über die Verrechnung von städtischen Verwaltungsleistungen abgebildet (siehe auch Personalaufwendungen).

Für die Verrechnung der städtischen Verwaltungsleistungen wurden 1.885.000 EUR in die Planung eingestellt (Vj. 1.850.000 EUR). Für die Inanspruchnahme städtischer Serviceleistungen sind 15.000 EUR (Vj. 35.000 EUR) eingeplant.

Als Mitglied des Abwasserzweckverbandes Lipbach-Bodensee (für den Ortsteil Klufftern) sind jährliche Betriebs- und Zinskostenumlagen entsprechend dem jeweiligen Nutzungsanteil zu leisten. Für diese Umlagezahlungen sind in 2016 Mittel in Höhe von insgesamt 155.000 EUR (Vj. 135.000 EUR) in der Planung berücksichtigt.

Die Rahmenvereinbarung mit der Stadtwerk am See GmbH über den Einzug der Schmutzwassergebühren für den Eigenbetrieb Stadtentwässerung beinhaltet eine Preisgleitklausel von 1 % pro Jahr, mit der laufende Kostensteigerungen abgedeckt werden. Für 2016 errechnet sich ein Entgelt in Höhe von 68.200 EUR.

Der Vertrag über die Abfuhr und thermische Klärschlammverwertung endete zum 31.10.2015. Als Ergebnis einer europaweiten Ausschreibung wurde der Vertrag mit dem bisherigen Dienstleister um 5 Jahre bis zum 31.10.2020 verlängert. An der im Rahmen einer interkommunalen Zusammenarbeit federführend durch den Eigenbetrieb Stadtentwässerung durchgeführten Ausschreibung nahmen insgesamt acht weitere Kläranlagenbetreiber aus dem Bodenseekreis teil. Der Brutto-Entsorgungspreis liegt für die nächsten 5 Jahre bei 77,51 EUR je Tonne (bisher 67,83 EUR je Tonne). Auf Basis einer konstanten Klärschlammmenge von rd. 4.400 Tonnen pro Jahr errechnen sich daraus Entsorgungsaufwendungen von rd. 345.000 EUR. Für die Entsorgung von Sandfang- und Rechengut wurden 44.000 EUR (Vj. 43.000 EUR) in die Planung eingestellt.

Für die Unterhaltung der technischen Anlagen im Klärwerk wird in 2016 für Fremdleistungen mit Aufwendungen von 230.000 EUR (Vj. 215.000 EUR) gerechnet. Die laufende Wartung, Pflege und Bewirtschaftung der umfangreichen Betriebsanlagen erfolgt soweit möglich durch eigenes, auf diese Spezialanlagen geschultes Klärwerkspersonal.

Für die bauliche Unterhaltung der Betriebs- und Wohngebäude sowie die Pflege der Außenanlagen sind unverändert 35.000 EUR eingeplant.

Für die laufende Unterhaltung und Reinigung der Abwasserableitungsanlagen sind in der Planung 2016 insgesamt 530.000 EUR (Vj. 510.000 EUR) veranschlagt:

Mischwasserkanäle	215 km	Regenbecken	14 Anlagen
Schmutzwasserkanäle	19 km	Regenüberläufe	18 Anlagen
Regenwasserkanäle	43 km	Retentionsfilter/-becken	28 Anlagen
Pumpendruckleitungen	28 km	Pumpwerke	11 Anlagen

Die Abwasserableitungsanlagen umfassen neben dem rd. 305 km langen Kanalnetz (inkl. Pumpendruckleitungen) auch über 70 bauliche Anlagen mit teilweise umfangreicher technischer Ausstattung zur Zwischenspeicherung und Behandlung von Regenwasser (Regenbecken), zum Abwassertransport (Pumpwerke) sowie eine steigende Anzahl naturnaher Filteranlagen (Retentionsbodenfilter).

Für einmalige größere Unterhaltungsmaßnahmen ist in der Planung ein Ansatz von 205.000 EUR (Vj. 240.000 EUR) enthalten. Davon sind 75.000 EUR für die Sanierung der Belebungsbecken 1+2 (Fugeninstandsetzung, Ausbesserung Schadstellen Sohle und Mauerkrone) auf dem Klärwerk eingeplant. Für dringende Reparaturarbeiten an mehreren Anlagen zur Regenwasserbehandlung (Pumpwerke, RÜB 12, RÜB 33) sowie dem Einlaufhebwerk sind zusammen 90.000 EUR in der Planung enthalten. Weiterhin sind 40.000 EUR für die GPRS-Anbindung von Anlagen zur Regenwasserbehandlung an die zentrale Betriebssteuerung (Klärwerk) vorgesehen.



Für die laufende Pflege, Aktualisierung und Ergänzung des Datenbestandes der Abwasseranlagen im geographischen Informationssystem (GIS) sowie für Videodokumentationen und hydraulische Untersuchungen des Kanalnetzes werden wie im Vorjahr insgesamt 200.000 EUR in die Planung eingestellt. Damit wird unverändert insbesondere der Eigenkontrollverordnung Rechnung getragen, wonach der Zustand der Kanalisation regelmäßig zu überprüfen und dokumentieren und auf der Grundlage der Ergebnisse dann eine Fortschreibung und Priorisierung von Sanierungsmaßnahmen zu erstellen ist.

Für allgemeine Planungskosten wurden insgesamt 50.000 EUR (Vj. 40.000 EUR) berücksichtigt. Dazu soll eine Zustandserfassung der Bauwerkssubstanz von Regenwasserbehandlungsanlagen (RÜB) mit nachfolgender Erstellung eines Sanierungskonzeptes erfolgen. Zur Optimierung der Regenwasserbewirtschaftung im Zuge von Nachverdichtungen soll eine Bestandsaufnahme der aktuellen hydraulischen Belastung in den betreffenden Einzugsgebieten erstellt werden.

Die Fäkalienabfuhrkosten wurden mit 1.470 EUR (Vj. 1.400 EUR) veranschlagt.

### **Personalaufwendungen**

Die im Rahmen der Aufgabenerfüllung durch Personal von städtischen Dienststellen bzw. Ämtern erbrachten Leistungen werden ausschließlich über Verwaltungs- und Serviceleistungen an den Eigenbetrieb Stadtentwässerung verrechnet (siehe auch Aufwendungen für bezogene Leistungen).

### **Abschreibungen**

Die Berechnung der Abschreibungen erfolgt unverändert linear in Abhängigkeit der betriebsgewöhnlichen Nutzungsdauer auf der Grundlage der mit Gemeinderatsbeschluss zur Gebührenkalkulation festgelegten Abschreibungssätze.

Das Abschreibungsvolumen von immateriellen Vermögensgegenständen, Sachanlagen und geringwertigen Wirtschaftsgütern beträgt insgesamt 4.611.200 EUR (Vj. 4.597.700 EUR).

Die Abschreibungsumlage auf Finanzanlagen betrifft die Beteiligung am AZV Lipbach-Bodensee. Dafür sind Mittel von 70.000 EUR (Vj. 75.000 EUR) eingestellt.

### **Sonstige betriebliche Aufwendungen / sonstige Steuern**

Für die sonstigen betrieblichen Aufwendungen ist in 2016 ein Mittelbedarf von insgesamt 220.000 EUR (Vj. 537.800 EUR) eingeplant. Im Planungsvolumen sind für Erstellung, Aktualisierung und Digitalisierung von weiteren Bestandsplänen wiederum 75.000 EUR (Vj. 80.000 EUR) enthalten.

Für Prüfungs- und Beratungsaufwendungen wurden 15.000 EUR (Vj. 10.000 EUR) in die Planung eingestellt. Darin enthalten ist insbesondere die Aktualisierung / Fortschreibung der Kostenstellen- und Kostenträgerrechnung für die Zuordnung der Kostenbestandteile auf die Schmutz- und die Niederschlagswassergebühr.

Die sonstigen Steuern umfassen die Grundsteuer für die Wohngebäude „Am Klärwerk“ und die Kfz-Steuer mit Aufwendungen von 2.000 EUR (Vj. 2.000 EUR).

### Zinsen und ähnliche Aufwendungen

Dem Eigenbetrieb Stadtentwässerung steht keine Eigenkapitalausstattung zur Verfügung. Die Finanzierung des Vermögens erfolgt daher weitestgehend über Kredite. Weitere liquiditätswirksame Finanzierungsmittel stehen im Wesentlichen lediglich aus der Einnahme von Abwasser-Anschlussbeiträgen zur Verfügung.

### Darlehensportfolio und Darlehensstruktur zum 01.01.2016

Festverzinsten Standard-EUR-Kommunalanleihen	57.181.002,32 EUR	86,8 %
Festverzinsten Darlehen mit Euribor-Schwelle	4.531.755,63 EUR	6,9 %
Festverzinsten Darlehen in Schweizer Franken *)	4.121.512,44 EUR	6,3 %
<b>Gesamt **)</b>	<b>65.834.270,39 EUR</b>	<b>100,0 %</b>

\*) Darlehensbestand auf Basis eines Kurses von 1,0500 EUR/CHF bewertet

\*\*\*) Darlehensbestand Vorjahr: 65.894.782,82 EUR

Die Zins- und Währungsaufwendungen für die Bedienung der Darlehen belaufen sich in 2016 auf 2.800.000 EUR (Vj. 2.980.000 EUR).

Der Hauptanteil der Verbindlichkeiten im Darlehensportfolio besteht in festverzinsten Standard-EUR-Kommunalanleihen (rd. 86,8 %). Die Zinssätze der Darlehen sind zwischen 10 und 40 Jahren festgeschrieben.

Der Anteil der festverzinsten EUR-Darlehen mit Euribor-Kopplung beträgt rd. 6,9 %. Im Darlehensportfolio befindet sich noch ein grds. festverzinstes EUR-Darlehen mit einer Bezugskopplung (Schwelle) zum 3-Monats-Euribor mit einer Laufzeit bis zum 30.06.2016. Dadurch wird bei diesem Darlehen eine Zinssatzvergünstigung gegenüber einem alternativen festverzinsten Standard-EUR-Kommunalanleihen bis zum Erreichen der Schwelle beim 3-Monats-Euribor erzielt. Der Schwellenwert liegt bei 6,5 % und wurde letztmals im Jahr 1993 erreicht. Der aktuelle Wert (13.11.2015) des 3-Monats-Euribor liegt bei -0,083 %. Das Darlehen wird zum 30.06.2016 in ein Standard-EUR-Kommunalanleihen umgeschuldet.

Mit den Schweizer-Franken-Darlehen (Anteil rd. 6,3 %) aus den Jahren 1999 bis 2001 können die Unterschiede beim Zinsniveau zwischen der Schweiz und dem Euro-Raum ausgenutzt werden. Durch Kursschwankungen von EUR zu CHF können hierbei weitere Vorteile (bei Aufwertung EUR zu CHF), aber auch Nachteile (bei Aufwertung CHF zu EUR) entstehen.

Am 15.01.2015 revidierte die Schweizer Nationalbank ihre Entscheidung vom 06.09.2011, keine Kurse unter 1,20 Franken je Euro am Devisenmarkt zu akzeptieren.

ren. Dieser Schritt kam für alle Marktteilnehmer völlig überraschend und führte kurzfristig zu einer Kursparität von Euro und Schweizer Franken. Im weiteren Jahresverlauf 2015 stabilisierte sich der EUR/CHF-Kurs zwischen 1,0500 und 1,1000.

In der Planung für 2016 wurde ganzjährig ein EUR/CHF-Kurs von 1,0500 für die Zins- und Tilgungsleistungen angesetzt (Schlusskurs am 13.11.2015: 1,0786). Der Anteil der Schweizer-Franken-Darlehen wird in den nächsten Jahren sukzessive bis auf null zurück gefahren.

### 3. Vermögensplan

#### Finanzierungsbedarf

Der Finanzierungsbedarf liegt im Wirtschaftsjahr 2016 bei 17.234.800 EUR (Vj. 11.370.000 EUR). Davon entfallen 5.415.000 EUR (Vj. 4.780.000 EUR) auf Investitionen. Die einzelnen Projekte sind unter Angabe der voraussichtlichen Gesamtkosten, der bisher bereitgestellten Mittel und der veranschlagten Verpflichtungsermächtigungen im Vermögensplan / Investitionsprogramm detailliert dargestellt.

Die Schwerpunkte der Investitionen liegen in 2016 insbesondere auf der Fertigstellung der Kanalerneuerungen in Lottenweiler, dem Umbau der Regenüberlaufbecken (RÜB) 4, 5 und 7 sowie der Umsetzung der Regenwasserkonzeption (Bodenfilter) für das RÜB 2. Im Klärwerk liegt der Fokus in 2016 auf der Beschaffung und Installation einer neuen Anlage zur Notstromversorgung sowie der Erneuerung / Optimierung der Belüftungssysteme der biologischen Reinigung.

Der weitere Finanzierungsbedarf ergibt sich aus Regeltilgungen des Darlehensbestandes von 4.100.000 EUR, der Umschuldung von zwei Darlehen mit einem Volumen von 6.225.800 EUR, der Auflösung von Ertragszuschüssen und Kostenerstattungen mit 1.489.000 EUR, sowie einer Tilgungsumlage an den AZV Lipbach von 5.000 EUR.

#### Finanzierungsmittel

Zur Finanzierung des Mittelbedarfs stehen Einnahmen aus Abwasser-Anschlussbeiträgen in Höhe von 800.000 EUR, Kostenerstattungen aus der erstmaligen Herstellung von öffentlichen Grundstücksanschlüssen in Höhe von 250.000 EUR, erwirtschaftete Abschreibungen von 4.681.200 EUR sowie erübrigte Mittel aus Vorjahren (2014) in Höhe von 642.600 EUR, zusammen somit Finanzierungsmittel in Höhe von 6.373.800 EUR zur Verfügung.

Neben der o.g. Umschuldung von zwei Darlehen in Höhe von 6.225.800 EUR ist der verbleibende Finanzierungsbedarf durch die Aufnahme von Fremdfinanzierungsmitteln in Höhe von 4.635.200 EUR zu decken.

## 4. Finanzplan

### Erfolgsplan

Den Erträgen und Aufwendungen des Erfolgsplanes wurden für die Finanzplanungsjahre i.d.R. leicht steigende, fixe Beträge zugeordnet. Dabei wurde eine weitestgehend stetige Entwicklung zugrunde gelegt. Bei weiterhin konstanten Rahmenbedingungen kann das aktuelle Gebührenniveau voraussichtlich weiter bis 2019 beibehalten werden.

### Vermögensplan

Von 2017 bis 2019 stehen weitere Investitionen für rd. 14,0 Mio. EUR an. Die in der Planung enthaltenen Investitionsvolumina stehen insbesondere im Kontext mit einer tragfähigen Entwicklung der Schuldenlast. Die Kreditaufnahmen im Finanzplanungszeitraum 2017 bis 2019 übersteigen dabei die voraussichtlichen Tilgungsleistungen um 1.490.000 EUR. Der Schuldenstand wird sich damit bis zum 31.12.2019 moderat auf voraussichtlich rd. 67,9 Mio. EUR erhöhen.

## 5. Zusammenfassung und Ausblick

Aufgrund der sehr positiven Ergebnisse der vergangenen Jahre und historisch niedrigen Zinsen wird das Gebühreenniveau für Schmutz- und Niederschlagswasser bereits im 7. Jahr nach Umstellung auf den gesplitteten Abwassergebührenmaßstab weiterhin stabil gehalten.

Die nachhaltig dynamischen, städtebaulichen Entwicklungsprozesse sowie Erneuerungsmaßnahmen in die Bausubstanz und die technische Funktionalität des Anlagenbestands bedingen beim Eigenbetrieb Stadtentwässerung in den nächsten Jahren – insbesondere im Bereich der Regenwasserbewirtschaftung – weiterhin hohe Investitionen, die auch einen moderaten Anstieg der Verschuldung mit sich bringen werden.

Für die mittelfristige Gebührenentwicklung wird insbesondere maßgeblich sein, ob und ggf. wie und wann im Klärwerk eine mit hohen Investitions- und Betriebskosten verbundene weitere Reinigungsstufe zur Spurenstoffelimination umgesetzt wird.

Friedrichshafen, den 16.11.2015



Kahle  
Kaufm. Betriebsleiter



Kübler  
Techn. Betriebsleiter

# Erfolgsplan

## Erfolgsplan 2016

(in EUR)

Bezeichnung	Zentrale Abw.beseitigung 2016	Dezentrale Abw.beseitigung 2016	Plan Gesamt 2016	Plan Gesamt 2015	Ergebnis Gesamt 2014
Umsatzerlöse	11.637.600	1.400	11.639.000	11.626.500	11.600.363,57
Andere aktivierte Leistungen	210.000	0	210.000	220.000	195.425,74
Sonstige betriebliche Erträge <sup>1)</sup>	436.800	270	437.070	867.600	271.476,44
<b>Zwischensumme</b>	<b>12.284.400</b>	<b>1.670</b>	<b>12.286.070</b>	<b>12.714.100</b>	<b>12.067.265,75</b>
Materialaufwand					
a) Aufwendungen für Roh-, Hilfs- und Betriebsstoffe und für bezogene Waren	750.000	0	750.000	770.000	663.773,89
b) Aufwendungen für bezogene Leistungen	3.831.200	1.670	3.832.870	3.751.600	3.084.124,09
Personalaufwand	0	0	0	0	0,00
Abschreibungen auf immat. Vermögensgegenstände des Anlagevermögens und Sachanlagen	4.611.200	0	4.611.200	4.597.700	4.546.829,07
Sonstige betriebliche Aufwendungen <sup>2)</sup>	220.000	0	220.000	537.800	866.964,89
<b>Zwischensumme</b>	<b>9.412.400</b>	<b>1.670</b>	<b>9.414.070</b>	<b>9.657.100</b>	<b>9.161.691,94</b>
<b>Zwischenergebnis I</b>	<b>2.872.000</b>	<b>0</b>	<b>2.872.000</b>	<b>3.057.000</b>	<b>2.905.573,81</b>
Sonstige Zinsen und ähnliche Erträge	5.000	0	5.000	5.000	214.419,84
Abschreibungen auf Finanzanlagen	70.000	0	70.000	75.000	64.489,53
Zinsen und ähnliche Aufwendungen	2.805.000	0	2.805.000	2.985.000	2.869.725,40
<b>Zwischensumme</b>	<b>2.870.000</b>	<b>0</b>	<b>2.870.000</b>	<b>3.055.000</b>	<b>2.719.795,09</b>
<b>Ergebnis der gewöhnlichen Geschäftstätigkeit</b>	<b>2.000</b>	<b>0</b>	<b>2.000</b>	<b>2.000</b>	<b>185.778,72</b>
Außerordentliche Erträge	0	0	0	0	0,00
Außerordentliche Aufwendungen	0	0	0	0	0,00
Sonstige Steuern	2.000	0	2.000	2.000	1.900,70
<b>JAHRESÜBERSCHUSS/JAHRESFEHLBETRAG</b>	<b>0</b>	<b>0</b>	<b>0</b>	<b>0</b>	<b>183.878,02</b>
<u>Nachrichtlich:</u>					
Rückstellungsentnahme zum Ausgleich von Kostenüber- deckungen aus Vorj. in sonst. betriebl. Erträgen enthalten <sup>1)</sup>	350.300	270	350.570	512.800	191.444,37
Rückstellungszuführung aus gebührenrechtlicher Kostenüber- deckung in sonstigen betriebl. Aufwendungen enthalten <sup>2)</sup>	0	0	0	0	741.870,11
<b>Saldo Ausgleich Über-(+)/Unterdeckungen(-) Vorjahre</b>	<b>350.300</b>	<b>270</b>	<b>350.570</b>	<b>512.800</b>	<b>-550.425,74</b>
<b>Gesamtsumme der Erträge:</b>	<b>12.289.400</b>	<b>1.670</b>	<b>12.291.070</b>	<b>12.719.100</b>	<b>12.281.685,59</b>
<b>Gesamtsumme der Aufwendungen:</b>	<b>12.289.400</b>	<b>1.670</b>	<b>12.291.070</b>	<b>12.719.100</b>	<b>12.097.807,57</b>

## Erläuterungen zum Erfolgsplan 2016

(in EUR)

Konto	Bezeichnung	Zentrale	Dezentrale	Plan	Plan	Ergebnis
		Abw.beseitigung 2016	Abw.beseitigung 2016	Gesamt 2016	Gesamt 2015	Gesamt 2014
411000	Schmutzwassergebühren über Stadtwerk am See	6.175.000	0	<b>6.175.000</b>	6.175.000	6.352.602,49
412000	Schmutzwassergebühren Ettenkirch	114.000	0	<b>114.000</b>	114.000	120.133,14
413000	Sonstige Schmutzwassergebühren	171.000	0	<b>171.000</b>	171.000	184.689,58
419000	Rückerstattung von Schmutzwassergebühren	-475.000	0	<b>-475.000</b>	-475.000	-522.118,02
	<b>Zwischensumme Schmutzwasser</b>	<b>5.985.000</b>	<b>0</b>	<b>5.985.000</b>	<b>5.985.000</b>	<b>6.135.307,19</b>
420000	Straßenentwässerungskostenanteil	1.496.300	0	<b>1.496.300</b>	1.495.700	1.400.600,44
425000	Niederschlagswassergebühren	2.667.300	0	<b>2.667.300</b>	2.662.200	2.577.853,93
	<b>Zwischensumme Niederschlagswasser</b>	<b>4.163.600</b>	<b>0</b>	<b>4.163.600</b>	<b>4.157.900</b>	<b>3.978.454,37</b>
430000	Auflösung von Abwasser-Anschlussbeiträgen	883.000	0	<b>883.000</b>	845.500	826.518,30
440000	Auflösung von Zuweisungen	587.100	0	<b>587.100</b>	628.000	651.348,00
450000	Auflösung von Kostenerstattungen	18.900	0	<b>18.900</b>	8.700	6.740,71
480000	Umsatzerlöse aus der Fäkalienabfuhr	0	1.400	<b>1.400</b>	1.400	1.995,00
	<b>Umsatzerlöse</b>	<b>11.637.600</b>	<b>1.400</b>	<b>11.639.000</b>	<b>11.626.500</b>	<b>11.600.363,57</b>
511000	Aktivierete Eigenleistungen	120.000	0	<b>120.000</b>	130.000	103.811,31
512000	Aktivierete Bauzeitinsen	90.000	0	<b>90.000</b>	90.000	91.614,43
	<b>Andere aktivierte Leistungen</b>	<b>210.000</b>	<b>0</b>	<b>210.000</b>	<b>220.000</b>	<b>195.425,74</b>
530100	Erträge aus dem Abgang von Anlagevermögen	0	0	<b>0</b>	0	7.269,00
532000	Auflösung von Rückstellungen nach § 14 KAG	350.300	270	<b>350.570</b>	512.800	191.444,37
532200	Auflösung von Pensions- / Beihilfe- / Ausgleichsrückstellungen	0	0	<b>0</b>	287.800	0,00
534100	Ersatz von Personalaufwendungen / Verwaltungsleistungen	0	0	<b>0</b>	0	110,78
534200	Ersatz von Sachaufwendungen	1.000	0	<b>1.000</b>	1.000	575,15
534300	Verwaltungsgebühren	500	0	<b>500</b>	1.000	116,00
534500	Säumniszuschläge / Mahngebühren / Stundungszinsen	10.000	0	<b>10.000</b>	10.000	17.088,31
534900	Sonstige betriebliche Erträge	40.000	0	<b>40.000</b>	25.000	19.470,00
535000	Miet- und Bewirtschaftungserträge	35.000	0	<b>35.000</b>	30.000	35.402,83
	<b>Sonstige betriebliche Erträge</b>	<b>436.800</b>	<b>270</b>	<b>437.070</b>	<b>867.600</b>	<b>271.476,44</b>
540100	Strom	380.000	0	<b>380.000</b>	395.000	359.176,14
540200	Wasser	16.000	0	<b>16.000</b>	16.000	15.703,59
541100	Erdgas	16.000	0	<b>16.000</b>	16.000	10.331,81
541200	Treibstoffe	25.000	0	<b>25.000</b>	25.000	6.606,08
541300	Schmierstoffe	5.000	0	<b>5.000</b>	5.000	2.925,29
543100	Fällmittel	110.000	0	<b>110.000</b>	115.000	100.967,52
543200	Flockmittel	105.000	0	<b>105.000</b>	105.000	92.327,07
543400	Biosubstrate / Methanol	25.000	0	<b>25.000</b>	25.000	22.416,46
543500	Propangas	7.000	0	<b>7.000</b>	7.000	5.857,11
543600	Aktivkohle	2.000	0	<b>2.000</b>	2.000	0,00
543800	Abwasser-/Schlammuntersuchungen / Laborbedarf	50.000	0	<b>50.000</b>	50.000	41.153,28
545100	Dienst- und Schutzkleidung	4.500	0	<b>4.500</b>	4.000	4.207,69
545200	Reinigungs- und Sanitärbedarf	3.000	0	<b>3.000</b>	3.000	1.709,43
545900	Sonstige Bewirtschaftungskosten	1.500	0	<b>1.500</b>	2.000	392,42
	<b>Roh-, Hilfs- und Betriebsstoffe und bezogene Waren</b>	<b>750.000</b>	<b>0</b>	<b>750.000</b>	<b>770.000</b>	<b>663.773,89</b>
547010	Verwaltungsleistungen der Stadtverwaltung	1.884.850	150	<b>1.885.000</b>	1.850.000	1.704.333,49
547020	Serviceleistungen der Stadtverwaltung	14.950	50	<b>15.000</b>	35.000	12.109,63
547100	Betriebs- und Zinskostenumlage an AZV Lipbach	155.000	0	<b>155.000</b>	135.000	111.637,24
547200	SW-Gebühreneinzug durch Stadtwerk am See	68.200	0	<b>68.200</b>	68.000	66.854,20
547310	Entsorgung des Klärschlammes	345.000	0	<b>345.000</b>	310.000	278.360,06
547320	Entsorgung des Rechengutes	30.000	0	<b>30.000</b>	28.000	28.450,73
547330	Entsorgung des Sandfanggutes	14.000	0	<b>14.000</b>	15.000	9.257,49
547390	Sonstige Entsorgungsaufwendungen	3.000	0	<b>3.000</b>	4.000	1.854,75
547410	Unterhaltung technische Anlagen	230.000	0	<b>230.000</b>	215.000	230.875,45
547420	Unterhaltung Betriebs- / Wohngebäude	20.000	0	<b>20.000</b>	20.000	11.342,92
547430	Unterhaltung Außenanlagen	15.000	0	<b>15.000</b>	15.000	27.679,30
547440	Unterhaltung Maschinen / Geräte / Werkzeuge	8.000	0	<b>8.000</b>	8.000	5.495,99
547450	Unterhaltung Fuhrpark	35.000	0	<b>35.000</b>	35.000	33.612,68
547460	Unterhaltung Büroeinrichtung	200	0	<b>200</b>	200	324,20
547490	Gebäudeinnenreinigung Klärwerk	23.000	0	<b>23.000</b>	22.000	3.619,86
547510	Unterhaltung Kanäle (lfd. Unterhaltung)	135.000	0	<b>135.000</b>	135.000	116.497,51
547520	Unterhaltung / Reinigung Regenbecken	65.000	0	<b>65.000</b>	60.000	64.561,64
547530	Unterhaltung / Reinigung Pumpwerke	20.000	0	<b>20.000</b>	20.000	9.529,28
547540	Reinigung Kanäle	80.000	0	<b>80.000</b>	80.000	12.749,11
547550	Unterhaltung öffentliche Grundstücksanschlüsse	10.000	0	<b>10.000</b>	0	0,00
547560	Unterhaltung Kanäle / Schächte (Reparaturen nach EigKVO)	180.000	0	<b>180.000</b>	180.000	53.288,72
547570	Einmalige größere Bauunterhaltungsmaßnahmen	205.000	0	<b>205.000</b>	240.000	130.611,96
547580	Unterhaltung naturnahe Abwasserableitungsanlagen	40.000	0	<b>40.000</b>	35.000	36.015,07
547590	Videobefahrungen / hydraulische Untersuchungen	180.000	0	<b>180.000</b>	180.000	57.494,98
547600	GIS- und Katasterdatenpflege	20.000	0	<b>20.000</b>	20.000	61.239,79
547700	Allgemeine Planungskosten	50.000	0	<b>50.000</b>	40.000	14.200,04
547800	Fäkalienabfuhr	0	1.470	<b>1.470</b>	1.400	2.128,00
	<b>Aufwendungen für bezogene Leistungen</b>	<b>3.831.200</b>	<b>1.670</b>	<b>3.832.870</b>	<b>3.751.600</b>	<b>3.084.124,09</b>

## Erläuterungen zum Erfolgsplan 2016

(in EUR)

Konto	Bezeichnung	Zentrale Abw.beseitigung 2016	Dezentrale Abw.beseitigung 2016	Plan Gesamt 2016	Plan Gesamt 2015	Ergebnis Gesamt 2014
	<b>Personalaufwand</b>	<b>0</b>	<b>0</b>	<b>0</b>	<b>0</b>	<b>0,00</b>
570000	Abschreibungen auf immat. Vermögensgegenstände	11.500	0	<b>11.500</b>	5.000	8.471,00
571000	Abschreibungen auf Sachanlagen	4.590.200	0	<b>4.590.200</b>	4.580.700	4.529.159,51
573000	Abschreibungen auf geringwertige Wirtschaftsgüter	9.500	0	<b>9.500</b>	12.000	9.198,56
	<b>Abschreibungen auf immat. Verm.gegenstände/Sachanl.</b>	<b>4.611.200</b>	<b>0</b>	<b>4.611.200</b>	<b>4.597.700</b>	<b>4.546.829,07</b>
581000	Einstellung in Rückstellungen nach § 14 KAG	0	0	<b>0</b>	0	741.870,11
581900	Abführung Ausgleichsrückstellung an Städt. Haushalt	0	0	<b>0</b>	287.800	0,00
582000	Verluste aus Abgängen des Anlagevermögens	0	0	<b>0</b>	0	39,00
584200	Ausbuchung von Kleinbeträgen	0	0	<b>0</b>	0	12,82
591200	Sonstige Mieten und Pachten (u.a. Gasflaschen, Container)	1.000	0	<b>1.000</b>	1.000	862,24
591400	Mitgliedsbeiträge an Verbände und Vereine	1.500	0	<b>1.500</b>	2.000	569,00
591800	Abwasserabgabe	500	0	<b>500</b>	400	393,69
592100	Gebäudeversicherungen	11.000	0	<b>11.000</b>	11.000	10.138,71
592200	Kfz-Versicherungen	1.800	0	<b>1.800</b>	2.000	1.689,34
592900	Sonstige Versicherungen	7.500	0	<b>7.500</b>	6.400	6.304,28
593100	Bürobedarf / Kopierbedarf / Photoarbeiten	2.500	0	<b>2.500</b>	2.500	2.127,68
593200	Bücher / Zeitschriften / Drucksachen / EDV-Medien	3.000	0	<b>3.000</b>	3.000	2.066,49
594100	Porto	14.000	0	<b>14.000</b>	15.000	10.606,36
594200	Telekommunikationsgebühren	9.000	0	<b>9.000</b>	9.000	8.117,22
594300	EDV - Unterhaltung, Lizenzpflege	8.000	0	<b>8.000</b>	6.500	13.277,15
594400	EDV - Leistungen Rechenzentrum	38.000	0	<b>38.000</b>	35.000	37.556,52
594900	EDV - SAP-Nutzungserweiterung (CO)	6.000	0	<b>6.000</b>	6.000	0,00
595100	Bekanntmachungen, Presseveröffentlichungen	4.000	0	<b>4.000</b>	4.000	2.279,65
596100	Dienstreisen, Dienstfahrten, Kilometerabrechnungen	1.500	0	<b>1.500</b>	1.500	1.548,20
596200	Bewirtungs- und Repräsentationsaufwendungen	700	0	<b>700</b>	100	0,00
597000	Fachgutachten, Bestandspläne, Arbeitssicherheit und dgl.	75.000	0	<b>75.000</b>	80.000	7.133,78
597100	Prüfungs- und Beratungsaufwendungen	15.000	0	<b>15.000</b>	10.000	555,61
597200	Gerichts-, Prozess- und Notariatsaufwendungen	0	0	<b>0</b>	0	0,00
597900	Sonstige Dienst- und Fremdleistungen	5.000	0	<b>5.000</b>	40.000	11.645,43
599100	Kontogebühren etc.	4.000	0	<b>4.000</b>	4.000	2.192,94
599200	Aus- und Fortbildung	9.000	0	<b>9.000</b>	8.000	5.399,19
599300	Gesundheitsdienst	2.000	0	<b>2.000</b>	2.600	579,48
	<b>Sonstige betriebliche Aufwendungen</b>	<b>220.000</b>	<b>0</b>	<b>220.000</b>	<b>537.800</b>	<b>866.964,89</b>
621000	Zinserträge aus Kassenbestand	5.000	0	<b>5.000</b>	5.000	11.029,84
628100	Zinserträge aus Abzinsung Rückstellungen Kostenüberdeck.	0	0	<b>0</b>	0	203.390,00
	<b>Sonstige Zinsen und ähnliche Erträge</b>	<b>5.000</b>	<b>0</b>	<b>5.000</b>	<b>5.000</b>	<b>214.419,84</b>
630000	Abschreibungsumlage an AZV Lipbach	70.000	0	<b>70.000</b>	75.000	64.489,53
	<b>Abschreibungen auf Finanzanlagen</b>	<b>70.000</b>	<b>0</b>	<b>70.000</b>	<b>75.000</b>	<b>64.489,53</b>
651100	Zins- / Währungsaufwendungen für Kredite	2.800.000	0	<b>2.800.000</b>	2.980.000	3.053.423,53
652000	Zinsaufwendungen aus Kassenbestand	5.000	0	<b>5.000</b>	5.000	375,67
659000	Aufwendungen aus Währungsbewertungen	0	0	<b>0</b>	0	-184.073,80
	<b>Zinsen und ähnliche Aufwendungen</b>	<b>2.805.000</b>	<b>0</b>	<b>2.805.000</b>	<b>2.985.000</b>	<b>2.869.725,40</b>
680100	Grundsteuer Wohngebäude	1.400	0	<b>1.400</b>	1.400	1.386,70
681100	Kfz-Steuer	600	0	<b>600</b>	600	514,00
	<b>Sonstige Steuern</b>	<b>2.000</b>	<b>0</b>	<b>2.000</b>	<b>2.000</b>	<b>1.900,70</b>



# Vermögensplan

- **Finanzierungsmittel (Einnahmen)**
- **Finanzierungsbedarf (Ausgaben)**
- **Investitionsprogramm**
- **Verpflichtungsermächtigungen**

## Vermögensplan 2016

(in EUR)

### Finanzierungsmittel (Einnahmen) und Finanzierungsbedarf (Ausgaben)

Bezeichnung		Plan 2016
Zuweisungen / Zuschüsse		0
Abwasser-Anschlussbeiträge		800.000
Kostenerstattungen aus der Herstellung von Grundstücksanschlüssen		250.000
Abschreibungen und Anlagenabgänge		4.681.200
Einstellung in langfristige Rückstellungen		0
<b>Kreditaufnahmen</b>		
- Darlehen vom Kreditmarkt / Bund		4.635.200
- Umschuldung von Darlehen		6.225.800
Erübrigte Mittel aus Vorjahren (2014)		642.600
<b>FINANZIERUNGSMITTEL (Einnahmen)</b>		<b>17.234.800</b>

Bezeichnung	Verpfl.erm. 2016	Plan 2016
<b>Investitionen in immat. Vermögensgegenstände und Sachanlagen</b>		
Die <b>Einzelprojekte</b> mit den jeweiligen Gesamtkosten und bisher bereitgestellten Mitteln sind dem Investitionsprogramm - siehe Seite 17 - zu entnehmen.		
Die Einzeldarstellung der <b>Verpflichtungsermächtigungen</b> ist der Übersicht über die Verpflichtungsermächtigungen - siehe Seite 18 - zu entnehmen.		
- Abwasserbehandlung (Klärwerk)	1.750.000	575.000
- Abwasserableitung (Kanäle, Regenbecken, Pumpwerke, etc.)	10.225.000	4.720.000
<b>Finanzanlagen</b>		
- Investitionsumlage an AZV Lipbach		120.000
- Tilgungsumlage an AZV Lipbach		5.000
<b>Auflösung von Ertragszuschüssen und Kostenersätzen</b>		
- Auflösung von Abwasser-Anschlussbeiträgen		883.000
- Auflösung von Zuweisungen		587.100
- Auflösung von Kostenerstattungen aus Herst. von Grundstücksanschlüssen		18.900
<b>Auflösung von langfristigen Rückstellungen</b>		0
<b>Tilgung von Krediten</b>		
- Tilgung von Darlehen des Kreditmarktes / des Bundes		4.100.000
- Umschuldung von Darlehen		6.225.800
<b>Ausgleich von Finanzierungsfehlbeträgen aus Vorjahren (2014)</b>		0
<b>FINANZIERUNGSBEDARF (Ausgaben)</b>		<b>17.234.800</b>
	<b>11.975.000</b>	<b>17.234.800</b>

## Vermögensplan 2016

### Investitionsprogramm 2016 - 2020

(in EUR)

SAP- Auftrag	Maßnahme / Vorhaben / Projekt	Gesamt- kosten	Bereitgestellt bis 31.12.2015	Plan 2016	weitere Investitionsplanung				
					2017	2018	2019	2020	
<b>SACHANLAGEN:</b>									
010100	Immaterielle Vermögensgegenstände Klärwerk	jährl. Ansatz	jährl. Ansatz	3.000	3.000	3.000	3.000	3.000	3.000
020100	Erneuerung der Außenanlagen Klärwerk	jährl. Ansatz	jährl. Ansatz	0	0	0	0	0	0
070100	Kraftfahrzeuge Klärwerk	jährl. Ansatz	jährl. Ansatz	0	20.000	0	0	0	0
071100	Büroausstattung Klärwerk	jährl. Ansatz	jährl. Ansatz	2.000	2.000	2.000	2.000	2.000	2.000
072100	Betriebs- und Geschäftsausstattung Klärwerk	jährl. Ansatz	jährl. Ansatz	30.000	15.000	15.000	15.000	15.000	15.000
074100	Geringwertige Wirtschaftsgüter Klärwerk	jährl. Ansatz	jährl. Ansatz	5.000	5.000	5.000	5.000	5.000	5.000
800010	Erneuerung der technischen Anlagen Klärwerk	jährl. Ansatz	jährl. Ansatz	75.000	100.000	50.000	50.000	50.000	50.000
800126	Generalsanierung / Erneuerung Hochbauten (BA 2 - SEG)	275.000	25.000	0	250.000	0	0	0	0
800136	Neue Notstromanlage	350.000	120.000	230.000	0	0	0	0	0
800137	Neubau - Spurenstoffelimination (nur Planung / Konzeption)	100.000	0	100.000	0	0	0	0	0
800138	Erneuerung / Optimierung Belüftungssystem (BA 1)	170.000	75.000	95.000	0	0	0	0	0
800139	Erneuerung Belebungsbecken 3+4	450.000	0	25.000	425.000	0	0	0	0
800140	Erneuerung / Optimierung Belüftungssystem (BA 2)	135.000	0	10.000	125.000	0	0	0	0
800141	Erneuerung Belebungsbecken 1+2 (BA 2)	550.000	0	0	50.000	500.000	0	0	0
800142	Generalsanierung / Erneuerung Hochbauten (BA 3 - RÜG)	100.000	0	0	10.000	90.000	0	0	0
800143	Erneuerung Sandfang (BA 2 - Oberflächenschutz)	300.000	0	0	0	25.000	275.000	0	0
800144	Generalerneuerung Faulbehälter 1	1.250.000	0	0	0	0	0	0	50.000
<b>Zwischensumme Abwasserbehandlung (Klärwerk)</b>				<b>575.000</b>	<b>1.005.000</b>	<b>690.000</b>	<b>350.000</b>	<b>125.000</b>	
011100	Immat. Vermögensgegenstände (Schmutzfrachtberechnung)	jährl. Ansatz	jährl. Ansatz	200.000	200.000	0	0	0	0
075100	Kraftfahrzeuge (Kanalspülfahrzeug)	jährl. Ansatz	jährl. Ansatz	0	350.000	0	0	0	0
076100	Büroausstattung	jährl. Ansatz	jährl. Ansatz	0	0	0	0	0	0
077100	Betriebs- und Geschäftsausstattung	jährl. Ansatz	jährl. Ansatz	0	0	0	0	0	0
078100	Geringwertige Wirtschaftsgüter	jährl. Ansatz	jährl. Ansatz	5.000	5.000	5.000	5.000	5.000	5.000
800020	Erneuerung der technischen Anlagen	jährl. Ansatz	jährl. Ansatz	150.000	5.000	5.000	5.000	5.000	5.000
800368	Kanalerneuerung Eittoastraße / Kirchbühl	450.000	50.000	0	0	0	0	0	400.000
800374	Regenwasserkonzeption für RÜB 2 (Bodenfilter)	1.800.000	250.000	700.000	850.000	0	0	0	0
800405	Kanalerneuerung Leonie-Fürst-Straße / B-Plan 544	350.000	15.000	0	335.000	0	0	0	0
800428	Umbau RÜB 4	550.000	400.000	150.000	0	0	0	0	0
800429	Teilaufweitung Mühlbachsammler (im Zuge B31)	500.000	80.000	0	50.000	370.000	0	0	0
800435	Kanalerneuerung Bismarckstr. (Löwentalunterführ. - Marienstr.)	275.000	30.000	0	0	245.000	0	0	0
800436	Kanalerneuerungen Bereich Waggershäuserstr. / Meistershofe	1.600.000	50.000	0	0	400.000	500.000	650.000	0
800441	Kanalisanierung Rosenstraße / Schmidstraße	100.000	5.000	0	95.000	0	0	0	0
800447	Oberflächenentwässerung Lottenweiler	2.330.000	1.350.000	900.000	80.000	0	0	0	0
800461	Erschließung Ailingen-Berg (BA 1)	1.750.000	1.450.000	300.000	0	0	0	0	0
800463	Umbau RÜB 5	470.000	50.000	420.000	0	0	0	0	0
800470	Umbau RÜB 7	470.000	100.000	370.000	0	0	0	0	0
800473	Entwässerung B-Plan 204 - GG Klärwerk	200.000	0	200.000	0	0	0	0	0
800474	Erschließung Pfatthaagacker (BA 2)	500.000	100.000	0	400.000	0	0	0	0
800476	Anschluss Zeppelindorf an RÜB 20 / Colsmanstraße	400.000	50.000	200.000	150.000	0	0	0	0
800477	Bau eines Regenwasserkanals in Buchholz	500.000	0	400.000	100.000	0	0	0	0
800478	Entwässerung B-Plan 203 - Mühlösch-West II	700.000	0	100.000	600.000	0	0	0	0
800479	Erschließung Lachenacker (BA 1)	500.000	0	50.000	450.000	0	0	0	0
800480	Erschließung Reinachweg (Ailingen)	300.000	0	25.000	275.000	0	0	0	0
800481	Erschließung Ittenhausen-Nord (BA 2)	300.000	0	0	300.000	0	0	0	0
800482	Erneuerung Einlaufhebewerk (BA 2)	100.000	0	0	100.000	0	0	0	0
800483	Umbau RÜ 14 (im Zuge B 31)	50.000	0	0	50.000	0	0	0	0
800484	Umbau RÜ 15 (im Zuge B 31)	50.000	0	0	50.000	0	0	0	0
800485	Erschließung Fallenbrunnen (BA 3)	175.000	0	0	25.000	150.000	0	0	0
800486	Kanalerneuerung Paulinenstraße (Montfortstr. - Gebhardstr)	600.000	0	0	0	600.000	0	0	0
800487	Kanalerneuerung Hebelstraße / Freiliggrathstraße	200.000	0	0	0	200.000	0	0	0
800488	Entwässerung B-Plan 201 - Südliche Wera-/ Olgastraße	800.000	0	0	0	500.000	300.000	0	0
800489	Kanalerneuerung im Quartier Hünistraße (BA 1)	300.000	0	0	0	50.000	250.000	0	0
800490	Kanalerneuerungen Jettenhausen - Süd	750.000	0	0	0	50.000	700.000	0	0
800491	Kanalerneuerungen im Gebiet Kleiner Berg	500.000	0	0	0	50.000	450.000	0	0
800492	Erschließung Ailingen-Berg (BA 2 - Friedenstraße Süd)	500.000	0	0	0	50.000	450.000	0	0
800493	Erneuerung RWK Spaltensteiner Str. / Hohentwielstraße	400.000	0	0	0	25.000	375.000	0	0
800494	Erschließung Oberhof (BA 3)	1.300.000	0	0	0	0	50.000	1.250.000	0
800495	Kanalerneuerung Friedrichstraße (Bereich Karlstr./Eckenerstr.)	250.000	0	0	0	0	0	0	250.000
800496	Kanalerneuerung Bodenseestraße	200.000	0	0	0	0	0	0	200.000
800497	Kanäle Ortsmitte Fischbach (BA 3 - Hohentwielstraße)	150.000	0	0	0	0	0	0	150.000
800498	RÜB 19 - Beckenbeschichtung	100.000	0	0	0	0	0	0	100.000
800499	RÜB 20 - Beckenbeschichtung	100.000	0	0	0	0	0	0	100.000
800900	Erneuerung von öffentlichen Grundstücksanschlüssen	jährl. Ansatz	jährl. Ansatz	150.000	150.000	150.000	150.000	150.000	150.000
800950	Herstellung von öffentlichen Grundstücksanschlüssen	jährl. Ansatz	jährl. Ansatz	250.000	250.000	250.000	250.000	250.000	250.000
800999	Kanalbaumaßnahmen (unaufgeteilt)	jährl. Ansatz	jährl. Ansatz	150.000	150.000	150.000	150.000	150.000	150.000
<b>Zwischensumme Abwasserableitung (Kanäle, Regenbecken, Pumpwerke)</b>				<b>4.720.000</b>	<b>5.020.000</b>	<b>3.250.000</b>	<b>3.635.000</b>	<b>3.660.000</b>	
<b>Summe Sachanlagen:</b>				<b>5.295.000</b>	<b>6.025.000</b>	<b>3.940.000</b>	<b>3.985.000</b>	<b>3.785.000</b>	
<b>FINANZANLAGEN:</b>									
092000	Investitionsumlage an AZV Lipbach	jährl. Ansatz	jährl. Ansatz	120.000	85.000	45.000	40.000	40.000	
<b>Summe Finanzanlagen:</b>				<b>120.000</b>	<b>85.000</b>	<b>45.000</b>	<b>40.000</b>	<b>40.000</b>	
<b>SUMME INVESTITIONSPROGRAMM:</b>				<b>5.415.000</b>	<b>6.110.000</b>	<b>3.985.000</b>	<b>4.025.000</b>	<b>3.825.000</b>	

## Vermögensplan 2016

(in EUR)

### Übersicht über die aus Verpflichtungsermächtigungen voraussichtlich fällig werdenden Ausgaben

SAP- Auftrag	Maßnahme / Vorhaben / Projekt	Verpfl.erm. 2016	voraussichtlich fällige Ausgaben		
			2017	2018	2019
800126	Generalsanierung / Erneuerung Hochbauten (BA 2 - SEG)	250.000	250.000	0	0
800139	Erneuerung Belebungsbecken 3+4	425.000	425.000	0	0
800140	Erneuerung / Optimierung Belüftungssystem (BA 2)	125.000	125.000	0	0
800141	Erneuerung Belebungsbecken 1+2 (BA 2)	550.000	50.000	500.000	0
800142	Generalsanierung / Erneuerung Hochbauten (BA 3 - RÜG)	100.000	10.000	90.000	0
800143	Sanierung Sandfang (BA 2 - Oberflächenschutz)	300.000	0	25.000	275.000
<b>Zwischensumme Abwasserbehandlung</b>		<b>1.750.000</b>	<b>860.000</b>	<b>615.000</b>	<b>275.000</b>
011100	Immat. Vermögensgegenstände (Schmutzfrachtberechnung)	200.000	200.000	0	0
075100	Kraftfahrzeuge (Kanalspülfahrzeug)	350.000	350.000	0	0
800374	Regenwasserkonzeption für RÜB 2 (Bodenfilter)	850.000	850.000	0	0
800405	Kanalerneuerung Leonie-Fürst-Straße	335.000	335.000	0	0
800429	Teilaufweitung Mühlbachsammler (im Zuge B 31)	420.000	50.000	370.000	0
800435	Kanalerneuerung Bismarckstr. (Löwentalunterführ. - Marienstr.)	245.000	0	245.000	0
800436	Kanalerneuerungen Bereich Waggershauserstr. /Meistershofen	900.000	0	400.000	500.000
800441	Kanalsanierung Rosenstraße / Schmidstraße	95.000	95.000	0	0
800447	Oberflächenentwässerung Lottenweiler	80.000	80.000	0	0
800474	Erschließung "Pfatthaagäcker" (BA 2)	400.000	400.000	0	0
800476	Anschluss Zeppelinldorf an RÜB 20 / Colzmanstraße	150.000	150.000	0	0
800477	Bau eines Regenwasserkanals in Buchholz	100.000	100.000	0	0
800478	Entwässerung B-Plan 203 - Mühlösch-West II	600.000	600.000	0	0
800479	Erschließung Lachenäcker (BA 1)	450.000	450.000	0	0
800480	Erschließung Reinachweg (Ailingen)	275.000	275.000	0	0
800481	Erschließung Ittenhausen-Nord (BA 2)	300.000	300.000	0	0
800482	Erneuerung Einlaufhebewerk (BA 2)	100.000	100.000	0	0
800483	Umbau RÜ 14 (im Zuge B 31)	50.000	50.000	0	0
800484	Umbau RÜ 15 (im Zuge B 31)	50.000	50.000	0	0
800485	Erschließung Fallenbrunnen (BA 3)	175.000	25.000	150.000	0
800486	Kanalerneuerung Paulinenstraße (Montfortstr. - Gebhardstr.)	600.000	0	600.000	0
800487	Kanalerneuerung Hebelstraße / Freiliggrathstraße	200.000	0	200.000	0
800488	Entwässerung B-Plan 201 - Südliche Wera- / Olgastraße	800.000	0	500.000	300.000
800489	Kanalerneuerung im Quartier Hünistrasse (BA 1)	300.000	0	50.000	250.000
800490	Kanalerneuerungen Jettenhausen - Süd	750.000	0	50.000	700.000
800491	Kanalerneuerungen im Gebiet Kleiner Berg	500.000	0	50.000	450.000
800492	Erschließung Ailingen-Berg (BA 2 - Friedenstraße Süd)	500.000	0	50.000	450.000
800493	Erneuerung RWK Spaltensteiner Str. / Hohentwielstraße	400.000	0	25.000	375.000
800494	Erschließung Oberhof (BA 3)	50.000	0	0	50.000
<b>Zwischensumme Abwasserableitung</b>		<b>10.225.000</b>	<b>4.460.000</b>	<b>2.690.000</b>	<b>3.075.000</b>
<b>SUMME:</b>		<b>11.975.000</b>	<b>5.320.000</b>	<b>3.305.000</b>	<b>3.350.000</b>
<b>NACHRICHTLICH:</b>					
Im Finanzplan vorgesehene Kreditaufnahmen - ohne Umschuldungen -			<b>5.325.000</b>	<b>3.025.000</b>	<b>3.040.000</b>

# Finanzplan

- Erfolgsplan -

- Vermögensplan -

**Finanzplan 2016 - Erfolgsplan** (in EUR)

Bezeichnung	2015	2016	2017	2018	2019
Schmutzwassergebühren	5.985.000	5.985.000	5.985.000	5.985.000	5.985.000
Niederschlagswassergebühren	2.662.200	2.667.300	2.667.300	2.667.300	2.667.300
Straßenentwässerungskostenanteil	1.495.700	1.496.300	1.500.000	1.500.000	1.500.000
Auflösung Ertragszuschüsse und Kostenerstattungen	1.482.200	1.489.000	1.460.000	1.460.000	1.460.000
Andere aktivierte Leistungen	220.000	210.000	210.000	210.000	210.000
Sonstige betriebliche Erträge <sup>1)</sup>	867.600	437.070	293.300	458.300	623.300
Fäkalienabfuhrgebühren	1.400	1.400	1.400	1.400	1.400
<b>Zwischensumme</b>	<b>12.714.100</b>	<b>12.286.070</b>	<b>12.117.000</b>	<b>12.282.000</b>	<b>12.447.000</b>
Materialaufwand					
a) Roh-, Hilfs- und Betriebsstoffe / bezogenen Waren	770.000	750.000	765.000	775.000	785.000
b) Bezogene Leistungen	3.751.600	3.832.870	3.900.000	3.980.000	4.060.000
Personalaufwand	0	0	0	0	0
Abschreibungen auf immat. Vermögensgegenstände des Anlagevermögens und Sachanlagen	4.597.700	4.611.200	4.550.000	4.625.000	4.700.000
Sonstige betriebliche Aufwendungen <sup>2)</sup>	537.800	220.000	200.000	200.000	200.000
Sonstige Zinsen und ähnliche Erträge	5.000	5.000	5.000	5.000	5.000
Abschreibungen auf Finanzanlagen	75.000	70.000	80.000	80.000	80.000
Zinsen und ähnliche Aufwendungen	2.985.000	2.805.000	2.625.000	2.625.000	2.625.000
<b>Ergebnis der gewöhnlichen Geschäftstätigkeit</b>	<b>2.000</b>	<b>2.000</b>	<b>2.000</b>	<b>2.000</b>	<b>2.000</b>
Sonstige Steuern	2.000	2.000	2.000	2.000	2.000
<b>JAHRESÜBERSCHUSS/JAHRESFEHLBETRAG</b>	<b>0</b>	<b>0</b>	<b>0</b>	<b>0</b>	<b>0</b>
Ausgleich Über-(+)/Unterdeckungen(-) aus Vorjahren in sonstigen betrieblichen Erträgen enthalten <sup>1)</sup>	512.800	350.570	208.300	373.300	538.300
in sonstigen betrieblichen Aufwendungen enthalten <sup>2)</sup>	0	0	0	0	0

**Finanzplan 2016 - Vermögensplan** (in EUR)

Bezeichnung	2015	2016	2017	2018	2019
Zuweisungen	0	0	0	0	0
Abwasser-Anschlussbeiträge	1.000.000	800.000	800.000	800.000	800.000
Kostenerstattungen aus Herst. Grundstücksanschlüsse	175.000	250.000	250.000	250.000	250.000
Abschreibungen und Anlagenabgänge	4.672.700	4.681.200	4.550.000	4.625.000	4.700.000
Einstellung in langfristige Rückstellungen	0	0	0	0	0
Kreditaufnahmen vom Kreditmarkt / Bund	4.738.300	4.635.200	5.325.000	3.025.000	3.040.000
Umschuldung von Darlehen	0	6.225.800	0	0	3.200.000
Erübrigte Mittel aus Vorjahren	784.000	642.600	0	0	0
<b>FINANZIERUNGSMITTEL (Einnahmen)</b>	<b>11.370.000</b>	<b>17.234.800</b>	<b>10.925.000</b>	<b>8.700.000</b>	<b>11.990.000</b>
Investitionen in Sachanlagen / immat.VG	4.700.000	5.295.000	6.025.000	3.940.000	3.985.000
Finanzanlagen	85.000	125.000	90.000	50.000	45.000
Auflösung Ertragszuschüsse und Kostenerstattungen	1.482.200	1.489.000	1.460.000	1.460.000	1.460.000
Auflösung von langfristigen Rückstellungen	287.800	0	0	0	0
Tilgung von Darlehen des Kreditmarktes / des Bundes	4.815.000	4.100.000	3.350.000	3.250.000	3.300.000
Umschuldung von Darlehen	0	6.225.800	0	0	3.200.000
Finanzierungsfehlbeträge aus Vorjahren	0	0	0	0	0
<b>FINANZIERUNGSBEDARF (Ausgaben)</b>	<b>11.370.000</b>	<b>17.234.800</b>	<b>10.925.000</b>	<b>8.700.000</b>	<b>11.990.000</b>

# Darlehensübersicht

## Eigenbetrieb "Stadtentwässerung Friedrichshafen"

### Darlehensübersicht 2016

(in EUR)

Darlehens-Nr.	Kz.	Darlehens-aufnahme	Gesamt-laufzeit	Zinsbindung bis	Zinssatz	vorauss. Stand 01.01.2016	Aufnahme 2016	Umschuldung 2016	Zins 2016	Zins-Währung 2016	Tilg.-Währung 2016	Tilgung 2016	vorauss. Stand 31.12.2016
535 967 5		25.02.2003	15.02.2033	15.08.2023	4,200%	3.370.500,00	0,00	0,00	136.505,25		0,00	192.600,00	3.177.900,00
806 817 1		20.12.2005	15.08.2025	15.02.2016	3,000%	2.000.000,00	0,00	-1.900.000,00	7.500,00		0,00	100.000,00	0,00
N.N.	4)	15.02.2016	N.N.	N.N.	N.N.	0,00	0,00	1.900.000,00	24.375,00		0,00	100.000,00	1.800.000,00
553 292 6		13.12.2007	15.08.2037	15.02.2028	4,200%	2.068.000,00	0,00	0,00	84.388,50		0,00	94.000,00	1.974.000,00
935 607 6		21.12.2011	15.11.2040	15.02.2021	1,895%	2.000.000,00	0,00	0,00	37.143,05		0,00	80.000,00	1.920.000,00
506 290 2		17.12.2014	15.08.2044	15.11.2024	0,740%	2.000.000,00	0,00	0,00	14.800,00		0,00	0,00	2.000.000,00
611 676 966		15.12.2011	30.12.2061	30.12.2051	4,210%	3.680.000,00	0,00	0,00	153.665,00		0,00	80.000,00	3.600.000,00
606 574 883	2)	22.03.1996	30.12.2026	30.06.2016	4,690%	4.531.755,63	0,00	-4.325.766,76	106.229,41		0,00	205.988,87	0,00
N.N.	5)	30.06.2016	N.N.	N.N.	N.N.	0,00	0,00	4.325.766,76	54.072,08		0,00	54.072,08	4.271.694,68
611 676 974		30.12.2013	30.12.2053	30.12.2043	4,450%	9.737.500,00	0,00	0,00	429.042,58		0,00	256.250,00	9.481.250,00
611 930 846		30.12.2014	30.12.2049	30.12.2049	4,560%	3.400.000,00	0,00	0,00	153.900,00		0,00	100.000,00	3.300.000,00
604 751 907		23.01.1998	30.12.2017	30.12.2017	5,430%	409.033,40	0,00	0,00	18.046,04		0,00	204.516,76	204.516,64
606 419 691		28.01.2004	30.12.2023	30.12.2023	4,415%	3.600.000,00	0,00	0,00	153.973,13		0,00	450.000,00	3.150.000,00
607 119 276		09.11.2006	30.12.2046	30.12.2046	3,989%	2.790.000,00	0,00	0,00	110.395,58		0,00	90.000,00	2.700.000,00
607 486 627		15.08.2007	30.06.2047	30.06.2047	4,695%	5.512.500,00	0,00	0,00	256.757,82		0,00	175.000,00	5.337.500,00
610 712 268		19.12.2008	30.12.2058	30.12.2048	4,100%	3.010.000,00	0,00	0,00	122.692,50		0,00	70.000,00	2.940.000,00
377 841 8		18.12.2009	30.12.2059	30.12.2019	3,410%	3.520.000,00	0,00	0,00	119.350,00		0,00	80.000,00	3.440.000,00
553 537 (7/ 001	1)	15.10.1999	15.10.2019	15.10.2019	4,530%	2.526.513,81	0,00	0,00	69.547,23	35.902,74	185.803,05	445.825,41	1.894.885,35
553 537 (7/ 002	1)	23.01.2001	30.03.2021	30.03.2021	4,010%	1.311.111,11	0,00	0,00	34.115,18	15.518,66	73.463,45	176.272,00	1.061.375,66
553 537 (7/ 003	1)	27.06.2001	27.06.2016	27.06.2016	3,830%	283.887,52	0,00	0,00	3.732,46	1.673,79	83.509,80	200.377,72	0,00
401 116 5		20.12.2007	30.12.2047	30.12.2047	4,750%	1.200.000,00	0,00	0,00	56.554,69		0,00	37.500,00	1.162.500,00
398 525 500		21.07.2009	30.10.2016	30.10.2016	3,330%	127.822,97	0,00	0,00	3.547,10		0,00	127.822,97	0,00
398 525 502		23.07.2009	30.10.2016	30.10.2016	4,090%	255.645,95	0,00	0,00	8.713,27		0,00	255.645,95	0,00
399 525 503		12.12.2014	30.12.2054	30.12.2044	1,990%	975.000,00	0,00	0,00	19.278,13		0,00	25.000,00	950.000,00
629 406 101 4		13.12.2013	30.12.2053	30.06.2043	3,240%	3.325.000,00	0,00	0,00	107.021,25		0,00	87.500,00	3.237.500,00
KE 2015	3)	N.N.	N.N.	N.N.	N.N.	2.000.000,00	0,00	0,00	20.000,00		0,00	0,00	2.000.000,00
KE 2015	3)	N.N.	N.N.	N.N.	N.N.	2.200.000,00	0,00	0,00	43.725,00		0,00	55.000,00	2.145.000,00
KE 2016	6)	N.N.	N.N.	N.N.	N.N.	0,00	4.635.200,00	0,00	55.058,26		0,00	13.851,94	4.621.348,06
						<b>65.834.270,39</b>	<b>4.635.200,00</b>	<b>0,00</b>	<b>2.404.128,51</b>	<b>53.095,19</b>	<b>342.776,30</b>	<b>3.757.223,70</b>	<b>66.369.470,39</b>

1) CHF-Darlehen - Bestand sowie Zins- und Tilgungsleistungen bei Kurs 1,0500 EUR/CHF

2) Darlehen mit Bindung zum 3-Monats-Euribor. Schwelle 6,5 %

3) Voraussichtliche Darlehensaufnahmen aus Kreditermächtigung 2015 im Dezember 2015

4) Umschuldung - Kalkulation: Laufzeit 10 Jahre - Zinssatz 1,50 % - Zinsbindung 10 Jahre

5) Umschuldung - Kalkulation: Laufzeit 40 Jahre - Zinssatz 2,50 % - Zinsbindung 30 Jahre

6) Darlehensaufnahme(n) aus Kreditermächtigung 2016

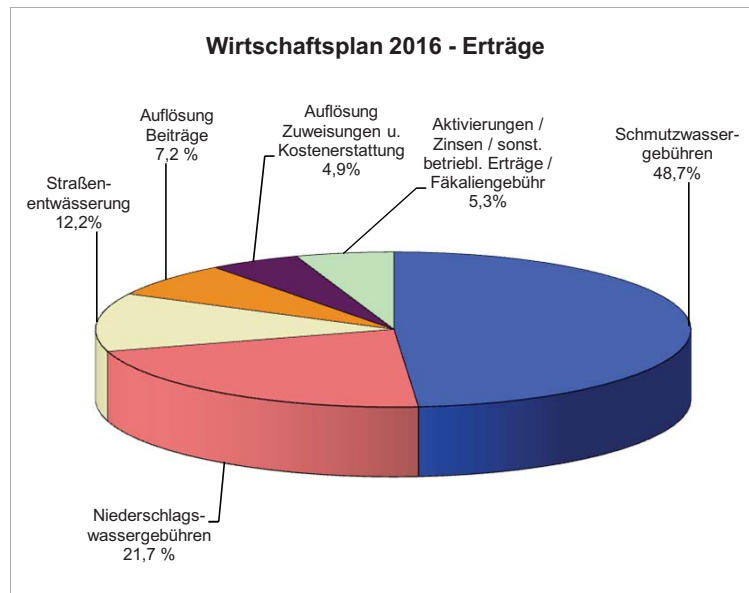


# Graphische Darstellungen

## Erträge und Aufwendungen 2016

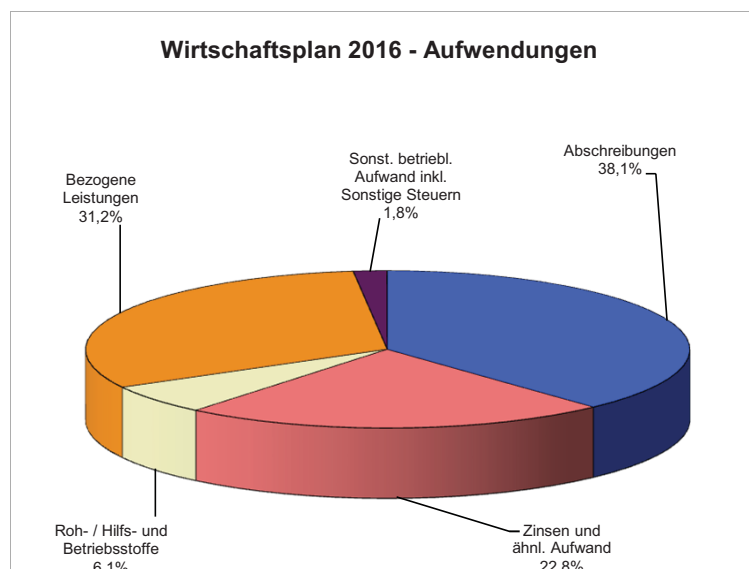
### Erträge

Schmutzwassergebühren	5.985.000 EUR
Niederschlagswassergebühren	2.667.300 EUR
Straßenentwässerung	1.496.300 EUR
Auflösung Anschlussbeiträge	883.000 EUR
Auflösung Zuweisungen und Kostenerstattungen	606.000 EUR
Fäkaliengebühren / sonst. betriebliche Erträge / Aktivierungen / Zinserträge	653.470 EUR
<b>Gesamterträge</b>	<b>12.291.070 EUR</b>



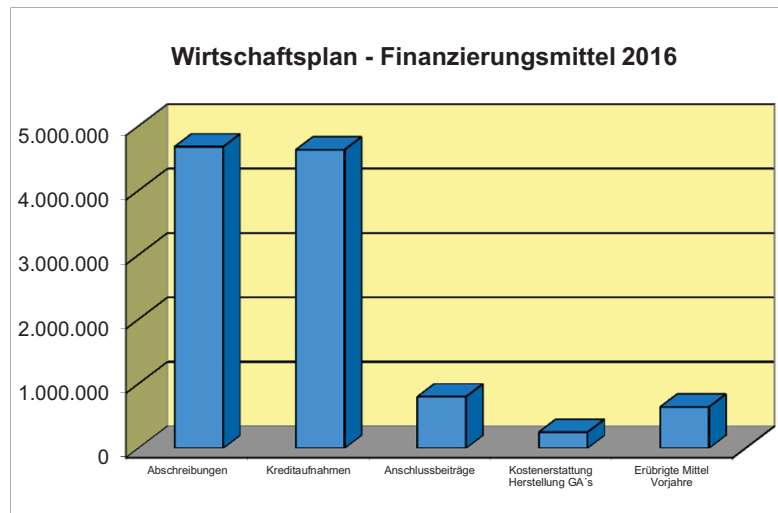
### Aufwendungen

Abschreibungen	4.681.200 EUR
Zinsen und ähnliche Aufwendungen	2.805.000 EUR
Roh- / Hilfs- und Betriebsstoffe	750.000 EUR
Bezogene Leistungen	3.832.870 EUR
Sonst. betriebl. Aufwand	220.000 EUR
Sonstige Steuern	2.000 EUR
<b>Gesamtaufwendungen</b>	<b>12.291.070 EUR</b>



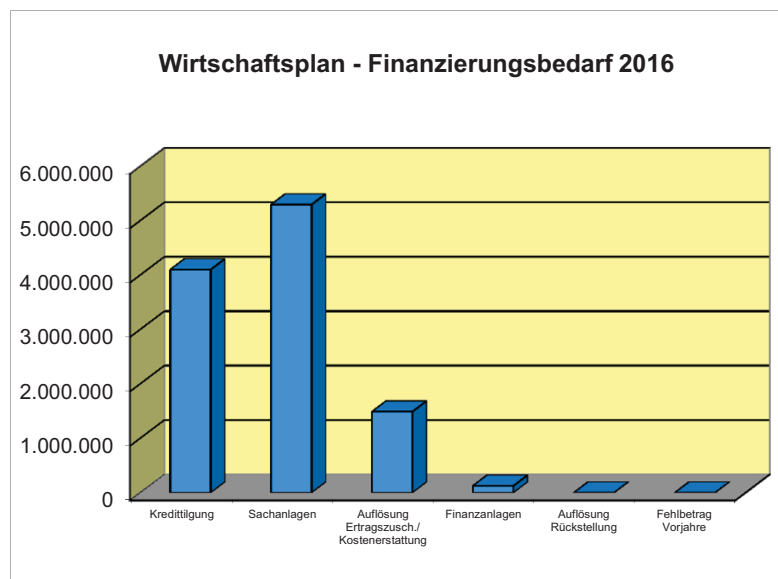
## Finanzierungsmittel und Finanzierungsbedarf 2016

Finanzierungsmittel	EUR
Abschreibungen	4.681.200
Kreditaufnahmen	4.635.200
Anschlussbeiträge	800.000
Kostenerstattung Herstellung GA's	250.000
Erübrigte Mittel Vorjahre	642.600
<b>Summe:</b>	<b>11.009.000</b>



Anmerkung: Kreditaufnahmen ohne Umschuldung in Höhe von 6.225.800 EUR

Finanzierungsbedarf	EUR
Kredittilgung	4.100.000
Sachanlagen	5.295.000
Auflösung Ertragszusch./ Kostenerstattung	1.489.000
Finanzanlagen	125.000
Auflösung Rückstellung	0
Fehlbetrag Vorjahre	0
<b>Summe:</b>	<b>11.009.000</b>



Anmerkung: Kredittilgung ohne Umschuldung in Höhe von 6.225.800 EUR



# **Jahresabschlüsse der Unternehmen 2013 u. 2014**

**an denen die Stadt Friedrichshafen  
mit mehr als 50 vom Hundert  
mittelbar oder unmittelbar beteiligt ist:**

## **unmittelbar:**

1. Technische Werke Friedrichshafen GmbH
2. Klinikum Friedrichshafen GmbH
3. Städtische Wohnungsbaugesellschaft Friedrichshafen mbH
4. Stadtmarketing Friedrichshafen GmbH
5. FN-Dienste GmbH
6. Internationale Bodensee-Messe Friedrichshafen GmbH
7. Zeppelin Museum Friedrichshafen GmbH
8. frieks Friedrichshafener Kommunikations- und Softwarezentrum GmbH
9. MESSE FRIEDRICHSHAFEN GmbH

## **mittelbar:**

10. SWG-ImmoService GmbH
11. Stadtverkehr Friedrichshafen GmbH
12. Medizinisches Versorgungszentrum GmbH am Klinikum Friedrichshafen
13. Medizinisches Versorgungszentrum II GmbH am Klinikum Friedrichshafen
14. Krankenhaus 14 Nothelfer GmbH
15. Flughafen Personal und Service GmbH
16. Stadtwerk am See GmbH & Co. KG

## Bilanz der Technische Werke Friedrichshafen GmbH, Friedrichshafen, zum 31. Dezember 2013

Aktivseite	31.12.2013 €	31.12.2013 €	Vorjahr €	Passivseite	31.12.2013 €	Vorjahr €
<b>A. Anlagevermögen</b>				<b>A. Eigenkapital</b>		
<b>I. Immaterielle Vermögensgegenstände</b>				<b>I. Gezeichnetes Kapital</b>	26.000.000,00	26.000.000
1. Konzessionsähnliche Rechte	36.231,00		54.384	<b>II. Kapitalrücklage</b>	15.297.026,04	15.297.026
2. Nutzungsrechte	265.345,00		309.570	<b>III. Andere Gewinnrücklagen</b>	2.876.673,99	2.567.319
3. Geschäftswert	0,00	301.576,00	363.954	<b>IV. Jahresüberschuss</b>	2.999.085,88	2.716.355
<b>II. Sachanlagen</b>				<b>Eigenkapital</b>	47.172.785,91	46.580.700
1. Grundstücke, grundstücksgleiche Rechte und Bauten einschließlich der Bauten auf fremden Grundstücken	7.276.811,08		7.638.295	<b>B. Rückstellungen</b>		
2. Technische Anlagen und Maschinen	0,00		0	1. Rückstellungen für Pensionen	0,00	0
3. Andere Anlagen, Betriebs- und Geschäftsausstattung	139.858,00		132.092	2. Steuerrückstellungen	176.564,00	0
4. Geleistete Anzahlungen und Anlagen im Bau	0,00	7.416.669,08	1.821	3. Sonstige Rückstellungen	99.550,85	134.443
<b>III. Finanzanlagen</b>				<b>Rückstellungen</b>	276.114,85	134.443
1. Anteile an verbundenen Unternehmen	38.071.870,90		37.255.129	<b>C. Verbindlichkeiten</b>		
2. Ausleihungen an verbundene Unternehmen	574.329,21		605.644	1. Verbindlichkeiten gegenüber Kreditinstituten	6.008.538,97	4.447.971
3. Beteiligungen	375.409,64	39.021.609,75	375.410	2. Verbindlichkeiten aus Lieferungen und Leistungen	141.257,80	90.403
<b>Anlagevermögen</b>	46.739.854,83	46.739.854,83	38.236.182	3. Verbindlichkeiten gegenüber verbundenen Unternehmen	992.542,31	3.098.661
<b>B. Umlaufvermögen</b>				4. Verbindlichkeiten gegenüber Unternehmen, mit denen ein Beteiligungsverhältnis besteht	0,00	470
<b>I. Forderungen und sonstige Vermögensgegenstände</b>				5. Verbindlichkeiten gegenüber Gesellschafter	0,00	2.447
1. Forderungen aus Lieferungen und Leistungen	9.484,15		53.618	- davon aus Steuern:	0,00 €	
2. Forderungen gegen verbundene Unternehmen	6.967.398,65		6.626.191	- Vorjahr:	0,00 €	
3. Forderungen gegen Unternehmen, mit denen ein Beteiligungsverhältnis besteht	57.035,38		74.354	<b>Verbindlichkeiten</b>	7.142.339,08	7.639.951
4. Forderungen an die Stadt Friedrichshafen	0,00	7.559.497,47	914.715	<b>D. Rechnungsabgrenzungsposten</b>		
5. Sonstige Vermögensgegenstände	525.579,29	303.457,54	7.668.877	1. Rechnungsabgrenzungsposten	16.770,00	0
<b>II. Kassenbestand, Guthaben bei Kreditinstituten</b>			93.592	<b>C. Rechnungsabgrenzungsposten</b>		
<b>Umlaufvermögen</b>	7.862.955,01	7.862.955,01	7.762.469			
<b>Umlaufvermögen</b>	5.200,00	5.200,00	20.280			
<b>C. Rechnungsabgrenzungsposten</b>						
	54.608.009,84	54.608.009,84	54.355.093		54.608.009,84	54.355.093

**Gewinn- und Verlustrechnung**  
**der Technische Werke Friedrichshafen GmbH, Friedrichshafen,**  
**für das Geschäftsjahr 2013 (01.01. bis 31.13.)**

	2013 €	2013 €	Vorjahr €
1. Umsatzerlöse	2.268.949,94		2.267.466
2. Sonstige betriebliche Erträge	<u>1.051.661,62</u>	3.320.611,56	372.513
3. Materialaufwand			
a) Aufwendungen für Roh-, Hilfs- und Betriebsstoffe und für bezogene Waren	169.570,82		208.203
b) Aufwendungen für bezogene Leistungen	<u>1.388.132,18</u>	1.557.703,00	427.527
4. Abschreibungen auf immaterielle Vermögensgegenstände des Anlage- vermögens und Sachanlagen	917.210,71		879.462
5. Sonstige betriebliche Aufwendungen	1.298.389,13	<u>                                </u>	1.233.523
6. Zwischenergebnis		-452.691,28	-108.736
7. Erträge aus Beteiligungen davon aus verbundenen Unternehmen 6.530.526,21; Vj. € 5.537.657	6.530.526,21		5.537.657
8. Sonstige Zinsen und ähnliche Erträge davon aus verbundenen Unternehmen: € 4.390,93; Vj. € 6.308,13	20.170,10		26.883
9. Aufwendungen aus Verlustübernahme	1.785.117,10		1.794.690
10. Zinsen und ähnliche Aufwendungen davon aus verbundenen Unternehmen: € 0,00; Vj. € 0,00	177.050,24	4.588.528,97	187.714
<b>11. Ergebnis der gewöhnlichen Geschäftstätigkeit</b>		<u><b>4.135.837,69</b></u>	<u><b>3.473.400</b></u>
12. Steuern vom Einkommen und vom Ertrag	1.069.063,77		689.357
13. Sonstige Steuern	<u>67.688,04</u>		67.688
<b>14. Jahresüberschuss</b>		<u><b>2.999.085,88</b></u>	<u><b>2.716.355</b></u>

## Bilanz der Technische Werke Friedrichshafen GmbH, Friedrichshafen, zum 31. Dezember 2014

## Aktivseite

	31.12.2014 €	31.12.2014 €	Vorjahr €
<b>A. Anlagevermögen</b>			
I. <u>Immaterielle Vermögensgegenstände</u>			
1. Konzessionsähnliche Rechte	18.077,00		36.231
2. Nutzungsrechte	221.120,00		285.345
		239.197,00	301.576
II. <u>Sachanlagen</u>			
1. Grundstücke, grundstücksgleiche Rechte und Bauten einschließlich der Bauten auf fremden Grundstücken	6.536.093,08		7.276.811
2. Andere Anlagen, Betriebs- und Geschäftsausstattung	121.389,00		139.858
3. Geleistete Anzahlungen und Anlagen im Bau	207.131,49		0
		6.864.613,57	7.416.669
III. <u>Finanzanlagen</u>			
1. Anteile an verbundenen Unternehmen	38.071.870,90		38.071.871
2. Ausleihungen an verbundene Unternehmen	543.943,21		574.329
3. Beteiligungen	375.409,64		375.410
		38.991.223,75	39.021.610
Anlagevermögen	46.095.034,32		46.739.855
B. <u>Umlaufvermögen</u>			
I. <u>Forderungen und sonstige Vermögensgegenstände</u>			
1. Forderungen aus Lieferungen und Leistungen	145.869,36		9.484
2. Forderungen gegen verbundene Unternehmen	7.169.566,42		6.967.399
3. Forderungen gegen Unternehmen, mit denen ein Beteiligungsverhältnis besteht	64.411,53		57.035
4. Sonstige Vermögensgegenstände	782.711,59		525.579
		8.162.558,90	7.559.497
II. <u>Kassenbestand, Guthaben bei Kreditinstituten</u>			
Umlaufvermögen	468.011,35		303.458
		8.630.570,25	7.862.955
C. <u>Rechnungsabgrenzungsposten</u>			
		0,00	5.200
		54.725.604,57	54.608.010

## Bilanz der Technische Werke Friedrichshafen GmbH, Friedrichshafen, zum 31. Dezember 2014

## Passivseite

	31.12.2014 €	31.12.2014 €	Vorjahr €
<b>A. Eigenkapital</b>			
I. <u>Gezeichnetes Kapital</u>			
II. <u>Kapitalrücklage</u>			
III. <u>Anderer Gewinnrücklagen</u>			
IV. <u>Jahresüberschuss</u>			
Eigenkapital	26.000.000,00	26.000.000,00	26.000.000
	15.297.026,04	15.297.026,04	15.297.028
	3.375.759,87	3.375.759,87	2.876.674
	3.187.574,05	3.187.574,05	2.999.086
		47.860.359,96	47.172.786
B. <u>Rückstellungen</u>			
1. <u>Steuerrückstellungen</u>			
2. <u>Sonstige Rückstellungen</u>			
	891.571,00	891.571,00	176.564
	44.410,05	44.410,05	99.551
Rückstellungen		935.981,05	276.115
C. <u>Verbindlichkeiten</u>			
1. <u>Verbindlichkeiten gegenüber Kreditinstituten</u>			
2. <u>Verbindlichkeiten aus Lieferungen und Leistungen</u>			
3. <u>Verbindlichkeiten gegenüber verbundenen Unternehmen</u>			
4. <u>Verbindlichkeiten gegenüber Gesellschafter</u>			
5. <u>Sonstige Verbindlichkeiten</u>			
	4.410.246,74	4.410.246,74	6.008.539
	149.975,24	149.975,24	141.258
	347.784,50	347.784,50	992.542
	1.000.625,00	1.000.625,00	0
	3.887,08	3.887,08	0
- davon aus Steuern:	0,00 €		
- Vorjahr:	0,00 €		
Verbindlichkeiten		5.912.518,56	7.142.339
D. <u>Rechnungsabgrenzungsposten</u>			
		16.745,00	16.770
		54.725.604,57	54.608.010





Klinikum Friedrichshafen GmbH  
Friedrichshafen  
Bilanz zum 31. Dezember 2013

Aktiva		Passiva	
		31.12.2013	31.12.2012
		€	€
<b>A. Anlagevermögen</b>			
I. Immaterielle Vermögensgegenstände		410.050,69	328.047,49
II. Sachanlagen		40.869.599,22	42.707.358,93
1. Grundstücke und grundstücksgleiche Rechte mit Betriebsbauten einschließlich der Betriebsbauten auf fremden Grundstücken		8.434,18	8.434,18
2. Grundstücke und grundstücksgleiche Rechte mit Wohnbauten einschließlich der Wohnbauten auf fremden Grundstücken		1.493.162,52	1.632.900,64
3. Technische Anlagen		11.169.778,07	12.270.674,53
4. Einrichtungen und Ausstattungen		3.950.399,27	1.269.071,22
5. Geleistete Anzahlungen und Anlagen im Bau		<u>57.491.373,26</u>	<u>57.888.439,50</u>
III. Finanzanlagen			
1. Anteile an verbundenen Unternehmen		1.575.000,00	25.000,00
2. Ausleihungen an verbundene Unternehmen		1.144.745,77	1.123.621,66
3. Beteiligungen		6.350,00	6.350,00
4. Sonstige Ausleihungen		3.566,16	7.333,92
		<u>2.729.661,93</u>	<u>1.162.305,58</u>
		<u>60.631.085,88</u>	<u>59.378.792,57</u>
<b>B. Umlaufvermögen</b>			
I. Vorräte			
1. Roh-, Hilfs- und Betriebsstoffe		2.738.293,16	2.411.806,92
2. Unfertige Leistungen		950.887,49	707.325,44
		<u>3.689.180,65</u>	<u>3.119.132,36</u>
II. Forderungen und sonstige Vermögensgegenstände			
1. Forderungen aus Lieferungen und Leistungen		18.732.469,09	18.163.747,04
2. Forderungen an Gesellschafter		1.543.302,12	6.334.968,95
3. Forderungen nach dem Krankenhausfinanzierungsrecht (davon nach KHEntGG € 39.025,00; Vorjahr: € 0)		1.464.025,00	3.050.000,00
4. Forderungen gegen verbundene Unternehmen		2.043.569,73	54.190,54
5. Sonstige Vermögensgegenstände		714.655,32	148.562,38
		<u>24.498.021,26</u>	<u>27.751.468,91</u>
III. Schecks, Kassenbestand, Guthaben bei Kreditinstituten		138.564,67	99.339,32
		<u>28.325.766,58</u>	<u>30.969.940,59</u>
<b>C. Ausgleichsposten nach dem KHG</b>		2.071.082,11	2.031.328,25
<b>D. Rechnungsabgrenzungsposten</b>		266.464,64	268.890,36
		<u>91.294.399,21</u>	<u>92.648.951,77</u>
<b>A. Eigenkapital</b>		550.000,00	550.000,00
I. Gezeichnetes Kapital		20.314.698,08	20.314.698,08
II. Kapitalrücklage		5.398.526,99	4.838.781,03
III. Gewinnvortrag		511.789,32	559.745,96
IV. Jahresüberschuss		<u>26.775.014,39</u>	<u>26.263.225,07</u>
<b>B. Sonderposten aus Zuwendungen zur Finanzierung des Sachanlagevermögens</b>		22.123.653,53	23.659.400,58
1. Sonderposten aus Fördermitteln nach dem KHG		1.349.416,94	1.430.064,58
2. Sonderposten aus Zuweisungen und Zuschüssen der öffentlichen Hand			
3. Sonderposten aus Zuwendungen Dritter		12.492.332,80	10.722.575,88
		<u>35.965.403,27</u>	<u>35.812.041,04</u>
<b>C. Rückstellungen</b>		1.571.986,00	1.549.262,00
1. Rückstellungen für Pensionen und ähnliche Verpflichtungen		7.207.322,81	5.932.897,16
2. Sonstige Rückstellungen		<u>8.779.308,81</u>	<u>7.481.959,16</u>
<b>D. Verbindlichkeiten</b>		10.952.584,76	11.641.942,18
1. Verbindlichkeiten gegenüber Kreditinstituten		1.050,00	0,00
2. Erhaltene Anzahlungen		4.233.957,04	4.244.529,64
3. Verbindlichkeiten aus Lieferungen und Leistungen		305.854,90	793,92
4. Verbindlichkeiten gegenüber Gesellschaftern		1.822.116,77	1.625.402,61
5. Verbindlichkeiten nach dem Krankenhausfinanzierungsrecht (davon nach KHEntGG € 0,00; Vorjahr: € 397)			
6. Verbindlichkeiten aus sonstigen Zuwendungen zur Finanzierung des Anlagevermögens		602.000,93	2.595.773,23
7. Verbindlichkeiten gegenüber verbundenen Unternehmen		37.005,07	99.590,19
8. Sonstige Verbindlichkeiten		1.820.103,27	2.853.694,73
(davon aus Steuern € 743.836,71; Vorjahr: € 732)			
(davon im Rahmen der sozialen Sicherheit € 1.650,73; Vorjahr: € 15)			
		<u>19.774.672,74</u>	<u>23.091.726,50</u>
		<u>91.294.399,21</u>	<u>92.648.951,77</u>

Klinikum Friedrichshafen GmbH  
 Friedrichshafen  
**Gewinn- und Verlustrechnung**  
 für die Zeit vom 1. Januar bis 31. Dezember 2013

	2013	2012
	€	€
1. Erlöse aus Krankenhausleistungen	63.591.991,91	63.164.729,02
2. Erlöse aus Geriatrischer Rehaleistungen und Kurzzeitpflege	1.522.227,73	1.411.930,76
3. Erlöse aus Wahlleistungen	1.958.282,13	1.524.470,21
4. Erlöse aus ambulanten Leistungen des Krankenhauses	1.604.437,99	1.422.723,99
5. Nutzungsentgelte der Ärzte	2.740.460,28	2.852.578,69
6. Verminderung/Erhöhung des Bestandes an unfertigen Leistungen	243.562,05	-74.363,46
7. Andere aktivierte Eigenleistungen	0,00	147.527,88
8. Zuweisungen und Zuschüsse der öffentlichen Hand, soweit nicht unter Nr. 10	24.933,34	35.613,06
9. Sonstige betriebliche Erträge (davon Ausgleichsbeträge für frühere Geschäftsjahre € 397.087,00; Vorjahr T€ 0)	13.634.135,39	12.195.779,64
	<b>85.320.030,82</b>	<b>82.680.989,79</b>
10. Personalaufwand		
a) Löhne und Gehälter	38.870.170,87	36.406.531,95
b) Soziale Abgaben und Aufwendungen für Altersversorgung und für Unterstützung (davon für Altersversorgung € 2.635.260,37; Vorjahr T€ 2.609)	9.141.188,46	8.781.688,56
	<b>48.011.359,33</b>	<b>45.188.220,51</b>
11. Materialaufwand		
a) Aufwendungen für Roh-, Hilfs- und Betriebsstoffe	14.336.035,59	14.957.637,70
b) Aufwendungen für bezogene Leistungen	4.484.378,73	4.471.667,99
	<b>18.820.414,32</b>	<b>19.429.305,69</b>
12. Erträge aus Zuwendungen zur Finanzierung von Investitionen (davon Fördermittel nach dem KHG € 1.403.468,71; Vorjahr T€ 1.393)	3.227.086,41	5.643.302,47
13. Erträge aus der Einstellung von Ausgleichsposten für Eigenmittelförderung	39.753,86	39.753,86
14. Erträge aus der Auflösung von Sonderposten/Verbindlichkeiten nach dem KHG und aufgrund sonstiger Zuwendungen zur Finanzierung des Anlagevermögens	3.729.125,87	3.668.923,19
15. Aufwendungen aus der Zuführung zu Sonderposten/ Verbindlichkeiten nach dem KHG und aufgrund sonstiger Zuwendungen zur Finanzierung des Anlagevermögens	3.067.373,54	5.763.830,60
16. Abschreibungen auf die nach dem KHG geförderte Nutzung von Anlagevermögen	159.712,87	146.826,13
17. Abschreibungen auf immaterielle Vermögensgegenstände des Anlagevermögens und Sachanlagen	5.348.292,58	5.000.887,17
18. Sonstige betriebliche Aufwendungen (davon Ausgleichsbeträge für frühere Geschäftsjahre € 0,00; Vorjahr T€ 154)	15.614.903,95	15.188.660,77
<b>19. Zwischenergebnis</b>	<b>1.293.940,37</b>	<b>1.315.238,44</b>
20. Erträge aus Ausleihungen des Finanzanlagevermögens	30.615,87	41.598,19
21. Sonstige Zinsen und ähnliche Erträge (davon aus verbundenen Unternehmen € 45.327,63; Vorjahr T€ 44)	57.601,52	47.598,79
22. Zinsen und ähnliche Aufwendungen (davon an verbundene Unternehmen € 0,00; Vorjahr T€ 0) (davon aus Aufzinsung € 87.076,00; Vorjahr T€ 20)	672.392,39	634.370,13
<b>23. Ergebnis der gewöhnlichen Geschäftstätigkeit</b>	<b>709.765,37</b>	<b>770.065,29</b>
24. Steuern	197.976,05	210.319,33
<b>25. Jahresüberschuss</b>	<b>511.789,32</b>	<b>559.745,96</b>

Klinikum Friedrichshafen GmbH  
Friedrichshafen  
Bilanz zum 31. Dezember 2014

	Aktiva		Passiva	
	31.12.2014 €	31.12.2013 €	31.12.2014 €	31.12.2013 €
<b>A. Anlagevermögen</b>				
I. Immaterielle Vermögensgegenstände	397.144,90	410.050,69	550.000,00	550.000,00
II. Sachanlagen	42.618.969,18	40.869.599,22	20.314.698,08	20.314.698,08
1. Grundstücke und grundstücksgleiche Rechte mit Betriebsbauten einschließlich der Betriebsbauten auf fremden Grundstücken	8.434,18	8.434,18	5.910.316,31	5.398.526,99
2. Grundstücke und grundstücksgleiche Rechte mit Wohnbauten einschließlich der Wohnbauten auf fremden Grundstücken	1.333.713,65	1.493.162,52	169.550,24	511.789,32
3. Technische Anlagen	9.772.225,98	11.169.778,07	26.944.564,63	26.775.014,39
4. Einrichtungen und Ausstattungen	389.377,18	3.950.399,27		
5. Geleistete Anzahlungen und Anlagen im Bau	54.121.720,17	57.491.373,26		
III. Finanzanlagen				
1. Anteile an verbundenen Unternehmen	1.575.000,00	1.575.000,00		
2. Ausleihungen an verbundene Unternehmen	2.129.868,08	1.144.745,77	21.113.246,62	22.123.653,53
3. Beteiligungen	6.350,00	6.350,00	1.268.763,30	1.349.416,94
4. Sonstige Ausleihungen	841,13	3.566,16		
	3.712.059,21	2.729.661,93	11.491.877,04	12.492.332,80
	58.230.924,28	60.631.085,88	33.873.894,96	35.965.403,27
<b>B. Umlaufvermögen</b>				
I. Vorräte				
1. Roh-, Hilfs- und Betriebsstoffe	2.678.921,39	2.738.293,16	1.589.244,00	1.571.986,00
2. Unerferte Leistungen	869.319,27	950.887,49	18.109,04	0,00
	3.548.240,66	3.689.180,65	7.670.702,47	7.207.322,81
II. Forderungen und sonstige Vermögensgegenstände				
1. Forderungen aus Lieferungen und Leistungen	18.636.217,33	18.732.469,09	10.258.426,61	10.952.584,76
2. Forderungen an Gesellschafter	4.243.630,59	1.543.302,12	19.235,32	1.050,00
3. Forderungen nach dem Krankenhausfinanzierungsrecht (davon nach KH-Entg € 90.763,73; Vorjahr: T€ 39)	515.763,73	1.464.025,00	2.673.065,23	4.233.957,04
4. Forderungen gegen verbundene Unternehmen	553.933,32	2.043.569,73	750.000,00	305.854,90
5. Sonstige Vermögensgegenstände	620.500,59	714.655,32	1.682.528,93	1.822.116,77
	24.670.045,56	24.498.021,26	1.438.656,30	602.000,93
III. Kassenbestand, Guthaben bei Kreditinstituten	183.472,34	138.564,67	45.109,75	37.005,07
	28.401.758,56	28.325.766,58	2.128.776,04	1.820.103,27
<b>C. Ausgleichsposten nach dem KHG</b>	2.110.835,98	2.071.082,11		
<b>D. Rechnungsabgrenzungsposten</b>	346.794,36	266.464,64		
	89.092.313,18	91.294.399,21	18.995.798,08	19.774.672,74
			89.092.313,18	91.294.399,21

Klinikum Friedrichshafen GmbH  
 Friedrichshafen  
**Gewinn- und Verlustrechnung**  
 für die Zeit vom 1. Januar bis 31. Dezember 2014

	2014	2013
	€	€
1. Erlöse aus Krankenhausleistungen	68.034.713,07	63.591.991,91
2. Erlöse aus Geriatrischer Rehaleistungen und Kurzzeitpflege	1.543.522,20	1.522.227,73
3. Erlöse aus Wahlleistungen	1.979.697,12	1.958.282,13
4. Erlöse aus ambulanten Leistungen des Krankenhauses	1.528.098,00	1.604.437,99
5. Nutzungsentgelte der Ärzte	2.707.122,35	2.740.460,28
6. Verminderung/Erhöhung des Bestandes an unfertigen Leistungen	-81.568,22	243.562,05
7. Andere aktivierte Eigenleistungen	157.583,00	0,00
8. Zuweisungen und Zuschüsse der öffentlichen Hand, soweit nicht unter Nr. 12	18.963,91	24.933,34
9. Sonstige betriebliche Erträge (davon Ausgleichsbeträge für frühere Geschäftsjahre € 94.815,00; Vorjahr T€ 397)	12.502.624,81	13.634.135,39
	<b>88.390.756,24</b>	<b>85.320.030,82</b>
10. Personalaufwand		
a) Löhne und Gehälter	41.483.367,91	38.870.170,87
b) Soziale Abgaben und Aufwendungen für Altersversorgung und für Unterstützung (davon für Altersversorgung € 2.828.889,84; Vorjahr T€ 2.635)	9.636.030,91	9.141.188,46
	<b>51.119.398,82</b>	<b>48.011.359,33</b>
11. Materialaufwand		
a) Aufwendungen für Roh-, Hilfs- und Betriebsstoffe	14.299.154,29	14.336.035,59
b) Aufwendungen für bezogene Leistungen	4.673.749,30	4.484.378,73
	<b>18.972.903,59</b>	<b>18.820.414,32</b>
12. Erträge aus Zuwendungen zur Finanzierung von Investitionen (davon Fördermittel nach dem KHG € 1.425.437,51; Vorjahr: T€ 1.403)	3.256.437,51	3.227.086,41
13. Erträge aus der Einstellung von Ausgleichsposten für Eigenmittelförderung	39.753,87	39.753,86
14. Erträge aus der Auflösung von Sonderposten/Verbindlichkeiten nach dem KHG und aufgrund sonstiger Zuwendungen zur Finanzierung des Anlagevermögens	4.320.282,32	3.729.125,87
15. Aufwendungen aus der Zuführung zu Sonderposten/ Verbindlichkeiten nach dem KHG und aufgrund sonstiger Zuwendungen zur Finanzierung des Anlagevermögens	3.068.115,71	3.067.373,54
16. Abschreibungen auf die nach dem KHG geförderte Nutzung von Anlagevermögen	188.321,80	159.712,87
17. Abschreibungen auf immaterielle Vermögensgegenstände des Anlagevermögens und Sachanlagen	5.772.737,18	5.348.292,58
18. Sonstige betriebliche Aufwendungen (davon Ausgleichsbeträge für frühere Geschäftsjahre € 100.654,00; Vorjahr T€ 0)	15.966.789,15	15.614.903,95
<b>19. Zwischenergebnis</b>	<b>918.963,69</b>	<b>1.293.940,37</b>
20. Erträge aus Ausleihungen des Finanzanlagevermögens	29.192,64	30.615,87
21. Sonstige Zinsen und ähnliche Erträge (davon aus verbundenen Unternehmen € 12.022,14; Vorjahr: T€ 45)	37.284,91	57.601,52
22. Zinsen und ähnliche Aufwendungen (davon aus Aufzinsung € 67.134,94; Vorjahr: T€ 87)	615.713,16	672.392,39
<b>23. Ergebnis der gewöhnlichen Geschäftstätigkeit</b>	<b>369.728,08</b>	<b>709.765,37</b>
24. Steuern	200.177,84	197.976,05
<b>25. Jahresüberschuss</b>	<b>169.550,24</b>	<b>511.789,32</b>

### Bilanz zum 31. Dezember 2013

Aktiva	Geschäftsjahr		Vorjahr	
	EURO	EURO	EURO	EURO
<b>A. Anlagevermögen</b>		2.00		3.00
I. Immaterielle Vermögensgegenstände				
II. Sachanlagen				
Grundstücke und grundstücksgleiche Rechte mit Wohnbauten	67.415.945,31		67.785.320,40	
Grundstücke mit Geschäfts- und anderen Bauten	18.529.948,07		3.528.082,80	
Grundstücke ohne Bauten	260.421,58		260.421,58	
Betriebs- und Geschäftsausstattung	42.690,59		54.575,12	
Anlagen im Bau	2.171.355,14		5.254.291,28	
Bauvorbereitungskosten	181.135,10		102.863,78	
<b>Summe Sachanlagen</b>	<b>88.601.495,79</b>		<b>76.985.554,96</b>	
III. Finanzanlagen				
Anteile an verbundenen Unternehmen	25.000,00	25.000,00		25.000,00
<b>Anlagevermögen insgesamt</b>	<b>88.626.497,79</b>		<b>77.010.557,96</b>	
<b>B. Umlaufvermögen</b>				
I. Zum Verkauf bestimmte Grundstücke und andere Vorräte				
Unterliefe Leistungen	1.318.942,64	1.318.942,64		1.182.785,84
II. Forderungen und sonstige Vermögensgegenstände				
Forderungen aus Vermarktung	70.024,03			18.209,59
Forderungen aus Verkauf von Grundstücken	64.920,21			64.920,21
Forderungen gegen verbundene Unternehmen	16.824,81			13.828,39
Sonstige Vermögensgegenstände	56.861,84	208.630,89		311.366,37
III. Flüssige Mittel und Bausparguthaben				
Kassenbestand und Guthaben bei Kreditinstituten		1.061.351,71		243.085,93
<b>Umlaufvermögen insgesamt</b>	<b>2.588.925,24</b>		<b>1.834.196,33</b>	
IV. Rechnungsabgrenzungsposten				
Geldbeschaffungskosten		39.302,23		42.411,17
<b>BILANZSUMME</b>	<b>91.254.725,26</b>		<b>78.887.165,46</b>	

### Bilanz zum 31. Dezember 2013

Passiva	Geschäftsjahr		Vorjahr	
	EURO	EURO	EURO	EURO
<b>A. Eigenkapital</b>		13.050.000,00		13.050.000,00
I. Gezeichnetes Kapital				
II. Kapitalrücklage		12.893.186,10		12.893.186,10
IV. Bilanzgewinn				
Gewinnvortrag	1.465.857,60			873.834,07
Jahresüberschuss	586.778,84			592.023,53
<b>Eigenkapital insgesamt</b>	<b>27.995.822,54</b>		<b>27.409.043,70</b>	
<b>B. Rückstellungen</b>				
Steuerrückstellungen	72.688,00			36.361,90
Sonstige Rückstellungen	41.700,00	114.388,00		15.000,00
<b>C. Verbindlichkeiten</b>				
Verbindlichkeiten gegenüber Kreditinstituten	59.860.169,88			48.407.769,81
Verbindlichkeiten gegenüber anderen Kreditgebern	220.873,93			226.961,30
Erhaltene Anzahlungen	1.361.896,31			1.314.287,24
Verbindlichkeiten aus Vermarktung	1.385.492,33			1.119.972,44
Verbindlichkeiten aus Lieferungen und Leistungen	313.397,88			355.101,91
Verbindlichkeiten gegenüber verbundenen Unternehmen	32,24			89,43
Verbindlichkeiten gegenüber Gesellschaftern	0,00			0,00
Sonstige Verbindlichkeiten	2.652,15	63.144.514,72		2.577,73
(davon aus Steuern 0,00 Euro)				(0,00)
<b>BILANZSUMME</b>	<b>91.254.725,26</b>		<b>78.887.165,46</b>	

## GEWINN- UND VERLUSTRECHNUNG

für die Zeit vom 01. Januar bis 31. Dezember 2013

	Geschäftsjahr EURO	Vorjahr EURO
<b>1. Umsatzerlöse</b>		
a) aus der Hausbewirtschaftung	7.591.579,80	7.450.053,81
b) aus Verkauf von Grundstücken	0,00	0,00
<b>2. Veränderung des Bestandes an zum Verkauf bestimmten Grundstücken mit unfertigen Bauten sowie unfertige Leistungen</b>	136.156,80	58.116,92
<b>3. Andere aktivierte Eigenleistungen</b>	120.204,66	42.662,17
<b>4. Sonstige betriebliche Erträge</b>	25.929,71	74.472,67
<b>5. Aufwendungen für bezogene Lieferungen und Leistungen</b>		
a) Aufwendungen für Hausbewirtschaftung	2.538.194,89	2.278.277,29
b) Aufwendungen für Verkaufsgrundstücke	0,00	0,00
<b>Rohergebnis</b>	<b>5.335.676,08</b>	<b>5.347.028,28</b>
<b>7. Abschreibungen auf immaterielle Vermögensgegenstände des Anlagevermögens und Sachanlagen</b>	1.660.526,25	1.564.394,54
<b>8. Sonstige betriebliche Aufwendungen</b>	1.257.538,58	1.218.054,65
davon gegenüber verbundene Unternehmen: 972.000,00 EURO		(996.000,00)
<b>9. Erträge aus Ergebnisabführung</b>	15.173,72	13.037,74
davon aus verbundene Unternehmen: 15.173,72 EURO		(13.037,74)
<b>11. Sonstige Zinsen und ähnliche Erträge</b>	3.676,88	3.805,62
<b>12. Zinsen und ähnliche Aufwendungen</b>	1.575.023,88	1.711.564,62
<b>Ergebnis der gewöhnlichen Geschäftstätigkeit</b>	<b>861.437,97</b>	<b>869.857,83</b>
<b>19. Steuern vom Einkommen und Ertrag</b>	105.011,97	108.158,34
<b>20. Sonstige Steuern</b>	169.647,16	169.675,96
<b>Jahresüberschuss</b>	<b>586.778,84</b>	<b>592.023,53</b>
<b>22. Gewinnvortrag</b>	1.465.857,60	873.834,07
<b>Bilanzgewinn</b>	<b>2.052.636,44</b>	<b>1.465.857,60</b>



Städtische  
Wohnungsbaugesellschaft  
Friedrichshafen mbH

### Bilanz zum 31. Dezember 2014

Aktiva	Geschäftsjahr		Vorjahr	
	EURO	EURO	EURO	EURO
<b>A. Anlagevermögen</b>				<b>2,00</b>
<b>I. Immaterielle Vermögensgegenstände</b>		<b>2,00</b>		
<b>II. Sachanlagen</b>				
Grundstücke und grundstücksgleiche Rechte mit Wohnbauten	65.900.088,88		67.415.945,31	
Grundstücke mit Geschäfts- und anderen Bauten	19.978.652,40		18.529.948,07	
Grundstücke ohne Bauten	260.421,58		260.421,58	
Betriebs- und Geschäftsausstattung	40.213,59		42.690,59	
Anlagen im Bau	0,00		2.171.355,14	
Bauvorbereitungskosten	320.016,41		181.135,10	
<b>Summe Sachanlagen</b>	<b>86.499.392,86</b>		<b>88.601.495,79</b>	
<b>III. Finanzanlagen</b>				
Anteile an verbundenen Unternehmen	25.000,00		25.000,00	
Sonstige Ausleihungen	794.014,42		0,00	
<b>Summe Finanzanlagen</b>	<b>819.014,42</b>		<b>25.000,00</b>	
<b>Anlagevermögen insgesamt</b>	<b>87.318.409,28</b>		<b>88.626.497,79</b>	
<b>B. Umlaufvermögen</b>				
<b>I. Zum Verkauf bestimmte Grundstücke und andere Vorräte</b>				
Unterfrüchte Leistungen	1.430.691,63	1.430.691,63	1.318.942,64	
<b>II. Forderungen und sonstige Vermögensgegenstände</b>				
Forderungen aus Vermietung	31.363,28		70.024,03	
Forderungen aus Verkauf von Grundstücken	64.920,21		64.920,21	
Forderungen gegen verbundene Unternehmen	33.053,26		16.824,81	
Sonstige Vermögensgegenstände	200.463,61	329.800,36	56.861,84	
<b>III. Flüssige Mittel und Bausparguthaben</b>				
Kassenbestand und Guthaben bei Kreditinstituten	1.546.025,42		1.061.351,71	
<b>Umlaufvermögen insgesamt</b>	<b>3.306.517,41</b>		<b>2.588.925,24</b>	
<b>IV. Rechnungsabgrenzungsposten</b>				
Gelbeschaffungskosten		37.629,99		39.302,23
<b>BILANZSUMME</b>	<b>90.662.556,68</b>		<b>91.254.725,26</b>	



Städtische  
Wohnungsbaugesellschaft  
Friedrichshafen mbH

### Bilanz zum 31. Dezember 2014

Passiva	Geschäftsjahr		Vorjahr	
	EURO	EURO	EURO	EURO
<b>A. Eigenkapital</b>				
<b>I. Gezeichnetes Kapital</b>				
	13.050.000,00		13.050.000,00	13.050.000,00
<b>II. Kapitalrücklage</b>				
	12.893.186,10		12.893.186,10	12.893.186,10
<b>IV. Bilanzgewinn</b>				
Gewinnvortrag	2.052.636,44		1.465.857,60	1.465.857,60
Jahresüberschuss	81.2846,24		586.778,84	586.778,84
<b>Eigenkapital insgesamt</b>	<b>28.808.668,78</b>		<b>27.995.822,54</b>	
<b>B. Rückstellungen</b>				
Steuerrückstellungen	43.135,50		72.688,00	72.688,00
Sonstige Rückstellungen	120.000,00	163.135,50	41.700,00	41.700,00
<b>C. Verbindlichkeiten</b>				
Verbindlichkeiten gegenüber Kreditinstituten	58.181.890,36		59.860.169,88	59.860.169,88
Verbindlichkeiten gegenüber anderen Kreditgebern	219.179,01		220.873,93	220.873,93
Erhaltene Anzahlungen	1.573.080,28		1.361.896,13	1.361.896,13
Verbindlichkeiten aus Vermietung	1.390.727,96		1.385.492,33	1.385.492,33
Verbindlichkeiten aus Lieferungen und Leistungen	224.227,16		313.397,88	313.397,88
Verbindlichkeiten gegenüber verbundenen Unternehmen	99.607,02		32,24	32,24
Verbindlichkeiten gegenüber Gesellschafter	0,00		0,00	0,00
Sonstige Verbindlichkeiten	2.045,61	61.690.752,40	2.652,15	2.652,15
(davon aus Steuern 0,00 Euro)			(0,00)	(0,00)
<b>BILANZSUMME</b>	<b>90.662.556,68</b>		<b>91.254.725,26</b>	





Städtische  
Wohnungsbaugesellschaft  
Friedrichshafen mbH

## GEWINN- UND VERLUSTRECHNUNG

für die Zeit vom 01. Januar bis 31. Dezember 2014

	Geschäftsjahr EURO	Vorjahr EURO
<b>1. Umsatzerlöse</b>		
a) aus der Hausbewirtschaftung	8.846.344,94	7.591.579,80
<b>2. Veränderung des Bestandes an zum Verkauf bestimmten Grundstücken mit unfertigen Bauten sowie unfertige Leistungen</b>	111.748,99	136.156,80
<b>3. Andere aktivierte Eigenleistungen</b>	4.021,37	120.204,66
<b>4. Sonstige betriebliche Erträge</b>	267.228,55	25.929,71
<b>5. Aufwendungen für bezogene Lieferungen und Leistungen</b>		
a) Aufwendungen für Hausbewirtschaftung	2.786.802,79	2.538.194,89
<b>Rohergebnis</b>	<b>6.442.541,06</b>	<b>5.335.676,08</b>
<b>7. Abschreibungen auf immaterielle Vermögensgegenstände des Anlagevermögens und Sachanlagen</b>	2.218.799,00	1.660.526,25
<b>8. Sonstige betriebliche Aufwendungen</b>	1.368.723,80	1.257.538,58
davon gegenüber verbundene Unternehmen: 996.000,00 EURO		(972.000,00)
<b>9. Erträge aus Ergebnisabführung</b>	33.011,28	15.173,72
davon aus verbundene Unternehmen: 33.011,28 EURO		(15.173,72)
<b>10. Erträge aus Ausleihungen des Finanzanlagevermögens</b>	3.055,92	0,00
davon aus verbundene Unternehmen: 437,50 EURO		(0,00)
<b>11. Sonstige Zinsen und ähnliche Erträge</b>	3.922,51	3.676,88
<b>12. Zinsen und ähnliche Aufwendungen</b>	1.724.733,51	1.575.023,88
<b>Ergebnis der gewöhnlichen Geschäftstätigkeit</b>	<b>1.170.274,46</b>	<b>861.437,97</b>
<b>19. Steuern vom Einkommen und Ertrag</b>	146.464,88	105.011,97
<b>20. Sonstige Steuern</b>	210.963,34	169.647,16
<b>Jahresüberschuss</b>	<b>812.846,24</b>	<b>586.778,84</b>
<b>22. Gewinnvortrag</b>	2.052.636,44	1.465.857,60
<b>Bilanzgewinn</b>	<b>2.865.482,68</b>	<b>2.052.636,44</b>

**Stadtmarketing Friedrichshafen GmbH, Friedrichshafen**  
**31. Dezember 2013**

	31.12.2013	31.12.2012	31.12.2013	31.12.2012
	€	€	€	€
<b>Aktiva</b>				
<b>A. Anlagevermögen</b>				
I. <u>Immaterielle Vermögensgegenstände</u>				
Gewerbliche Schutzrechte und ähnliche Rechte und Werte sowie Lizenzen an solchen Rechten und Werten	2.783,00		50.000,00	-11.462,36
II. <u>Sachanlagen</u>			48.712,33	38.537,64
Betriebs- und Geschäftsausstattung	4.117,00	7.108,00	6.900,00	7.108,00
III. <u>Finanzanlagen</u>				
Genossenschaftsanteile	50,00	50,00	21.418,82	16.200,00
Summe Anlagevermögen	6.950,00	7.158,00		
<b>B. Umlaufvermögen</b>				
I. <u>Vorräte</u>				
Fertige Erzeugnisse und Waren	2.859,00	6.372,00	43.447,74	39.186,17
II. <u>Forderungen und sonstige Vermögensgegenstände</u>				
1. Forderungen aus Lieferungen und Leistungen	18.541,63	22.239,05	43.447,74	39.186,17
2. sonstige Vermögensgegenstände	9.125,90	12.934,05		300,00
III. <u>Kassenbestand, Guthaben bei Kreditinstituten</u>				
Summe Umlaufvermögen	113.398,80	93.100,47		
<b>C. Rechnungsabgrenzungsposten</b>	572,89	1.073,34		
	<u>120.921,69</u>	<u>101.331,81</u>	<u>120.921,69</u>	<u>101.331,81</u>
<b>Passiva</b>				
<b>A. Eigenkapital</b>				
I. <u>Stammkapital</u>			50.000,00	50.000,00
II. <u>Bilanzverlust</u>			-1.287,67	-11.462,36
Summe Eigenkapital			48.712,33	38.537,64
<b>B. Sonderposten für Investitionszuschüsse</b>			6.900,00	7.108,00
<b>C. Rückstellungen</b>				
sonstige Rückstellungen			21.418,82	16.200,00
<b>D. Verbindlichkeiten</b>				
1. Verbindlichkeiten aus Lieferungen und Leistungen			29.930,08	27.100,22
2. Sonstige Verbindlichkeiten			13.517,66	12.085,95
davon aus Steuern (€ 1.884,23; i.Vj. € 1.844,91)				
davon im Rahmen der sozialen Sicherheit (€ 0,00; i.Vj. € 0,00)			43.447,74	39.186,17
Summe Verbindlichkeiten			43.447,74	39.186,17
<b>E. Rechnungsabgrenzungsposten</b>			442,80	300,00

**Gewinn- und Verlustrechnung**  
**Stadtmarketing Friedrichshafen GmbH**  
**01.01.-31.12.2013**

	01.01.-31.12.2013		Vj.
	€	€	€
1. Umsatzerlöse	141.193,53		128.795,64
2. sonstige betriebliche Erträge	<u>8.857,47</u>	150.051,00	<u>3.190,65</u> 131.986,29
3. Erträge aus der Auflösung des Sonderpostens für Inv.-Zuschüsse		3.245,32	4.020,20
4. Materialaufwand			
Aufwendungen für bezogene Waren		3.468,57	1.170,92
5. Personalaufwand			
a) Löhne und Gehälter	128.511,15		122.338,85
b) soziale Abgaben und Aufwendungen für Altersversorgung	<u>31.546,86</u>		<u>30.304,89</u>
davon für Altersversorgung (€ 4.200,00; Vj. € 4.200,00)		160.058,01	152.643,74
6. Abschreibungen auf immaterielle Vermögensgegenstände des Anlagevermögens und Sachanlagen		3.244,32	4.005,20
7. sonstige betriebliche Aufwendungen		279.435,04	287.350,78
8. sonstige Zinsen und ähnliche Erträge		121,63	294,41
9. Ergebnis der gewöhnlichen Geschäftstätigkeit		<u>-292.787,99</u>	<u>-308.869,74</u>
10. Laufende Betriebskostenzuschüsse der Stadt Friedrichshafen		302.962,68	300.683,88
11. Jahresüberschuss (i.Vj. -fehlbetrag)		<u>10.174,69</u>	<u>-8.185,86</u>
12. Verlustvortrag aus dem Vorjahr		-11.462,36	-3.276,50
13. Bilanzverlust		<u>-1.287,67</u>	<u>-11.462,36</u>

**Stadtmarketing Friedrichshafen GmbH, Friedrichshafen**  
**31. Dezember 2014**

	31.12.2014	31.12.2013	31.12.2014	31.12.2013
	€	€	€	€
<b>Aktiva</b>				
<b>A. Anlagevermögen</b>				
I. <u>Immaterielle Vermögensgegenstände</u>				
Gewerbliche Schutzrechte und ähnliche Rechte und Werte sowie Lizenzen an solchen Rechten und Werten	1.771,00	2.783,00		
II. <u>Sachanlagen</u>				
Betriebs- und Geschäftsausstattung	3.088,00	4.117,00		
III. <u>Finanzanlagen</u>				
Genossenschaftsanteile	50,00	50,00		
Summe Anlagevermögen	4.909,00	6.950,00		
<b>B. Umlaufvermögen</b>				
I. <u>Vorräte</u>				
Fertige Erzeugnisse und Waren	0,00	2.859,00		
II. <u>Forderungen und sonstige Vermögensgegenstände</u>				
1. Forderungen aus Lieferungen und Leistungen	47.408,77	18.541,63		
2. sonstige Vermögensgegenstände	4.883,57	9.125,90		
Summe Umlaufvermögen	52.292,34	27.667,53		
III. <u>Kassenbestand/Guthaben bei Kreditinstituten</u>	90.240,64	82.872,27		
Summe Umlaufvermögen	142.532,98	110.539,80		
<b>C. Rechnungsabgrenzungsposten</b>	6.619,56	572,89		
	<u>154.061,54</u>	<u>120.921,69</u>		
<b>Passiva</b>				
<b>A. Eigenkapital</b>				
I. <u>Stammkapital</u>				
I. Stammkapital		50.000,00		50.000,00
II. <u>Bilanzverlust</u>		-14.588,26		-1.287,67
Summe Eigenkapital		35.431,74		48.712,33
B. <u>Sonderposten für Investitionszuschüsse</u>			4.859,00	6.900,00
C. <u>Rückstellungen</u>				
sonstige Rückstellungen			22.725,00	21.418,82
D. <u>Verbindlichkeiten</u>				
1. Verbindlichkeiten aus Lieferungen und Leistungen		51.136,83		29.930,08
2. Sonstige Verbindlichkeiten		39.908,97		13.517,66
davon aus Steuern (€ 29.781,60; i.Vj. € 1.884,23)				
davon im Rahmen der sozialen Sicherheit (€ 0,00; i.Vj. € 0,00)				
Summe Verbindlichkeiten			91.045,80	43.447,74
E. <u>Rechnungsabgrenzungsposten</u>				442,80
			<u>154.061,54</u>	<u>120.921,69</u>

**Gewinn- und Verlustrechnung**  
**Stadtmarketing Friedrichshafen GmbH**  
**01.01.-31.12.2014**

	01.01.-31.12.2014		Vj.
	€	€	€
1. Umsatzerlöse	201.833,29		141.193,53
2. sonstige betriebliche Erträge	<u>2.465,63</u>	204.298,92	8.857,47 150.051,00
3. Erträge aus der Auflösung des Sonderpostens für Inv.-Zuschüsse		4.139,32	3.245,32
4. Materialaufwand			
Aufwendungen für bezogene Waren		2.835,86	3.468,57
5. Personalaufwand			
a) Löhne und Gehälter	137.236,87		128.511,15
b) soziale Abgaben und Aufwendungen für Altersversorgung	<u>32.676,70</u>		<u>31.546,86</u>
davon für Altersversorgung (€ 4.200,00; Vj. € 4.200,00)		169.913,57	160.058,01
6. Abschreibungen auf immaterielle Vermögensgegenstände des Anlagevermögens und Sachanlagen		4.139,32	3.244,32
7. sonstige betriebliche Aufwendungen		341.889,21	279.435,04
8. sonstige Zinsen und ähnliche Erträge		117,46	121,63
9. Ergebnis der gewöhnlichen Geschäftstätigkeit		<u>-310.222,26</u>	<u>-292.787,99</u>
10. Laufende Betriebskostenzuschüsse der Stadt Friedrichshafen		327.901,68	302.962,68
11. sonstige Steuern		-30.960,01	0,00
<b>12. Jahresfehlbetrag (i.Vj. -überschuss)</b>		<u>-13.280,59</u>	<u>10.174,69</u>
13. Verlustvortrag aus dem Vorjahr		-1.287,67	-11.462,36
<b>14. Bilanzverlust</b>		<u>-14.568,26</u>	<u>-1.287,67</u>

**FN-Dienste GmbH, Friedrichshafen**  
**31.12.2013**

	31.12.2013	31.12.2012
	€	€
<b>P a s s i v a</b>		
<b>A. Anlagevermögen</b>		
I. <u>Immaterielle Vermögensgegenstände</u>		
Software und ähnliche Rechte	2,00	2,00
II. <u>Sachanlagen</u>		
Betriebs- und Geschäftsausstattung	3.732,00	5.585,00
Summe Anlagevermögen	3.734,00	5.587,00
<b>B. Umlaufvermögen</b>		
I. <u>Forderungen und sonstige Vermögensgegenstände</u>		
1. Forderungen aus Lieferungen und Leistungen	193,65	5.790,54
2. Forderungen gegen Gesellschafter	49.655,49	61.299,15
3. Sonstige Vermögensgegenstände	1.615,99	644,93
II. <u>Kassenbestand, Guthaben bei Kreditinstituten</u>		
Summe Umlaufvermögen	51.465,03	67.734,62
davon aus Steuern	123.861,79	79.767,16
Vorjahr	175.326,82	147.501,78
Summe Umlaufvermögen	175.326,82	147.501,78
<b>C. Rechnungsabgrenzungsposten</b>		
Summe Verbindlichkeiten	76,47	1.049,61
<b>Summe Verbindlichkeiten</b>	<b>110.163,29</b>	<b>71.121,39</b>
<b>Summe</b>	<b>179.137,29</b>	<b>154.138,39</b>
<b>A. Eigenkapital</b>		
I. <u>Stammkapital</u>		
50.000,00	50.000,00	50.000,00
II. <u>Bilanzgewinn</u>		
Summe Eigenkapital	50.000,00	50.000,00
<b>B. Sonderposten für Investitionszuschüsse</b>		
3.734,00	3.734,00	5.587,00
<b>C. Rückstellungen</b>		
Sonstige Rückstellungen	15.240,00	27.430,00
<b>D. Verbindlichkeiten</b>		
1. Verbindlichkeiten aus Lieferungen und Leistungen	5.913,36	13.214,07
2. Verbindlichkeiten gegenüber Gesellschaftern	98.243,30	47.775,21
3. Sonstige Verbindlichkeiten	6.006,63	10.132,11
davon aus Steuern	6.006,63	
Vorjahr	10.132,11	
davon im Rahmen der sozialen Sicherheit		
Vorjahr		
Summe Verbindlichkeiten	110.163,29	71.121,39
<b>Summe</b>	<b>179.137,29</b>	<b>154.138,39</b>

**Gewinn- und Verlustrechnung**  
**FN-Dienste GmbH, Friedrichshafen**  
**01.01.-31.12.2013**

	01.01.-31.12.2013		Vj.
	€	€	€
1. Umsatzerlöse	340.737,69		260.148,37
2. sonstige betriebliche Erträge	<u>42.482,09</u>	383.219,78	<u>29.721,65</u> 289.870,02
3. Auflösung des Sonderpostens für Investitionszuschüsse		3.156,00	12.358,19
4. Personalaufwand			
a) Gehälter	151.240,32		187.908,15
b) soziale Abgaben und Aufwendungen für Altersversorgung	<u>28.707,95</u>		<u>39.829,43</u>
davon für Altersversorgung (€ 0,00; i.Vj. € 0,00)		179.948,27	227.737,58
5. Abschreibungen auf immaterielle Vermögensgegenstände des Anlage- vermögens und Sachanlagen		3.156,00	12.358,19
6. sonstige betriebliche Aufwendungen		212.213,42	191.688,74
7. Zinsen und ähnliche Aufwendungen		0,00	0,00
<b>8. Ergebnis der gewöhnlichen Geschäftstätigkeit</b>		<b>-8.941,91</b>	<b>-129.556,30</b>
9. Laufende Betriebskostenzuschüsse der Stadt Friedrichshafen		8.941,91	129.556,30
<b>10. Jahresüberschuss</b>		<u><b>0,00</b></u>	<u><b>0,00</b></u>
11. Ergebnisvortrag		-	-
<b>12. Bilanzgewinn</b>		<u><b>0,00</b></u>	<u><b>0,00</b></u>





## FN-DIENSTE GMBH, FRIEDRICHSHAFEN

## GEWINN- UND VERLUSTRECHNUNG FÜR DAS GESCHÄFTSJAHR 2014

	2014 EUR	2013 EUR
1. Umsatzerlöse	<u>335.293,87</u>	<u>340.737,69</u>
2. Sonstige betriebliche Erträge	<u>37.098,34</u>	<u>45.638,09</u>
3. Personalaufwand		
a) Löhne und Gehälter	-164.364,25	-151.240,32
b) Soziale Abgaben und Aufwendungen für Altersversorgung und für Unterstützung	<u>-29.808,44</u>	<u>-28.707,95</u>
	-194.172,69	-179.948,27
4. Abschreibungen		
a) Abschreibungen auf immaterielle Vermögensgegenstände des Anlagevermögens und Sachanlagen	<u>-3.717,64</u>	<u>-3.156,00</u>
	-3.717,64	-3.156,00
5. Sonstige betriebliche Aufwendungen	<u>-191.067,67</u>	<u>-212.213,42</u>
6. Zinsen und ähnliche Aufwendungen	<u>-2.607,59</u>	<u>0,00</u>
7. <b>Ergebnis der gewöhnlichen Geschäftstätigkeit</b>	-19.173,38	-8.941,91
8. Erträge aus Verlustübernahme	<u>19.173,38</u>	<u>8.941,91</u>
9. <b>Jahresüberschuss</b>	<u><u>0,00</u></u>	<u><u>0,00</u></u>

Internationale Bodensee-Messe Friedrichshafen GmbH, Friedrichshafen  
 Bilanz zum 31. Dezember 2013

Aktiva	31.12.2012		Passiva	31.12.2012	
	€	T€		€	T€
<b>A. Anlagevermögen</b>			<b>A. Eigenkapital</b>		
<b>Sachanlagen</b>			<b>I. Gezeichnetes Kapital</b>	3.150.000,00	3.150
1. Bauten auf fremden Grundstücken	93.370.754,00	99.311	<b>II. Kapitalrücklage</b>	69.543.199,59	69.720
2. Anlagen im Bau	199.427,36	0	<b>III. Verlustvortrag</b>	-32.659.825,88	-31.248
		99.311	<b>IV. Jahresfehlbetrag</b>	-2.380.694,68	-1.411
<b>B. Umlaufvermögen</b>				-35.040.520,36	
<b>I. Forderungen und sonstige Vermögensgegenstände</b>				37.652.679,23	40.211
1. Forderungen aus Lieferungen und Leistungen	7.059,49	3	<b>B. Rückstellungen</b>		
2. Sonstige Vermögensgegenstände	77.458,81	12	1. Rückstellungen für Pensionen	114.229,00	120
			2. Sonstige Rückstellungen	47.852,00	43
<b>II. Guthaben bei Kreditinstituten</b>				162.081,00	163
	84.518,30	3.719	<b>C. Verbindlichkeiten</b>		
	4.886.268,53	3.734	1. Verbindlichkeiten gegenüber Kreditinstituten	46.734.676,91	46.281
	4.970.786,83	3.077	2. Verbindlichkeiten aus Lieferungen und Leistungen	1.512,88	109
<b>C. Rechnungsabgrenzungsposten</b>			3. Verbindlichkeiten gegenüber Gesellschaftern	7.141.000,00	8.641
	2.889.610,00		4. Sonstige Verbindlichkeiten	9.738.628,17	10.717
				63.615.817,96	65.748
	101.430.578,19	106.122		101.430.578,19	106.122

**Internationale Bodensee-Messe Friedrichshafen GmbH, Friedrichshafen**  
**Gewinn- und Verlustrechnung für 2013**

	€	€	€	2012 T€
1. Umsatzerlöse		7.967.980,16		9.322
2. Sonstige betriebliche Erträge		<u>357.736,75</u>		<u>108</u>
			8.325.716,91	9.430
3. Personalaufwand				
a) Gehälter	137.834,54			128
b) Soziale Abgaben	11.629,90			12
c) Aufwendungen für Altersversorgung	<u>21.018,85</u>			<u>20</u>
		170.483,29		
4. Abschreibungen auf Sachanlagen		5.939.781,00		5.940
5. Sonstige betriebliche Aufwendungen		<u>1.181.382,54</u>		<u>1.065</u>
			7.291.646,83	
			1.034.070,08	<u>2.265</u>
6. Sonstige Zinsen und ähnliche Erträge		9.276,10		46
7. Zinsen und ähnliche Aufwendungen		<u>3.021.060,69</u>		<u>3.320</u>
			<u>-3.011.784,59</u>	<u>-3.274</u>
8. Ergebnis der gewöhnlichen Geschäftstätigkeit			-1.977.714,51	-1.008
9. Sonstige Steuern			<u>402.980,17</u>	<u>403</u>
10. Jahresfehlbetrag			-2.380.694,68	-1.411
11. Verlustvortrag			<u>-32.659.825,68</u>	<u>-31.249</u>
12. Bilanzverlust			<u><u>-35.040.520,36</u></u>	<u><u>-32.660</u></u>

**Internationale Bodensee-Messe Friedrichshafen GmbH, Friedrichshafen**  
**Bilanz zum 31. Dezember 2014**

	31.12.2013		31.12.2013	
	€	T€	€	T€
<b>Aktiva</b>				
<b>A. Anlagevermögen</b>				
<b>Sachanlagen</b>				
1. Bauten auf fremden Grundstücken	87.978.409,00	93.371		
2. Anlagen im Bau	0,00	199		
	<u>87.978.409,00</u>	<u>93.570</u>		
<b>B. Umlaufvermögen</b>				
<b>I. Forderungen und sonstige Vermögensgegenstände</b>				
1. Forderungen aus Lieferungen und Leistungen	0,00	7		
2. Sonstige Vermögensgegenstände	214,48	78		
	<u>214,48</u>			
<b>II. Guthaben bei Kreditinstituten</b>				
	9.556.772,67	4.886		
	<u>9.556.987,15</u>	<u>4.971</u>		
<b>C. Rechnungsabgrenzungsposten</b>				
	2.702.358,00	2.890		
	<u>2.702.358,00</u>			
	<u>100.237.754,15</u>	<u>101.431</u>		
<b>Passiva</b>				
<b>A. Eigenkapital</b>				
<b>I. Gezeichnetes Kapital</b>				
	3.150.000,00	3.150		
<b>II. Kapitalrücklage</b>				
	69.543.199,59	69.543		
<b>III. Verlustvortrag</b>				
	-35.040.520,36	-32.660		
<b>IV. Jahresüberschuss (Vj.-Jahresfehlbetrag)</b>				
	<u>591.828,37</u>	<u>-2.381</u>		
	<u>-34.448.691,99</u>			
	<u>38.244.507,60</u>	<u>37.652</u>		
<b>B. Rückstellungen</b>				
1. Rückstellungen für Pensionen	107.201,00	114		
2. Sonstige Rückstellungen	48.197,64	48		
	<u>155.398,64</u>	<u>162</u>		
<b>C. Verbindlichkeiten</b>				
1. Verbindlichkeiten gegenüber Kreditinstituten	45.141.121,62	46.735		
2. Verbindlichkeiten aus Lieferungen und Leistungen	6.939,59	2		
3. Verbindlichkeiten gegenüber Gesellschaftern	7.141.000,00	7.141		
4. Sonstige Verbindlichkeiten	9.548.786,70	9.739		
	<u>61.837.847,91</u>	<u>63.617</u>		
	<u>100.237.754,15</u>	<u>101.431</u>		

**Internationale Bodensee-Messe Friedrichshafen GmbH, Friedrichshafen**  
**Gewinn- und Verlustrechnung für 2014**

	€	€	€	2013 T€
1. Umsatzerlöse		10.854.184,00		7.968
2. Sonstige betriebliche Erträge		<u>101.606,90</u>		<u>358</u>
			10.955.790,90	8.326
3. Personalaufwand				
a) Gehälter	138.314,69			138
b) Soziale Abgaben	12.005,99			12
c) Aufwendungen für Altersversorgung	<u>21.152,67</u>			<u>21</u>
		171.473,35		
4. Abschreibungen auf Sachanlagen		5.946.673,75		5.940
5. Sonstige betriebliche Aufwendungen		<u>1.081.326,04</u>		<u>1.181</u>
			7.199.473,14	
			3.756.317,76	1.034
6. Sonstige Zinsen und ähnliche Erträge		766,62		9
7. Zinsen und ähnliche Aufwendungen		<u>2.762.275,84</u>		<u>3.021</u>
			-2.761.509,22	-3.012
8. Ergebnis der gewöhnlichen Geschäftstätigkeit			994.808,54	-1.978
9. Sonstige Steuern			<u>402.980,17</u>	<u>403</u>
10. Jahresüberschuss (Vj. Jahresfehlbetrag)			591.828,37	-2.381
11. Verlustvortrag			<u>-35.040.520,36</u>	<u>-32.660</u>
12. Bilanzverlust			<u>-34.448.691,99</u>	<u>-35.041</u>

## BILANZ zum 31. Dezember 2013

Zeppelin Museum Friedrichshafen GmbH Museum, Friedrichshafen

## AKTIVA

## A. Anlagevermögen

I. Immaterielle Vermögensgegenstände

1. Gewerbliche Schutzrechte und ähnliche Rechte und Werte sowie Lizenzen an solchen Rechten und Werten

II. Sachanlagen

1. Bauten auf fremden Grundstücken

2. andere Anlagen, Betriebs- und Geschäftsausstattung  
3. geleistete Anzahlungen und Anlagen im Bau

## B. Umlaufvermögen

I. Vorräte

1. Waren

II. Forderungen und sonstige Vermögensgegenstände

1. Forderungen aus Lieferungen und Leistungen  
2. sonstige Vermögensgegenstände

III. Kassenbestand, Guthaben bei Kreditinstituten

## C. Rechnungsabgrenzungsposten

Geschäftsjahr  
EUR

Vorjahr  
EUR

351.882,00 361.347,00

15.450.013,00 16.145.639,00  
2.570.080,79 2.490.669,79  
40.314,54 20.136,65

18.060.408,33 18.656.445,44

160.952,94 132.364,08

35.837,37 43.523,27  
36.714,38 79.312,30

72.551,75 122.835,57

64.818,95 240.957,23

20.872,03 21.800,53

18.731.486,00 19.535.749,85

## BILANZ zum 31. Dezember 2013

Zeppelin Museum Friedrichshafen GmbH Museum, Friedrichshafen

## PASSIVA

## A. Eigenkapital

I. Gezeichnetes Kapital

II. Gewinnvortrag

III. Jahresfehlbetrag

B. Sonderposten für Zuschüsse und Zulagen

C. Rückstellungen

1. Steuerrückstellungen

2. sonstige Rückstellungen

D. Verbindlichkeiten

1. Verbindlichkeiten gegenüber Kreditinstituten

-davon mit einer Restlaufzeit über einem Jahr

EUR 290.018,75

(EUR 250.000,00)

2. Verbindlichkeiten aus Lieferungen und Leistungen

3. sonstige Verbindlichkeiten

-davon aus Steuern

EUR 26.618,09 (EUR 22.459,86)

-davon im Rahmen der sozialen Sicherheit EUR 0,00

(EUR 246,90)

E. Rechnungsabgrenzungsposten

Geschäftsjahr  
EUR

Vorjahr  
EUR

100.000,00 100.000,00  
103.959,06 164.531,53  
-9.759,44 -60.572,47

17.620.902,76 18.237.815,03

0,00 5.000,00  
147.327,94 197.248,90

147.327,94 202.248,90

290.018,75 250.000,00

432.472,22 604.990,50

40.498,71 27.236,36

762.989,68 882.226,86

6.066,00 9.500,00

18.731.486,00 19.535.749,85

## GEWINN- UND VERLUSTRECHNUNG vom 01.01.2013 bis 31.12.2013

**Zeppelin Museum Friedrichshafen GmbH, Friedrichshafen**

	EUR	Geschäftsjahr EUR	Vorjahr EUR
1. Umsatzerlöse		1.869.030,81	1.694.975,96
2. sonstige betriebliche Erträge		280.475,43	270.994,90
3. Auflösung Sonderposten für Investitionszuschüsse		1.218.012,57	1.165.522,87
4. Materialaufwand			
a) Aufwendungen für bezogene Waren	187.143,44		142.451,89
b) Aufwendungen für bezogene Leistungen	<u>198.172,73</u>	385.316,17	234.102,35
5. Personalaufwand			
a) Löhne und Gehälter	1.559.189,40		1.464.827,28
b) soziale Abgaben und Aufwendungen für Altersversorgung und für Unterstützung	<u>442.264,84</u>	2.001.454,24	397.497,95
-davon für Altersversorgung			
EUR 101.709,81			
(EUR 89.298,00)			
6. Abschreibungen			
a) auf immaterielle Vermögensgegenstände des Anlagevermögens und Sachanlagen		1.252.405,51	1.227.888,34
7. sonstige betriebliche Aufwendungen		1.492.726,06	1.472.005,07
8. sonstige Zinsen und ähnliche Erträge		1.979,15	969,97
9. Zinsen und ähnliche Aufwendungen		<u>7.393,71</u>	<u>4.301,59</u>
<b>10. Ergebnis der gewöhnlichen Geschäftstätigkeit</b>		-1.769.797,73	-1.810.610,77
11. Laufende Betriebskostenzuschüsse der Stadt FN		1.760.000,00	1.760.000,01
12. Steuern vom Einkommen und vom Ertrag		-5.000,00	5.000,00
13. sonstige Steuern		4.961,71	4.961,71
<b>14. Jahresfehlbetrag</b>		<u>9.759,44</u>	<u>60.572,47</u>







Bilanz zum 31. Dezember 2013

	31.12.2013 EUR	31.12.2013 EUR	31.12.2012 EUR
<b>Aktiva</b>			
<b>A. Anlagevermögen</b>			
<b>I. Sachanlagen</b>			
1. andere Anlagen, Betriebs- und Geschäftsausstattung	194,00		791,00
<b>B. Umlaufvermögen</b>			
<b>I. Vorräte</b>			
1. unerfüllte Erzeugnisse, unerfüllte Leistungen	35.000,00		32.400,00
<b>II. Forderungen und sonstige Vermögensgegenstände</b>			
1. Forderungen aus Lieferungen und Leistungen	1.753,94		1.765,61
2. sonstige Vermögensgegenstände	5.773,99	7.527,93	9.190,09
<b>III. Kassenbestand, Bundesbank- guthaben, Guthaben bei Kredit- instituten und Schecks</b>	114.192,35		93.392,54
<b>C. Rechnungsabgrenzungsposten</b>	342,40		342,40
<b>SUMME AKTIVA</b>	<b>157.256,68</b>		<b>137.881,64</b>

Bilanz zum 31. Dezember 2013

	31.12.2013 EUR	31.12.2013 EUR	31.12.2012 EUR
<b>Passiva</b>			
<b>A. Eigenkapital</b>			
<b>I. Gezeichnetes Kapital</b>			
II. Bilanzgewinn	25.000,00		25.000,00
<b>B. Rückstellungen</b>			
1. sonstige Rückstellungen	58.200,00		40.800,00
<b>C. Verbindlichkeiten</b>			
1. erhaltene Anzahlungen auf Bestellungen	38.378,71		33.914,43
- davon mit einer Restlaufzeit bis zu einem Jahr in EUR:			
38.378,71 (33.914,43)			
2. Verbindlichkeiten aus Lieferungen und Leistungen	4.139,18		7.448,22
- davon mit einer Restlaufzeit bis zu einem Jahr in EUR:			
4.139,18 (7.448,22)			
3. sonstige Verbindlichkeiten	31.349,52	73.867,41	30.718,99
- davon gegenüber Gesellschaftern in EUR: 30.561,67 (30.464,81)			
- davon mit einer Restlaufzeit bis zu einem Jahr in EUR:			
31.349,52 (30.718,99)			
<b>D. Rechnungsabgrenzungsposten</b>	189,27		0,00
<b>SUMME PASSIVA</b>	<b>167.256,68</b>		<b>137.881,64</b>

frieks Friedrichshafener Kommunikations- und Softwarezentrum GmbH  
88045 Friedrichshafen

---

**Gewinn- und Verlustrechnung für die Zeit**  
**vom 01. Januar 2013 bis 31. Dezember 2013**

	<u>2013</u> <u>EUR</u>	<u>2013</u> <u>EUR</u>	<u>2012</u> <u>EUR</u>
1. Umsatzerlöse	127.914,13		123.316,74
2. Erhöhung oder Verminderung des Bestands an fertigen und unfertigen Erzeugnissen	<u>2.600,00</u>	130.514,13	3.300,00
3. sonstige betriebliche Erträge		120.240,90	103.855,92
4. Materialaufwand			
a) Aufwendungen für bezogene Leistungen		-232.890,50	-216.428,40
5. Abschreibungen			
a) auf immaterielle Vermögensgegenstände des Anlagevermögens und Sachanlagen		-597,00	-1.254,00
6. sonstige betriebliche Aufwendungen		-15.465,76	-12.235,40
7. sonstige Zinsen und ähnliche Erträge	311,26		367,30
8. Zinsen und ähnliche Aufwendungen	<u>-2.113,03</u>	-1.801,77	-922,16
- davon Zinsaufwendungen aus der Abzinsung von Rückstellungen in EUR: -2.113,03 (-922,16)			
<b>9. Jahresüberschuss</b>		<b>0,00</b>	<b>0,00</b>
10. Gewinnvortrag aus Vorjahr		0,00	0,00
<b>11. Bilanzgewinn</b>		<b>0,00</b>	<b>0,00</b>

---

Bilanz zum 31. Dezember 2014

	31.12.2014 EUR	31.12.2014 EUR	31.12.2013 EUR
<b>Aktiva</b>			
<b>A. Anlagevermögen</b>			
<b>I. Sachanlagen</b>			
1. andere Anlagen, Betriebs- und Geschäftsausstattung	0,00		194,00
<b>B. Umlaufvermögen</b>			
<b>I. Vorräte</b>			
1. unfertige Erzeugnisse, unfertige Leistungen	17.000,00		35.000,00
<b>II. Forderungen und sonstige Vermögensgegenstände</b>			
1. Forderungen aus Lieferungen und Leistungen	5.041,28		1.753,94
2. sonstige Vermögensgegenstände	2.874,47		5.773,99
<b>III. Kassenbestand, Bundesbankguthaben, Guthaben bei Kreditinstituten und Schecks</b>	71.410,03		114.192,35
<b>C. Rechnungsabgrenzungsposten</b>	342,40		342,40
<b>SUMME AKTIVA</b>	96.668,18		157.256,68

Bilanz zum 31. Dezember 2014

	31.12.2014 EUR	31.12.2014 EUR	31.12.2013 EUR
<b>Passiva</b>			
<b>A. Eigenkapital</b>			
<b>I. Gezeichnetes Kapital</b>			
II. Bilanzgewinn	25.000,00		25.000,00
<b>B. Rückstellungen</b>			
1. sonstige Rückstellungen	10.560,00		58.200,00
<b>C. Verbindlichkeiten</b>			
1. erhaltene Anzahlungen auf Bestellungen	21.307,43		38.378,71
- davon mit einer Restlaufzeit bis zu einem Jahr in EUR: 21.307,43 (38.378,71)			
2. Verbindlichkeiten aus Lieferungen und Leistungen	1.963,36		4.139,18
- davon mit einer Restlaufzeit bis zu einem Jahr in EUR: 1.963,36 (4.139,18)			
3. sonstige Verbindlichkeiten	37.817,39		31.349,52
- davon aus Steuern in EUR: 12.978,57 (0,00)			
- davon gegenüber Gesellschaftern in EUR: 23.677,58 (30.561,67)			
- davon mit einer Restlaufzeit bis zu einem Jahr in EUR: 37.817,39 (31.349,52)			
<b>D. Rechnungsabgrenzungsposten</b>	0,00		189,27
<b>SUMME PASSIVA</b>	96.668,18		157.256,68

**Gewinn- und Verlustrechnung für die Zeit**  
**vom 01. Januar 2014 bis 31. Dezember 2014**

	<u>2014</u> <u>EUR</u>	<u>2014</u> <u>EUR</u>	<u>2013</u> <u>EUR</u>
1. Umsatzerlöse	94.010,89		127.914,13
2. Erhöhung oder Verminderung des Bestands an fertigen und unfertigen Erzeugnissen	<u>-18.000,00</u>	76.010,89	2.600,00
3. sonstige betriebliche Erträge		119.405,88	120.240,90
4. Materialaufwand			
a) Aufwendungen für bezogene Leistungen		-162.765,61	-232.890,50
5. Abschreibungen			
a) auf immaterielle Vermögensgegenstände des Anlagevermögens und Sachanlagen		-194,00	-597,00
6. sonstige betriebliche Aufwendungen		-31.670,22	-15.465,76
7. sonstige Zinsen und ähnliche Erträge	216,40		311,26
8. Zinsen und ähnliche Aufwendungen	<u>-1.003,34</u>	-786,94	-2.113,03
- davon Zinsaufwendungen aus der Abzinsung von Rückstellungen in EUR: 0,00 (-2.113,03)			
<b>9. Jahresüberschuss</b>		<b>0,00</b>	<b>0,00</b>
10. Gewinnvortrag aus Vorjahr		0,00	0,00
<b>11. Bilanzgewinn</b>		<b>0,00</b>	<b>0,00</b>



**MESSE FRIEDRICHSHAFEN GmbH, Friedrichshafen**  
**Gewinn- und Verlustrechnung für 2013**

	€	€	€	2012 T€
1. Umsatzerlöse	28.843.784,96			31.929
2. Sonstige betriebliche Erträge	<u>387.268,75</u>			<u>305</u>
		29.231.053,71		32.234
3. Veranstaltungsbezogene Aufwendungen		11.608.401,36		13.365
4. Personalaufwand				
a) Löhne und Gehälter	4.397.465,65			4.364
b) Soziale Abgaben	825.784,50			793
c) Aufwendungen für Altersversorgung	<u>111.056,66</u>			<u>60</u>
		5.334.306,81		
5. Abschreibungen auf immaterielle Vermögensgegenstände des Anlagevermögens und Sachanlagen	537.054,45			638
6. Sonstige betriebliche Aufwendungen	<u>10.463.927,21</u>			<u>12.178</u>
		<u>16.335.288,47</u>		
		1.287.363,88		<u>836</u>
7. Sonstige Zinsen und ähnliche Erträge	57.985,63			100
8. Zinsen und ähnliche Aufwendungen	<u>84.918,99</u>			<u>91</u>
		<u>-26.933,36</u>		<u>9</u>
9. Ergebnis der gewöhnlichen Geschäftstätigkeit		1.260.430,52		845
10. Steuern vom Einkommen und vom Ertrag		475.119,85		377
11. Sonstige Steuern		<u>40.520,42</u>		<u>0</u>
12. Jahresüberschuss		744.790,25		468
13. Gewinnvortrag		<u>1.749.848,07</u>		<u>1.282</u>
14. Bilanzgewinn		<u><u>2.494.638,32</u></u>		<u><u>1.750</u></u>

**MESSE FRIEDRICHSHAFEN GmbH, Friedrichshafen**  
**Bilanz zum 31. Dezember 2014**

Aktiva	31.12.2013		31.12.2013		Passiva	31.12.2013	
	€	€	€	€		€	T€
<b>A. Anlagevermögen</b>					<b>A. Eigenkapital</b>		
<b>I. Immaterielle Vermögensgegenstände</b>					<b>I. Gezeichnetes Kapital</b>	180.000,00	180
Entgeltlich erworbene EDV-Programme und gewerbliche Schutzrechte	593.273,00		736		<b>II. Kapitalrücklage</b>	1.200.000,00	1.200
<b>II. Sachanlagen</b>					<b>III. Bilanzgewinn</b>	<u>2.832.819,82</u>	<u>2.495</u>
Betriebs- und Geschäftsausstattung	867.915,40		603			4.212.819,82	3.875
<b>III. Finanzanlagen</b>					<b>B. Rückstellungen</b>		
Beteiligungen	<u>4.124,29</u>		<u>4</u>		1. Rückstellungen für Pensionen	1.606.970,00	1.574
					2. Steuerrückstellungen	0,00	106
					3. Sonstige Rückstellungen	<u>821.584,85</u>	<u>663</u>
						2.428.554,85	2.343
<b>B. Umlaufvermögen</b>					<b>C. Verbindlichkeiten</b>		
<b>I. Forderungen und sonstige Vermögensgegenstände</b>					1. Erhaltene Anzahlungen auf Bestellungen	298.021,89	609
1. Forderungen aus Lieferungen und Leistungen	<u>1.065.272,07</u>		<u>563</u>		2. Verbindlichkeiten aus Lieferungen und Leistungen	678.392,90	538
2. Sonstige Vermögensgegenstände	<u>1.516.113,48</u>		<u>1.185</u>		3. Sonstige Verbindlichkeiten	<u>133.273,08</u>	<u>130</u>
						1.109.687,87	1.277
	2.581.385,55				<b>D. Rechnungsabgrenzungsposten</b>		
<b>II. Kassenbestand, Guthaben bei Kreditinstituten</b>	<u>3.678.974,41</u>		<u>4.431</u>			32.538,39	75
	6.260.359,96		<u>6.199</u>				
<b>C. Rechnungsabgrenzungsposten</b>						<u>7.783.600,93</u>	<u>7.570</u>
	<u>57.928,28</u>		<u>28</u>				
	<u>7.783.600,93</u>		<u>7.570</u>				



**MESSE FRIEDRICHSHAFEN GmbH, Friedrichshafen**  
**Gewinn- und Verlustrechnung für 2014**

	€	€	€	2013 T€
1. Umsatzerlöse		34.169.387,72		28.844
2. Sonstige betriebliche Erträge		<u>232.839,81</u>		<u>387</u>
			34.402.227,53	29.231
3. Veranstaltungsbezogene Aufwendungen			13.406.016,59	11.608
4. Personalaufwand				
a) Löhne und Gehälter	4.717.264,34			4.397
b) Soziale Abgaben	890.478,11			826
c) Aufwendungen für Altersversorgung	<u>145.624,00</u>			<u>111</u>
		5.753.366,45		
5. Abschreibungen auf immaterielle Vermögensgegenstände des Anlagevermögens und Sachanlagen		538.124,80		537
6. Sonstige betriebliche Aufwendungen		<u>13.952.771,04</u>		<u>10.464</u>
			<u>20.244.262,29</u>	
			751.948,65	<u>1.288</u>
7. Sonstige Zinsen und ähnliche Erträge		61.041,67		58
8. Zinsen und ähnliche Aufwendungen		<u>78.202,18</u>		<u>85</u>
			<u>-17.160,51</u>	<u>-27</u>
9. Ergebnis der gewöhnlichen Geschäftstätigkeit			734.788,14	1.261
10. Steuern vom Einkommen und vom Ertrag			395.337,43	475
11. Sonstige Steuern			<u>1.269,21</u>	<u>41</u>
12. Jahresüberschuss			338.181,50	745
13. Gewinnvortrag			<u>2.494.638,32</u>	<u>1.750</u>
14. Bilanzgewinn			<u><u>2.832.819,82</u></u>	<u><u>2.495</u></u>



## Bilanz zum 31. Dezember 2013

Aktiva	Geschäftsjahr		Vorjahr
	2013	2012	
	EURO	EURO	EURO
A. Anlagevermögen			
III. Finanzanlagen			
Sonstige Ausleihungen		0,00	0,00
Anlagevermögen insgesamt		0,00	0,00
B. Umlaufvermögen			
II. Forderungen und sonstige Vermögensgegenstände			
Forderungen gegenüber Gesellschafter	32,24		89,43
Sonstige Vermögensgegenstände	11.945,06	11.977,30	11.676,36
III. Flüssige Mittel und Bausparguthaben			
Guthaben bei Kreditinstituten		58.823,21	76.538,28
Umlaufvermögen insgesamt		70.800,51	88.304,07
<b>BILANZSUMME</b>		<b>70.800,51</b>	<b>88.304,07</b>



## Bilanz zum 31. Dezember 2013

Passiva	Geschäftsjahr		Vorjahr
	2013	2012	
	EURO	EURO	EURO
A. Eigenkapital			
I. Gezeichnetes Kapital	25.000,00	25.000,00	25.000,00
IV. Bilanzgewinn	0,00	0,00	0,00
Eigenkapital insgesamt	25.000,00	25.000,00	25.000,00
B. Rückstellungen			
Sonstige Rückstellungen		21.000,00	19.500,00
C. Verbindlichkeiten			
Verbindlichkeiten aus Lieferungen und Leistungen	6.250,20		16.474,50
Verbindlichkeiten gegenüber Gesellschafter	16.824,81		13.828,39
Sonstige Verbindlichkeiten	1.725,50	24.800,51	13.501,18
<b>BILANZSUMME</b>	<b>70.800,51</b>	<b>88.304,07</b>	



## GEWINN- UND VERLUSTRECHNUNG

für die Zeit vom 01. Januar bis 31. Dezember 2013


	Geschäftsjahr		Vorjahr
	2013	2012	2012
	EURO	EURO	EURO
1. Umsatzerlöse			
c) aus Betreuungstätigkeit	44.403,55		43.756,67
d) aus anderen Lieferungen und Leistungen	973.354,85	1.017.758,40	999.569,97
<b>4. Sonstige betriebliche Erträge</b>		<b>12.050,73</b>	<b>16.923,50</b>
<b>5. Aufwendungen für bezogene Lieferungen und Leistungen</b>			
c) Aufwendungen für andere Lieferungen und Leistungen		1.497,05	1.427,83
<b>Rohergebnis</b>		<b>1.028.312,08</b>	<b>1.058.822,31</b>
<b>6. Personalaufwand</b>			
a) Löhne und Gehälter	780.520,78		807.346,53
b) soziale Abgaben u. Aufwendg. für Altersversorgung und Unterstützung	211.785,61	992.306,39	219.783,26
davon für Altersversorgung: 74.482,77 EURO			(76.612,52)
<b>8. Sonstige betriebliche Aufwendungen</b>		<b>20.954,44</b>	<b>19.152,86</b>
<b>10. Erträge aus Ausleihungen des Finanzanlagevermögens</b>		<b>0,00</b>	<b>158,80</b>
<b>11. Sonstige Zinsen und ähnliche Erträge</b>		<b>122,47</b>	<b>339,28</b>
<b>14. Ergebnis der gewöhnlichen Geschäftstätigkeit</b>		<b>15.173,72</b>	<b>13.037,74</b>
<b>15. Aufwendungen für Ergebnisabführung</b>		<b>15.173,72</b>	<b>13.037,74</b>
<b>Jahresüberschuss zugleich Bilanzgewinn</b>		<b>0,00</b>	<b>0,00</b>

**Bilanz zum 31. Dezember 2014**

	Geschäftsjahr		Vorjahr
	2014	2013	
	EURO	EURO	EURO
<b>Aktiva</b>			
<b>A. Anlagevermögen</b>			
III. Finanzanlagen			
Sonstige Ausleihungen	3.133,63		0,00
<b>Anlagevermögen insgesamt</b>	<b>3.133,63</b>		<b>0,00</b>
<b>B. Umlaufvermögen</b>			
I. Zum Verkauf bestimmte Grundstücke und andere Vorräte			
Unfertige Leistungen	545.101,05		0,00
II. Forderungen und sonstige Vermögensgegenstände			
Forderungen gegenüber Gesellschafter	99.607,02		32,24
Sonstige Vermögensgegenstände	34.052,76	133.659,78	11.945,06
III. Flüssige Mittel und Bausparguthaben			
Guthaben bei Kreditinstituten	43.104,49		58.823,21
<b>Umlaufvermögen insgesamt</b>	<b>721.865,32</b>		<b>70.800,51</b>
<b>BILANZSUMME</b>	<b>724.998,95</b>		<b>70.800,51</b>

**Bilanz zum 31. Dezember 2014**

	Geschäftsjahr		Vorjahr
	2014	2013	
	EURO	EURO	EURO
<b>Passiva</b>			
<b>A. Eigenkapital</b>			
I. Gezeichnetes Kapital	25.000,00		25.000,00
IV. Bilanzgewinn	0,00		0,00
<b>Eigenkapital insgesamt</b>	<b>25.000,00</b>		<b>25.000,00</b>
<b>B. Rückstellungen</b>			
Sonstige Rückstellungen	23.500,00		21.000,00
<b>C. Verbindlichkeiten</b>			
Verbindlichkeiten gegenüber Kreditinstituten	635.469,99		0,00
Verbindlichkeiten aus Lieferungen und Leistungen	6.250,20		6.250,20
Verbindlichkeiten gegenüber Gesellschafter	33.053,26		16.824,81
Sonstige Verbindlichkeiten	1.725,50	676.498,95	1.725,50
<b>BILANZSUMME</b>	<b>724.998,95</b>		<b>70.800,51</b>



## GEWINN- UND VERLUSTRECHNUNG

für die Zeit vom 01. Januar bis 31. Dezember 2014

	Geschäftsjahr		Vorjahr
	2014	2013	2013
	EURO	EURO	EURO
<b>1. Umsatzerlöse</b>			
c) aus Betreuungstätigkeit	46.685,24		44.403,55
d) aus anderen Lieferungen und Leistungen	999.162,46	1.045.847,70	973.354,85
<b>2. Verminderung oder Erhöhung des Bestandes an unfert. Leistg.</b>		545.101,05	0,00
<b>4. Sonstige betriebliche Erträge</b>		18.545,38	12.050,73
<b>5. Aufwendungen für bezogene Lieferungen und Leistungen</b>			
c) Aufwendungen für andere Lieferungen und Leistungen		544.367,91	1.497,05
<b>Rohergebnis</b>		<b>1.065.126,22</b>	<b>1.028.312,08</b>
<b>6. Personalaufwand</b>			
a) Löhne und Gehälter	791.019,82		780.520,78
b) soziale Abgaben u. Aufwendg. für Altersversorgung und Unterstützung	216.475,70	1.007.495,52	211.785,61
davon für Altersversorgung: 75.425,44 EURO			(74.482,77)
<b>8. Sonstige betriebliche Aufwendungen</b>		17.498,25	20.954,44
<b>10. Erträge aus Ausleihungen des Finanzanlagevermögens</b>		33,63	0,00
<b>11. Sonstige Zinsen und ähnliche Erträge</b>		22,08	122,47
<b>13. Zinsen und ähnliche Aufwendungen</b>		7.176,88	0,00
<b>14. Ergebnis der gewöhnlichen Geschäftstätigkeit</b>		<b>33.011,28</b>	<b>15.173,72</b>
<b>15. Aufwendungen für Ergebnisabführung</b>		33.011,28	15.173,72
<b>Jahresüberschuss zugleich Bilanzgewinn</b>		<b>0,00</b>	<b>0,00</b>

**Bilanz der Stadtverkehr Friedrichshafen GmbH, Friedrichshafen,  
zum 31. Dezember 2013**

<u>Aktivseite</u>		31.12.2013	Vorjahr	31.12.2013	Vorjahr
		€	T€	€	T€
<b>A. Anlagevermögen</b>					
I. <u>Immaterielle Vermögensgegenstände</u>		16.669,00	5		
Baukostenzuschüsse				26.000,00	26
II. <u>Sachanlagen</u>					
1. Betriebs- und Geschäftsausstattung		609.114,00	636		
2. Anlagen im Bau		0,00	16		
III. <u>Finanzanlagen</u>				10.141,49	458
Beteiligungen		1.600,00	2		
Anlagevermögen		627.403,00	659		
<b>B. Umlaufvermögen</b>					
I. <u>Forderungen und sonstige Vermögensgegenstände</u>				300.185,75	45
1. Forderungen aus Lieferungen und Leistungen		34.299,06	72		
2. Forderungen gegen Gesellschafter		535.908,24	448	1.005.249,29	854
3. Forderungen gegen Unternehmen, mit denen ein Beteiligungsverhältnis besteht		53.210,36	68	59,50	0
4. Sonstige Vermögensgegenstände		62.280,63	50	0,00	0,00
davon aus Steuern:				0,00	0,00
Vorjahr:					
davon im Rahmen der sozialen Sicherheit:				0,00	0,00
Vorjahr:					
Verbindlichkeiten		28.534,74	86	1.305.494,54	899
II. <u>Guthaben bei Kreditinstituten</u>		714.233,03	724		
Umlaufvermögen		0,00	0		
<b>C. Rechnungsabgrenzungsposten</b>					
		1.341.636,03	1.383	1.341.636,03	1.383

Passivseite

**A. Eigenkapital**

Gezeichnetes Kapital

**Gewinn- und Verlustrechnung  
der Stadtverkehr Friedrichshafen GmbH, Friedrichshafen,  
für das Geschäftsjahr 2013 (01.01. bis 31.12.)**

	2013		Vorjahr
	€	€	T€
1. Umsatzerlöse	3.924.834,82		3.726
2. Sonstige betriebliche Erträge	<u>62.627,07</u>	<b>3.987.461,89</b>	17
3. Materialaufwand			
a) Aufwendungen für Roh-, Hilfs- und Betriebsstoffe	-21.786,24		-14
b) Aufwendungen für bezogene Leistungen	<u>-5.068.873,89</u>	<b>-5.090.660,13</b>	-4.984
4. Abschreibungen auf immaterielle Ver- mögensgegenstände des Anlagevermögens und Sachanlagen		<b>-70.501,13</b>	-72
5. Sonstige betriebliche Aufwendungen		<u>-338.794,28</u>	-237
<b>6. Zwischenergebnis</b>		<b>-1.512.493,65</b>	<b>-1.564</b>
7. Sonstige Zinsen und ähnliche Erträge	1,20		0
8. Aufwendungen aus Verlustübernahme	-28.080,28		-25
9. Zinsen und ähnliche Aufwendungen davon an verbundene Unternehmen 4.390,93€ (i.Vj. 6.308,13 €)	<u>-4.579,75</u>	<b>-32.658,83</b>	-6
<b>10. Fehlbetrag aus der gewöhnlichen Geschäftstätigkeit</b>		<b>-1.545.152,48</b>	-1.595
11. Erträge aus Verlustübernahme		<u>1.545.152,48</u>	1.595
<b>12. Jahresergebnis</b>		<u><b>0,00</b></u>	<u>0</u>

Bilanz der Stadtverkehr Friedrichshafen GmbH, Friedrichshafen,  
zum 31. Dezember 2014

<u>Aktivseite</u>		<u>Passivseite</u>	
	31.12.2014 €	Vorjahr T€	31.12.2014 €
<b>A. Anlagevermögen</b>			
I. <u>Immaterielle Vermögensgegenstände</u>			
Baukostenzuschüsse	13.990,00	16	26.000,00
II. <u>Sachanlagen</u>			
Betriebs- und Geschäftsausstattung Anlagen im Bau	581.427,00 0,00	609 0	
III. <u>Finanzanlagen</u>			
Beteiligungen	1.600,00	2	
Anlagevermögen	597.017,00	627	
<b>B. Umlaufvermögen</b>			
I. <u>Forderungen und sonstige Vermögensgegenstände</u>			
1. Forderungen aus Lieferungen und Leistungen	30.353,22	34	187.538,08
2. Forderungen gegen Gesellschafter	145.116,95	536	645.193,31
3. Forderungen gegen Unternehmen, mit denen ein Beteiligungsverhältnis besteht	40.799,38	53	119,42
4. Sonstige Vermögensgegenstände	58.494,94	62	59,50
	22.978,82	29	0,00
II. <u>Guthaben bei Kreditinstituten</u>			
Umlaufvermögen	297.743,31	714	0,00
<b>C. Rechnungsabgrenzungsposten</b>			
	0,00	0	832.910,31
	894.760,31	1.341	894.760,31

**A. Eigenkapital**

Gezeichnetes Kapital

26

**B. Rückstellungen**

Sonstige Rückstellungen

10

**C. Verbindlichkeiten**

1. Verbindlichkeiten aus Lieferungen und Leistungen

300

2. Verbindlichkeiten gegenüber

1.005

3. Verbindlichkeiten gegen Unternehmen, mit denen ein Beteiligungsverhältnis besteht

119,42

4. Sonstige Verbindlichkeiten

0

davon aus Steuern:

0,00

Vorjahr:

0,00

davon im Rahmen der

sozialen Sicherheit:

0,00

Vorjahr:

0,00

Verbindlichkeiten

1.305



**Gewinn- und Verlustrechnung  
der Stadtverkehr Friedrichshafen GmbH, Friedrichshafen,  
für das Geschäftsjahr 2014 (01.01. bis 31.12.)**

	2014		Vorjahr
	€	€	T€
1. Umsatzerlöse	4.114.970,23		3.925
2. Sonstige betriebliche Erträge	<u>29.857,96</u>	<b>4.144.828,19</b>	63
3. Materialaufwand			
a) Aufwendungen für Roh-, Hilfs- und Betriebsstoffe	-15.198,63		-22
b) Aufwendungen für bezogene Leistungen	<u>-5.139.842,07</u>	<b>-5.155.040,70</b>	-5.069
4. Abschreibungen auf immaterielle Ver- mögensgegenstände des Anlagevermögens und Sachanlagen		<b>-73.462,57</b>	-71
5. Sonstige betriebliche Aufwendungen		<u>-303.337,70</u>	-339
<b>6. Zwischenergebnis</b>		<b>-1.387.012,78</b>	<b>-1.513</b>
7. Sonstige Zinsen und ähnliche Erträge	0,00		0
8. Aufwendungen aus Verlustübernahme	-31.949,16		-28
9. Zinsen und ähnliche Aufwendungen davon an verbundene Unternehmen 3.733,41 € (i.Vj. 4.390,93 €)	<u>-3.771,02</u>	<u>-35.720,18</u>	<u>-4</u>
<b>10. Fehlbetrag aus der gewöhnlichen Geschäftstätigkeit</b>		<b>-1.422.732,96</b>	<b>-1.545</b>
11. Erträge aus Verlustübernahme		<u>1.422.732,96</u>	<u>1.545</u>
<b>12. Jahresergebnis</b>		<u><u>0,00</u></u>	<u><u>0</u></u>

Medizinisches Versorgungszentrum GmbH am Klinikum Friedrichshafen, Friedrichshafen  
Bilanz zum 31. Dezember 2013

AKTIVA	31.12.2013		31.12.2012	
	EUR	EUR	EUR	EUR
<b>A. ANLAGEVERMÖGEN</b>				
<b>I. Immaterielle Vermögensgegenstände</b>				
1. Entgeltlich erworbene Software	6.533,96		10.809,26	25.000,00
2. Geschäfts- oder Firmenwert	349.106,01		391.206,55	14.822,94
<b>II. Sachanlagen</b>				
Einrichtung und Ausstattung	26.048,69		33.950,99	7.766,07
<b>III. Finanzanlagen</b>				
Sonstige Ausleihungen	425.000,00		51.640,53	47.589,01
		806.688,66		1.433,33
<b>B. UMLAUFVERMÖGEN</b>				
<b>I. Forderungen und sonstige Vermögensgegenstände</b>				
1. Forderungen aus Lieferungen und Leistungen	161.689,57		93.442,47	23.162,00
2. Forderungen gegen Gesellschafter	28.256,00		99.590,19	
3. Sonstige Vermögensgegenstände	1.537,86		0,00	
		191.483,43		29.030,80
<b>II. Kassenbestand, Bundesbankguthaben, Guthaben bei Kreditinstituten und Schecks</b>				
Guthaben bei Kreditinstituten	93.480,89		127.337,68	
		1.091.652,98		1.421.337,14
<b>PASSIVA</b>				
<b>A. EIGENKAPITAL</b>				
<b>I. Stammkapital</b>				
		25.000,00		25.000,00
<b>II. Gewinnvortrag</b>		22.589,01		14.822,94
<b>III. Jahresüberschuss</b>		4.051,52		7.766,07
		51.640,53		47.589,01
<b>B. SONDERPOSTEN AUS ZUWENDUNGEN ZUR FINANZIERUNG DES ANLAGEVERMÖGENS</b>		1.233,33		1.433,33
<b>C. RÜCKSTELLUNGEN</b>				
Sonstige Rückstellungen		29.030,80		23.162,00
<b>D. VERBINDLICHKEITEN</b>				
1. Verbindlichkeiten aus Lieferungen und Leistungen		65.120,51		1.972,50
2. Verbindlichkeit gegenüber Gesellschaftern		879.745,77		1.177.812,20
3. Sonstige Verbindlichkeiten		64.882,04		169.368,10
davon aus Steuern EUR 17.451,83 (Vj. TEUR 12)				
davon im Rahmen der sozialen Sicherheit EUR 5.687,70 (Vj. TEUR 0)				
		1.009.748,32		1.349.152,80
		1.091.652,98		1.421.337,14

**Medizinisches Versorgungszentrum GmbH am Klinikum Friedrichshafen  
Friedrichshafen  
Gewinn- und Verlustrechnung für 2013**

	EUR	2013 EUR	2012 EUR
1. Umsatzerlöse	815.811,44		755.571,27
2. Sonstige betriebliche Erträge	<u>225.753,07</u>		<u>288.999,79</u>
		1.041.564,51	1.044.571,06
3. Materialaufwand			
a) Aufwendungen für Roh-, Hilfs- und Betriebsstoffe	29.510,41		18.441,29
b) Aufwendungen für bezogene Leistungen	36.615,19		<u>38.633,86</u>
		66.125,60	57.075,15
4. Personalaufwand			
a) Löhne und Gehälter	639.524,67		617.932,81
b) Soziale Abgaben	96.877,29		94.622,01
davon aus Altersversorgung EUR 7.458,72 ( Vj. TEUR 7)			
		736.401,96	<u>712.554,82</u>
5. Erträge aus der Auflösung von Sonderposten		200,00	200,00
6. Abschreibungen		55.273,14	55.165,18
7. Sonstige betriebliche Aufwendungen		168.223,80	199.175,89
8. Erträge aus Ausleihungen des Finanzanlagevermögens		17.000,00	26.600,00
9. Sonstige Zinsen und Erträge		2.403,89	2.328,03
10. Zinsen und ähnliche Aufwendungen		30.462,41	41.348,03
11. Ergebnis der gewöhnlichen Geschäftstätigkeit		4.681,49	8.380,02
12. Steuern vom Einkommen und vom Ertrag		629,97	613,95
13. Jahresüberschuss		<u>4.051,52</u>	<u>7.766,07</u>

Medizinisches Versorgungszentrum GmbH am Klinikum Friedrichshafen, Friedrichshafen  
Bilanz zum 31. Dezember 2014

	31.12.2014		31.12.2013	
	EUR	EUR	EUR	EUR
<b>AKTIVA</b>				
<b>A. ANLAGEVERMÖGEN</b>				
<b>I. Immaterielle Vermögensgegenstände</b>				
1. Entgeltlich erworbene Software	2.553,48		6.533,96	
2. Geschäfts- oder Firmenwert	307.058,99		349.106,01	
<b>II. Sachanlagen</b>				
Einrichtung und Ausstattung	18.809,03		26.048,69	
<b>III. Finanzanlagen</b>				
Sonstige Ausleihungen	425.000,00		425.000,00	
		753.421,50	806.688,66	
<b>B. UMLAUFVERMÖGEN</b>				
<b>I. Forderungen und sonstige Vermögensgegenstände</b>				
1. Forderungen aus Lieferungen und Leistungen	351.545,94		161.689,57	
2. Forderungen gegen Gesellschafter	28.256,00		28.256,00	
3. Sonstige Vermögensgegenstände	1.050,00		1.537,86	
		380.851,94	191.483,43	
<b>II. Kassenbestand, Bundesbankguthaben, Guthaben bei Kreditinstituten und Schecks</b>				
Kassenbestand, Guthaben bei Kreditinstituten		78.636,32	93.480,89	
		<u>1.212.909,76</u>	<u>1.091.652,98</u>	
<b>PASSIVA</b>				
<b>A. EIGENKAPITAL</b>				
<b>I. Stammkapital</b>				
	25.000,00		25.000,00	
<b>II. Gewinnvortrag</b>				
	26.640,53		22.589,01	
<b>III. Jahresüberschuss</b>				
	107.422,27		4.051,52	
		159.062,80	51.640,53	
<b>B. SONDERPOSTEN AUS ZUWENDUNGEN ZUR FINANZIERUNG DES ANLAGEVERMÖGENS</b>				
	1.033,33		1.233,33	
<b>C. RÜCKSTELLUNGEN</b>				
Sonstige Rückstellungen	31.898,00		29.030,80	
		31.898,00	29.030,80	
<b>D. VERBINDLICHKEITEN</b>				
1. Verbindlichkeiten aus Lieferungen und Leistungen	56.576,18		65.120,51	
2. Verbindlichkeiten gegenüber Gesellschaftern	834.868,08		879.745,77	
3. Sonstige Verbindlichkeiten	129.471,37		64.882,04	
davon aus Steuern EUR 23.771,61 (Vj. TEUR 17)				
davon im Rahmen der sozialen Sicherheit EUR 5.401,68 (Vj. TEUR 6)				
		1.020.915,63	1.009.748,32	
		<u>1.212.909,76</u>	<u>1.091.652,98</u>	

**Medizinisches Versorgungszentrum GmbH am Klinikum Friedrichshafen  
Friedrichshafen  
Gewinn- und Verlustrechnung für 2014**

	EUR	2014 EUR	2013 EUR
1. Umsatzerlöse	961.833,88		815.811,44
2. Sonstige betriebliche Erträge	<u>314.305,55</u>		<u>225.753,07</u>
		1.276.139,43	1.041.564,51
3. Materialaufwand			
a) Aufwendungen für Roh-, Hilfs- und Betriebsstoffe	15.848,27		29.510,41
b) Aufwendungen für bezogene Leistungen	43.379,23		<u>36.615,19</u>
		59.227,50	66.125,60
4. Personalaufwand			
a) Löhne und Gehälter	802.230,82		639.524,67
b) Soziale Abgaben	115.423,22		96.877,29
davon aus Altersversorgung EUR 7.458,72 ( Vj. TEUR 7)			
		917.654,04	736.401,96
5. Erträge aus der Auflösung von Sonderposten		200,00	200,00
6. Abschreibungen		55.600,58	55.273,14
7. Sonstige betriebliche Aufwendungen		125.677,89	168.223,80
8. Erträge aus Ausleihungen des Finanzanlagevermögens		17.000,00	17.000,00
9. Sonstige Zinsen und Erträge		1.870,87	2.403,89
10. Zinsen und ähnliche Aufwendungen		29.137,69	30.462,41
11. Ergebnis der gewöhnlichen Geschäftstätigkeit		107.912,60	4.681,49
12. Steuern vom Einkommen und vom Ertrag		490,33	629,97
13. Jahresüberschuss		<u>107.422,27</u>	<u>4.051,52</u>

Medizinisches Versorgungszentrum GmbH am Klinikum Friedrichshafen, Friedrichshafen  
Bilanz zum 31. Dezember 2013

	31.12.2013		05.07.2013	
	EUR	EUR	EUR	EUR
<b>AKTIVA</b>				
<b>A. ANLAGEVERMÖGEN</b>				
<b>I. Immaterielle Vermögensgegenstände</b>				
1. Geschäfts- oder Firmenwert	298.641,91		0,00	25.000,00
<b>II. Sachanlagen</b>				
Einrichtung und Ausstattung	4,00	298.645,91	0,00	0,00
<b>B. UMLAUFVERMÖGEN</b>				
<b>I. Forderungen und sonstige Vermögensgegenstände</b>				
1. Forderungen aus Lieferungen und Leistungen	1.391,53		0,00	
2. Forderungen gegen Gesellschafter	37.005,07		0,00	
		38.396,60	0,00	
<b>II. Kassenbestand, Bundesbankguthaben, Guthaben bei Kreditinstituten und Schecks</b>				
Guthaben bei Kreditinstituten		33.953,21	25.000,00	
		<u>370.995,72</u>	<u>25.000,00</u>	
<b>PASSIVA</b>				
<b>A. EIGENKAPITAL</b>				
<b>I. Stammkapital</b>	25.000,00		25.000,00	
<b>II. Jahresergebnis</b>	0,00	25.000,00	0,00	25.000,00
<b>B. RÜCKSTELLUNGEN</b>				
Sonstige Rückstellungen	5.843,00	5.843,00	0,00	0,00
<b>C. VERBINDLICHKEITEN</b>				
1. Verbindlichkeiten aus Lieferungen und Leistungen	6.915,75		0,00	
2. Erhaltene Anzahlungen	3.042,00		0,00	
3. Verbindlichkeiten gegenüber Gesellschaftern	305.000,00		0,00	
4. Sonstige Verbindlichkeiten	25.194,97		0,00	
davon aus Steuern EUR 1.347,28 (Vj. TEUR 0)				
davon im Rahmen der sozialen Sicherheit EUR 0,00 (Vj. TEUR 0)				
		340.152,72	0,00	
		<u>370.995,72</u>	<u>25.000,00</u>	

**Medizinisches Versorgungszentrum II GmbH am Klinikum Friedrichshafen  
Friedrichshafen  
Gewinn- und Verlustrechnung für 2013**

	31.12.2013	05.07.2013
	EUR	EUR
1. Umsatzerlöse	34.541,73	0,00
2. Sonstige betriebliche Erträge	<u>9.126,00</u>	<u>0,00</u>
	43.667,73	0,00
3. Materialaufwand		
a) Aufwendungen für Roh-, Hilfs- und Betriebsstoffe	154,26	0,00
b) Aufwendungen für bezogene Leistungen	3.728,00	<u>0,00</u>
	3.882,26	0,00
4. Personalaufwand		
a) Löhne und Gehälter	41.137,81	0,00
b) Soziale Abgaben	8.014,64	<u>0,00</u>
davon aus Altersversorgung EUR 7.458,72 ( Vj. TEUR 0)		
	49.152,45	0,00
5. Abschreibungen	6.354,09	0,00
6. Sonstige betriebliche Aufwendungen	20.669,31	0,00
7. Zinsen und ähnliche Aufwendungen	614,69	0,00
8. Ergebnis der gewöhnlichen Geschäftstätigkeit	-37.005,07	0,00
9. Erträge aus Verlustausgleich	37.005,07	0
10. Jahresergebnis	<u>0,00</u>	<u>0,00</u>

Medizinisches Versorgungszentrum II GmbH am Klinikum Friedrichshafen, Friedrichshafen  
Bilanz zum 31. Dezember 2014

	31.12.2014		31.12.2013	
	EUR	EUR	EUR	EUR
<b>AKTIVA</b>				
<b>A. ANLAGEVERMÖGEN</b>				
<b>I. Immaterielle Vermögensgegenstände</b>				
1. Geschäfts- oder Firmenwert	273.225,57		298.641,91	
<b>II. Sachanlagen</b>				
Einrichtung und Ausstattung	4,00	4,00		0,00
		273.229,57		25.000,00
				25.000,00
<b>B. UMLAUFVERMÖGEN</b>				
<b>I. Forderungen und sonstige Vermögensgegenstände</b>				
1. Forderungen aus Lieferungen und Leistungen	66.019,62		1.391,53	
2. Forderungen gegen Gesellschafter	45.109,75		37.005,07	
3. Sonstige Vermögensgegenstände	7.588,76			
		118.718,13		38.396,60
<b>II. Kassenbestand, Bundesbankguthaben, Guthaben bei Kreditinstituten und Schecks</b>				
Guthaben bei Kreditinstituten		16.732,93		33.953,21
		408.680,63		370.995,72
<b>PASSIVA</b>				
<b>A. EIGENKAPITAL</b>				
<b>I. Stammkapital</b>		25.000,00		25.000,00
<b>II. Jahresergebnis</b>		0,00		0,00
		25.000,00		25.000,00
<b>B. RÜCKSTELLUNGEN</b>				
Sonstige Rückstellungen	4.800,00			5.843,00
		4.800,00		5.843,00
<b>C. VERBINDLICHKEITEN</b>				
1. Verbindlichkeiten aus Lieferungen und Leistungen		24.333,01		6.915,75
2. Erhaltene Anzahlungen		0,00		3.042,00
3. Verbindlichkeiten gegenüber Gesellschaftern		335.000,00		305.000,00
4. Sonstige Verbindlichkeiten		19.547,62		25.194,97
davon aus Steuern EUR 1.829,86 (Vj. TEUR 1)				
davon im Rahmen der sozialen Sicherheit EUR 0,00 (Vj. TEUR 0)				
		378.880,63		340.152,72
		408.680,63		370.995,72



**Medizinisches Versorgungszentrum II GmbH am Klinikum Friedrichshafen  
Friedrichshafen  
Gewinn- und Verlustrechnung für 2014**

	31.12.2014	31.12.2013
	EUR	EUR
1. Umsatzerlöse	224.028,45	34.541,73
2. Sonstige betriebliche Erträge	<u>63.780,77</u>	<u>9.126,00</u>
	287.809,22	43.667,73
3. Materialaufwand		
a) Aufwendungen für Roh-, Hilfs- und Betriebsstoffe	908,63	154,26
b) Aufwendungen für bezogene Leistungen	31.569,46	<u>3.728,00</u>
	32.478,09	3.882,26
4. Personalaufwand		
a) Löhne und Gehälter	153.887,89	41.137,81
b) Soziale Abgaben	28.606,34	8.014,64
davon aus Altersversorgung EUR 28.606,34 ( Vj. TEUR 7)		
	182.494,23	<u>49.152,45</u>
5. Aufwendungen für die KHG geförderte Nutzung von Anlagenegegenständen	2.142,78	0,00
6. Abschreibungen	25.416,34	6.354,09
7. Sonstige betriebliche Aufwendungen	63.678,40	20.669,31
8. Zinsen und ähnliche Aufwendungen	3.709,13	614,69
9. Ergebnis der gewöhnlichen Geschäftstätigkeit	-22.109,75	-37.005,07
10. Erträge aus Verlustausgleich	22.109,75	37.005,07
11. Jahresergebnis	<u>0,00</u>	<u>0,00</u>

Krankenhaus 14 Nothelfer GmbH  
Weingarten  
Bilanz zum 31. Dezember 2013

	Aktiva		Passiva	
	31.12.2013	31.12.2012	31.12.2013	31.12.2012
	€	€	€	€
<b>A. Anlagevermögen</b>				
I. Immaterielle Vermögensgegenstände	11.957,50	0,00	30.000,00	30.000,00
II. Sachanlagen			7.016.635,96	1.001.725,64
1. Grundstücke und grundstücksgleiche Rechte mit Betriebsbauten	14.615.540,98	10.304.118,04	0,00	-9.909.639,39
2. Technische Anlagen	2.714.990,57	3.032.292,87	0,00	8.877.913,75
3. Einrichtungen und Ausstattungen	2.558.523,02	2.834.458,87		
4. Geleistete Anzahlungen und Anlagen im Bau	0,00	1.681.310,46		
III. Finanzanlagen	19.889.054,57	17.852.180,24	7.046.635,96	0,00
1. Sonstige Finanzanlagen	6.347,64	8.521,02		
	19.907.359,71	17.860.701,26		
<b>B. Umlaufvermögen</b>				
I. Vorräte				
1. Roh-, Hilfs- und Betriebsstoffe	358.212,32	449.187,49	6.556.993,54	7.059.196,24
2. Unfertige Leistungen	58.116,96	131.583,68	32.441,20	40.551,50
	416.329,28	580.771,17	6.589.434,74	7.099.747,74
II. Forderungen und sonstige Vermögensgegenstände				
1. Forderungen aus Lieferungen und Leistungen	3.573.499,27	4.026.238,19	2.849.021,85	2.427.663,68
2. Forderungen nach dem Krankenhaushausfinanzierungsrecht (davon nach KHEntG € 0; Vorjahr T€ 4)	0,00	493.999,25	2.849.021,85	2.427.663,68
3. Forderungen an Gesellschafter	1.521.464,91	116.455,64	6.462.582,09	6.605.582,43
4. Sonstige Vermögensgegenstände	152.533,39	144.576,03	1.219.963,90	2.023.331,60
III. Schecks, Kassenbestand, Guthaben bei Kreditinstituten	5.247.497,57	4.781.269,11	406.166,90	724.433,89
	1.054.724,80	2.442,18	2.091.225,75	13.174.865,88
<b>C. Ausgleichsposten nach dem KHG</b>	6.718.551,65	5.364.482,46	33.201,62	33.201,62
<b>D. Rechnungsabgrenzungsposten</b>	337.791,22	337.791,22	271.706,85	362.033,95
<b>E. Nicht durch Eigenkapital gedeckter Fehlbetrag</b>	6.219,08	9.972,10		
	0,00	8.877.913,75	10.484.829,11	22.923.449,37
	26.969.921,66	32.450.860,79	26.969.921,66	32.450.860,79

**A. Eigenkapital**  
I. Gezeichnetes Kapital  
II. Kapitalrücklage  
III. Bilanzverlust  
IV. Nicht durch Eigenkapital gedeckter Fehlbetrag

**B. Sonderposten aus Zuwendungen zur Finanzierung des Sachanlagevermögens**  
1. Sonderposten aus Fördermitteln nach KHG  
2. Sonderposten aus Zuweisungen und Zuschüssen der öffentlichen Hand

**C. Rückstellungen**  
1. Sonstige Rückstellungen

**D. Verbindlichkeiten**  
1. Verbindlichkeiten gegenüber Kreditinstituten  
2. Verbindlichkeiten aus Lieferungen und Leistungen  
3. Verbindlichkeiten nach dem Krankenhaushausfinanzierungsrecht (davon nach KHEntG € 22.768,60; Vorjahr: T€ 492)  
4. Verbindlichkeiten gegenüber Gesellschaftern  
5. Verbindlichkeiten aus sonstigen Zuwendungen zur Finanzierung des Anlagevermögens  
6. Sonstige Verbindlichkeiten (davon aus Steuern € 162.620,56; Vorjahr T€ 204) (davon im Rahmen der sozialen Sicherheit € 0; Vorjahr T€ 0)

Krankenhaus 14 Nothelfer GmbH  
 Weingarten  
**Gewinn- und Verlustrechnung**  
 für die Zeit vom 1. Januar bis 31. Dezember 2013

	2013	2012
	€	€
1. Erlöse aus Krankenhausleistungen	19.955.204,50	19.289.294,49
2. Erlöse aus Wahlleistungen	379.981,93	461.529,88
3. Erlöse aus ambulanten Leistungen des Krankenhauses	1.155.196,28	974.930,29
4. Nutzungsentgelte der Ärzte	330.369,56	291.745,11
5. Verminderung/Erhöhung des Bestandes an unfertigen Leistungen	-73.466,72	-98.742,15
6. Sonstige betriebliche Erträge davon Ausgleichsbeträge für frühere Geschäftsjahre € 132.570,01; Vorjahr T€ 0)	1.730.899,18	420.870,76
	<b>23.478.184,73</b>	<b>21.339.628,38</b>
7. Personalaufwand		
a) Löhne und Gehälter	10.040.636,79	10.531.357,89
b) Soziale Abgaben und Aufwendungen für Altersversorgung und für Unterstützung (davon für Altersversorgung € 681.369,84; Vorjahr T€ 702)	2.633.594,74	2.406.765,58
	<b>12.674.231,53</b>	<b>12.938.123,47</b>
8. Materialaufwand		
a) Aufwendungen für Roh-, Hilfs- und Betriebsstoffe	4.185.638,23	4.191.924,41
b) Aufwendungen für bezogene Leistungen	3.854.978,83	4.383.588,29
	<b>8.040.617,06</b>	<b>8.575.512,70</b>
9. Erträge aus Zuwendungen zur Finanzierung von Investitionen (davon Fördermittel nach dem KHG € 358.218,59; Vorjahr T€ 365)	358.218,59	365.193,94
10. Erträge aus der Auflösung von Sonderposten/Verbindlichkeiten nach dem KHG und aufgrund sonstiger Zuwendungen zur Finanzierung des Anlagevermögens	678.354,14	703.257,00
11. Aufwendungen aus der Zuführung zu Sonderposten/ Verbindlichkeiten nach dem KHG und aufgrund sonstiger Zuwendungen zur Finanzierung des Anlagevermögens	319.443,11	321.771,95
12. Aufwendungen für die nach dem KHG geförderte Nutzung von Anlagegegenständen	38.775,48	52.680,59
13. Abschreibungen auf immaterielle Vermögensgegenstände des Anlagevermögens und Sachanlagen	1.518.289,94	1.441.041,30
14. Sonstige betriebliche Aufwendungen	5.075.816,04	3.226.964,69
15. <b>Zwischenergebnis</b>	<b>-3.152.415,70</b>	<b>-4.148.015,38</b>
16. Sonstige Zinsen und ähnliche Erträge (davon aus verbundenen Unternehmen € 187.899,45; Vorjahr T€ 233)	188.271,01	233.817,01
17. Zinsen und ähnliche Aufwendungen (davon an verbundene Unternehmen € 240.389,39; Vorjahr T€ 233) (davon aus Aufzinsung € 5.561; Vorjahr T€ 22)	292.358,42	360.438,49
18. <b>Ergebnis der gewöhnlichen Geschäftstätigkeit</b>	<b>-3.256.503,11</b>	<b>-4.274.636,86</b>
19. Außerordentliche Erträge	2.508.442,01	0,00
20. <b>Außerordentliches Ergebnis</b>	<b>2.508.442,01</b>	<b>0,00</b>
21. Steuern	13.162,35	345,00
22. <b>Jahresfehlbetrag</b>	<b>-761.223,45</b>	<b>-4.274.981,86</b>
23. Verlustvortrag	-9.909.639,39	-6.315.258,62
24. Entnahme aus Kapitalrücklagen	10.670.862,84	680.601,09
25. <b>Bilanzverlust</b>	<b>0,00</b>	<b>-9.909.639,39</b>

Krankenhaus 14 Nothelfer GmbH  
Weingarten  
Bilanz zum 31. Dezember 2014

	31.12.2014	31.12.2013
	€	€
<b>Aktiva</b>		
<b>A. Anlagevermögen</b>		
I. Immaterielle Vermögensgegenstände	65.608,11	11.957,50
II. Sachanlagen	14.382.696,34	14.615.540,98
1. Grundstücke und grundstücksgleiche Rechte mit Betriebsbauten	2.506.049,46	2.714.990,57
2. Technische Anlagen	2.337.489,82	2.558.523,02
3. Einrichtungen und Ausstattungen	1.396.845,85	0,00
4. Geleistete Anzahlungen und Anlagen im Bau	<b>20.623.081,47</b>	<b>19.889.054,57</b>
III. Finanzanlagen	15.135,86	6.347,64
Sonstige Finanzanlagen	<b>20.703.825,44</b>	<b>19.907.359,71</b>
<b>B. Umlaufvermögen</b>		
I. Vorräte	189.072,13	358.212,32
1. Roh-, Hilfs- und Betriebsstoffe	60.162,55	58.116,96
2. Urfertige Leistungen	<b>249.234,68</b>	<b>416.329,28</b>
II. Forderungen und sonstige Vermögensgegenstände	3.991.604,36	3.573.499,27
1. Forderungen aus Lieferungen und Leistungen	70.000,00	0,00
2. Forderungen nach dem Krankenhausfinanzierungsrecht (davon nach KHEntG € 0; Vorjahr T€ 4)	950.000,00	1.521.464,91
3. Forderungen an Gesellschafter	214.299,29	152.533,39
4. Sonstige Vermögensgegenstände	<b>5.225.903,65</b>	<b>5.247.497,57</b>
III. Kassenbestand, Guthaben bei Kreditinstituten	1.997.342,32	1.054.724,60
	<b>7.472.480,65</b>	<b>6.718.551,65</b>
<b>C. Ausgleichsposten nach dem KHG</b>	<b>337.791,22</b>	<b>337.791,22</b>
<b>D. Rechnungsabgrenzungsposten</b>	<b>2.466,06</b>	<b>6.219,08</b>
	<b>28.516.563,37</b>	<b>26.969.921,66</b>

	31.12.2014	31.12.2013
	€	€
<b>Passiva</b>		
<b>A. Eigenkapital</b>		
I. Gezeichnetes Kapital	30.000,00	30.000,00
II. Kapitalrücklage	7.533.358,21	7.016.635,96
III. Bilanzverlust	28.351,36	0,00
	<b>7.535.006,85</b>	<b>7.046.635,96</b>
<b>B. Sonderposten aus Zuwendungen zur Finanzierung des Sachanlagevermögens</b>		
1. Sonderposten aus Fördermitteln nach KHG	6.385.999,38	6.556.993,54
2. Sonderposten aus Zuweisungen und Zuschüssen der öffentlichen Hand	24.330,90	32.441,20
	<b>6.410.330,28</b>	<b>6.589.434,74</b>
<b>C. Rückstellungen</b>		
Sonstige Rückstellungen	2.818.361,27	2.849.021,85
	<b>2.818.361,27</b>	<b>2.849.021,85</b>
<b>D. Verbindlichkeiten</b>		
1. Verbindlichkeiten gegenüber Kreditinstituten	6.612.326,23	6.462.562,09
2. Verbindlichkeiten aus Lieferungen und Leistungen	2.144.516,68	1.219.963,90
3. Verbindlichkeiten nach dem Krankenhausfinanzierungsrecht (davon nach KHEntG € 0,00; Vorjahr T€ 23)	832.977,64	406.168,90
4. Verbindlichkeiten gegenüber Gesellschaftern	1.720.578,02	2.091.225,75
5. Verbindlichkeiten aus sonstigen Zuwendungen zur Finanzierung des Anlagevermögens	33.201,62	33.201,62
6. Sonstige Verbindlichkeiten (davon aus Steuern € 161.711,06; Vorjahr T€ 163) (davon im Rahmen der sozialen Sicherheit € 208,56; Vorjahr T€ 0)	409.264,88	271.706,85
	<b>11.752.564,97</b>	<b>10.484.829,11</b>
	<b>28.516.563,37</b>	<b>26.969.921,66</b>

Krankenhaus 14 Nothelfer GmbH  
Weingarten  
Gewinn- und Verlustrechnung  
für die Zeit vom 1. Januar bis 31. Dezember 2014

	2014	2013
	€	€
1. Erlöse aus Krankenhausleistungen	22.398.001,94	19.955.204,50
2. Erlöse aus Wahlleistungen	371.572,60	379.981,93
3. Erlöse aus ambulanten Leistungen des Krankenhauses	1.000.404,66	1.155.196,28
4. Nutzungsentgelte der Ärzte	295.009,43	330.369,56
5. Verminderung/Erhöhung des Bestandes an unfertigen Leistungen	2.045,59	-73.466,72
6. Sonstige betriebliche Erträge davon Ausgleichsbeträge für frühere Geschäftsjahre € 0,00; Vorjahr T€ 133)	1.235.181,05	1.730.899,18
	25.302.215,27	23.478.184,73
7. Personalaufwand		
a) Löhne und Gehälter	9.915.586,07	10.040.636,79
b) Soziale Abgaben und Aufwendungen für Altersversorgung und für Unterstützung (davon für Altersversorgung € 698.047,28; Vorjahr T€ 681)	2.321.045,06	2.633.594,74
	12.236.631,13	12.674.231,53
8. Materialaufwand		
a) Aufwendungen für Roh-, Hilfs- und Betriebsstoffe	4.841.268,18	4.185.638,23
b) Aufwendungen für bezogene Leistungen	5.138.794,95	3.854.978,83
	9.980.063,13	8.040.617,06
9. Erträge aus Zuwendungen zur Finanzierung von Investitionen (davon Fördermittel nach dem KHG € 1.063.781,99; Vorjahr T€ 358)	1.063.781,99	358.218,59
10. Erträge aus der Auflösung von Sonderposten/Verbindlichkeiten nach dem KHG und aufgrund sonstiger Zuwendungen zur Finanzierung des Anlagevermögens	716.341,57	678.354,14
11. Aufwendungen aus der Zuführung zu Sonderposten/ Verbindlichkeiten nach dem KHG und aufgrund sonstiger Zuwendungen zur Finanzierung des Anlagevermögens	986.014,45	319.443,11
12. Aufwendungen für die nach dem KHG geförderte Nutzung von Anlagegegenständen	81.402,99	38.775,48
13. Abschreibungen auf immaterielle Vermögensgegenstände des Anlagevermögens und Sachanlagen	1.570.062,95	1.518.289,94
14. Sonstige betriebliche Aufwendungen	5.039.705,05	5.075.816,04
15. <b>Zwischenergebnis</b>	<b>-2.811.540,87</b>	<b>-3.152.415,70</b>
16. Sonstige Zinsen und ähnliche Erträge (davon aus verbundenen Unternehmen € 394,05; Vorjahr T€ 188)	394,05	188.271,01
17. Zinsen und ähnliche Aufwendungen (davon an verbundene Unternehmen € 205.450,18; Vorjahr T€ 240) (davon aus Aufzinsung € 3.328,24; Vorjahr T€ 6)	208.778,42	292.358,42
18. <b>Ergebnis der gewöhnlichen Geschäftstätigkeit</b>	<b>-3.019.925,24</b>	<b>-3.256.503,11</b>
19. Außerordentliche Erträge	3.001.071,22	2.508.442,01
20. <b>Außerordentliches Ergebnis</b>	<b>3.001.071,22</b>	<b>2.508.442,01</b>
21. Steuern	9.497,34	13.162,35
<b>22. Jahresfehlbetrag</b>	<b>-28.351,36</b>	<b>-761.223,45</b>
23. Verlustvortrag	0,00	-9.909.639,39
24. Entnahme aus Kapitalrücklagen	0,00	10.670.862,84
<b>25. Bilanzverlust</b>	<b>-28.351,36</b>	<b>0,00</b>



Flughafen Personal und Service Gesellschaft mbH  
88046 Friedrichshafen

**GEWINN- UND VERLUSTRECHNUNG für die Zeit  
vom 01.01.2013 bis 31.12.2013**

=====

	EUR	2013 EUR	2012 EUR
1. Umsatzerlöse		501.700,33	533.574,02
2. Sonstige betriebliche Erträge		42.841,50	1.548,29
3. Personalaufwand			
a) Löhne und Gehälter	334.958,42		307.901,97
b) Soziale Abgaben und Aufwendungen für Altersversorgung und für Unter- stützung	<u>83.500,61</u>	418.459,03	74.606,98
- Davon für Altersversorgung EUR 3.022,58 (EUR 4.782,58)			
4. Abschreibungen		1.691,90	488,00
5. Sonstige betriebliche Aufwendungen		119.811,07	143.648,54
6. Sonstige Zinsen und ähnliche Erträge		<u>404,61</u>	<u>255,69</u>
<b>7. Ergebnis der gewöhnlichen Geschäftstätigkeit</b>		4.984,44	8.732,51
8. Steuern vom Einkommen und vom Ertrag		1.388,86	2.449,93
<b>9. Jahresüberschuss</b>		<u>3.595,58</u>	<u>6.282,58</u>





**GEWINN- UND VERLUSTRECHNUNG für die Zeit  
 vom 01.01.2014 bis 31.12.2014**

	EUR	2014 EUR	2013 EUR
1. Umsatzerlöse		518.638,60	501.700,33
2. Sonstige betriebliche Erträge		18.520,10	42.841,50
3. Materialaufwand		885,03	0,00
4. Personalaufwand			
a) Löhne und Gehälter	338.930,71		334.958,42
b) Soziale Abgaben und Aufwendungen für Altersversorgung und für Unter- stützung	<u>85.055,33</u>	423.986,04	83.500,61
- Davon für Altersversorgung EUR 3.022,58 (EUR 3.022,58)			
5. Abschreibungen		2.064,08	1.691,90
6. Sonstige betriebliche Aufwendungen		105.175,33	119.811,07
7. Sonstige Zinsen und ähnliche Erträge		<u>310,22</u>	<u>404,61</u>
<b>8. Ergebnis der gewöhnlichen Geschäftstätigkeit</b>		5.358,44	4.984,44
9. Steuern vom Einkommen und vom Ertrag		1.542,49	1.388,86
<b>10. Jahresüberschuss</b>		<u>3.815,95</u>	<u>3.595,58</u>

## Bilanz der Stadtwerk am See GmbH &amp; Co. KG, Überlingen, zum 31. Dezember 2013

## Aktiva

	31.12.2013	31.12.2013	31.12.2012	31.12.2012	31.12.2013	31.12.2012	Passivseite
	€	€	€	€	€	€	€
<b>A. Anlagevermögen</b>							
<b>I. Immaterielle Vermögensgegenstände</b>							
1. Konzeptionsrechte	1.682.536,00		1.421.875,00		34.000.000,00	34.000.000,00	
2. Nutzungsrechte	11.480,91		11.566,81		11.000.000,00	11.000.000,00	
3. Geschäftswert	101.425,00		129.948,00		5.000.000,00	5.000.000,00	
		1.775.441,91	1.553.479,81		-4.684.424,36	-5.000.000,00	
<b>II. Sachanlagen</b>							
1. Grundstücke, grundstücksgleiche Rechte auf fremden Grundstücken	13.434.959,17		13.653.191,27				
2. Technische Anlagen und Maschinen	68.090.480,00		66.898.434,00				
3. Andere Anlagen, Betriebs- und Geschäftsausstattung	7.730.940,00		7.592.185,56				
4. Geplante Anschaffungen und Anlagen im Bau	2.235.631,18		2.140.983,54				
		91.492.010,35	80.274.774,37				
<b>III. Finanzanlagen</b>							
1. Anteile an verbundenen Unternehmen	987.873,71		899.873,71				
2. Ausleihungen an verbundene Unternehmen	0,00		0,00				
3. Beteiligungen	5.953.877,64		6.247.451,14				
4. Ausleihungen an Unternehmen, mit denen ein Beteiligungsverhältnis besteht	428.616,51		428.616,51				
5. Sonstige Ausleihungen	14.418,89		35.853,53				
		6.975.666,85	7.612.784,89				
<b>Anlagevermögen</b>		100.243.039,11	99.451.049,17				
<b>B. Umlaufvermögen</b>							
<b>I. Vorräte</b>							
1. Roh-, Hilfs- und Betriebsstoffe	1.117.203,83		1.124.792,29				
2. Umlaufvermögen	619.482,19		532.135,30				
3. Waren	11.989,78		8.800,15				
		1.748.282,90	1.666.727,74				
<b>II. Forderungen und sonstige Vermögensgegenstände</b>							
1. Forderungen aus Lieferungen und Leistungen	34.012.243,06		27.389.233,61				
2. Forderungen gegen verbundene Unternehmen	424.534,82		754.439,09				
3. Forderungen gegen Unternehmen, mit denen ein Beteiligungsverhältnis besteht	893.399,82		1.084.817,42				
4. Forderung an Gesellschafter	891.022,81		3.375.875,30				
5. Forderungen an die Städte Friedriehafen und Überlingen	0,00		461.540,36				
6. Sonstige Vermögensgegenstände	4.079.187,89		5.861.204,54				
		40.280.459,00	38.747.300,32				
<b>III. Kassenbestand, Guthaben bei Kreditinstituten</b>							
		10.009.149,24	7.348.807,55				
<b>Umlaufvermögen</b>		52.037.869,84	47.763.935,61				
<b>C. Rechnungsabgrenzungsposten</b>		74.773,22	100.801,83				
		152.355.702,17	147.315.986,61				
<b>A. Eigenkapital</b>							
<b>I. Kapitalarten</b>							
- Technische Werke Friedriehafen GmbH		34.000.000,00	34.000.000,00				
- Stadtwerke Überlingen GmbH		11.000.000,00	11.000.000,00				
- Stadtwerk am See Beteiligungsgesellschaft mbH Co. KG		5.000.000,00	5.000.000,00				
davon ausstehend und nicht eingefordert		-4.684.424,36	-5.000.000,00				
<b>II. Kapitalrücklage</b>		5.450.514,13	4.353.223,59				
Rücklagenkonto I		248.052,39	0,00				
Rücklagenkonto II							
<b>III. Andere Gewinnrücklagen</b>		1.115.589,99	0,00				
Rücklagenkonto III		0,00	0,00				
<b>IV. Bilanzgewinn</b>		51.849.732,15	49.353.223,59				
<b>Eigenkapital</b>		47.27.373,00	47.27.373,00				
<b>B. Empfängerentsprechendes</b>		4.727.373,00	5.539.729,00				
<b>C. Rückstellungen</b>		1.353.000,00	1.325.000,00				
1. Rückstellungen für Pensionen		1.311.088,94	443.872,85				
2. Steuerrückstellungen		11.762.594,17	14.121.141,62				
3. Sonstige Rückstellungen							
<b>Rückstellungen</b>		14.426.883,11	15.890.114,47				
<b>D. Verbindlichkeiten</b>		48.159.351,81	46.415.746,26				
1. Verbindlichkeiten gegenüber Kreditinstituten		9.091.772,26	12.485.134,54				
2. Verbindlichkeiten aus Lieferungen und Leistungen		87.509,39	188.438,54				
3. Verbindlichkeiten gegenüber verbundenen Unternehmen		346.324,80	50.316,73				
4. Verbindlichkeiten gegenüber Unternehmen, mit denen ein Beteiligungsverhältnis besteht		8.022.210,27	8.319.274,70				
5. Verbindlichkeiten gegenüber Gesellschafter		2.338.492,50	55.203,95				
6. Verbindlichkeiten ggü. den Städten Friedriehafen und Überlingen		11.355.764,48	8.614.898,97				
7. Sonstige Verbindlichkeiten		4.587.807,97 €					
- davon aus Steuern:		8.218.142,12 €					
- Vorjahr:		0,00 €					
- davon im Rahmen der sozialen Sicherheit		0,00 €					
- Vorjahr:		0,00 €					
<b>Verbindlichkeiten</b>		80.981.425,51	78.109.013,89				
<b>E. Rechnungsabgrenzungsposten</b>		270.489,40	423.509,86				
		152.355.702,17	147.315.986,61				

**Gewinn- und Verlustrechnung**  
**der Stadtwerk am See GmbH & Co. KG, Überlingen,**  
**für das Geschäftsjahr 2013 (01.01. bis 31.13.)**

	2013 €	2013 €	Vorjahr T€	Vorjahr T€
1. Umsatzerlöse	194.843.574,53		201.423	
abzüglich Stromsteuer	-9.282.030,13		-12.619	
abzüglich Energiesteuer	-5.913.735,26		-6.213	
	<u>179.647.809,14</u>		<u>182.591</u>	
2. Erhöhung des Bestands an unfertigen Leistungen	87.346,89		124	
3. Andere aktivierte Eigenleistungen	1.698.272,49		1.905	
4. Sonstige betriebliche Erträge	<u>2.250.270,09</u>	183.683.698,61	<u>2.747</u>	187.367
5. Materialaufwand				
a) Aufwendungen für Roh-, Hilfs- und Betriebsstoffe und für bezogene Waren	125.833.832,03		130.278	
b) Aufwendungen für bezogene Leistungen	<u>6.198.836,22</u>	132.032.668,25	<u>7.660</u>	137.938
6. Personalaufwand				
a) Löhne und Gehälter	15.408.632,41		14.924	
b) Soziale Abgaben und Aufwendungen für Altersversorgung davon für Altersversorgung: € 1.292.436,73; Vj. € 1.252.056,73	<u>4.025.179,28</u>	19.433.811,69	<u>4.034</u>	18.958
7. Abschreibungen auf immaterielle Vermögensgegenstände des Anlage- vermögens und Sachanlagen	7.302.794,24		7.473	
8. Sonstige betriebliche Aufwendungen	10.946.272,53		12.412	
9. Zwischenergebnis		13.968.151,90		10.586
10. Erträge aus Beteiligungen	315.278,69		480	
davon aus verbundenen Unternehmen	0,00		0	
11. Erträge aus Gewinnabführungsverträgen	0,00		486	
12. Erträge aus Ausleihungen des Finanzanlagevermögens	1.522,80		5	
13. Sonstige Zinsen und ähnliche Erträge davon aus verbundenen Unternehmen: € 0,00; Vj. € 0,00	54.450,38		112	
14. Abschreibung auf Finanzanlagen	593.000,00		100	
15. Aufwendungen aus Verlustübernahme	93.987,25		106	
16. Zinsen und ähnliche Aufwendungen	<u>1.977.529,62</u>	-2.293.265,00	<u>2.130</u>	-1.253
<b>17. Ergebnis der gewöhnlichen Geschäftstätigkeit</b>		<b>11.674.886,90</b>		<b>9.333</b>
18. Außerordentlicher Aufwand	0,00		269	
19. Außerordentlicher Ertrag	0,00		0	
20. Steuern vom Einkommen und vom Ertrag	1.402.059,88		1.424	
21. Sonstige Steuern	<u>482.847,30</u>		<u>349</u>	
<b>22. Jahresüberschuss</b>		<b>9.789.979,72</b>		<b>7.291</b>
23. - Zuführung Rücklagen/ + Entnahme von Rücklagen		-1.115.589,99		1.081
24. Gutschrift auf Entnahmekonto der Gesellschafter		<u>-8.674.389,73</u>		<u>-8.372</u>
<b>25. Ergebnis nach Verwendungsrechnung/Bilanzgewinn</b>		<b>0,00</b>		<b>0</b>

## Bilanz der Stadtwerk am See GmbH &amp; Co. KG, Überlingen, zum 31. Dezember 2014

Aktivseite	31.12.2014 €	31.12.2014 €	31.12.2014 €	31.12.2013 €	Passivseite
<b>A. Anlagevermögen</b>					
<b>I. Immaterielle Vermögensgegenstände</b>					
1. Konzessionsähnliche Rechte	1.249.045,00				34.000.000,00
2. Nutzungsrechte	11.404,91				11.000.000,00
3. Geschäftswerte	72.903,00				5.000.000,00
	<u>1.333.352,91</u>				<u>4.864.424,36</u>
<b>II. Sachanlagen</b>					
1. Grundstücke, grundstücksgleiche Rechte und Bauten einschließlich der Bauten auf fremden Grundstücken	14.097.271,69				5.450.514,13
2. Technische Anlagen und Maschinen	71.489.459,00				248.052,39
3. Andere Anlagen, Betriebs- und Geschäftsausstattung	8.626.735,00				1.115.589,99
4. Geleistete Anzahlungen und Anlagen im Bau	2.163.281,08				0,00
	<u>96.376.746,77</u>				<u>51.949.732,15</u>
<b>III. Finanzanlagen</b>					
1. Anteile an verbundenen Unternehmen	899.873,71				3.827.101,00
2. Ausleihungen an verbundene Unternehmen	0,00				4.727.373,00
3. Beteiligungen	7.656.605,74				
4. Ausleihungen an Unternehmen, mit denen ein Beteiligungsverhältnis besteht	0,00				
5. Sonstige Ausleihungen	11.037,38				
	<u>8.567.516,83</u>				
Anlagevermögen	<u>106.277.619,51</u>				<u>11.122.576,61</u>
<b>B. Umlaufvermögen</b>					
<b>I. Vorräte</b>					
1. Roh-, Hilfs- und Betriebsstoffe	1.307.841,56				1.353.000,00
2. Unfertige Leistungen	1.145.073,95				1.311.088,94
3. Waren	11.632,29				11.762.594,17
	<u>2.464.547,80</u>				<u>14.426.683,11</u>
<b>II. Forderungen und sonstige Vermögensgegenstände</b>					
1. Forderungen aus Lieferungen und Leistungen	21.883.503,12				48.159.351,81
2. Forderungen gegen verbundene Unternehmen	292.099,35				9.891.772,26
3. Forderungen gegen Unternehmen, mit denen ein Beteiligungsverhältnis besteht	761.593,09				67.509,39
4. Forderung an Gesellschafter	246.023,81				346.324,80
5. Forderungen an die Städte Friedrichshafen und Überlingen	648.573,15				8.622.210,27
6. Sonstige Vermögensgegenstände	5.305.237,99				2.538.492,50
	<u>29.137.030,51</u>				<u>11.355.764,48</u>
<b>III. Kassenbestand, Guthaben bei Kreditinstituten</b>					
	15.958.635,13				81.947.171,05
Umlaufvermögen	<u>47.560.213,44</u>				<u>80.981.425,51</u>
<b>C. Rechnungsabgrenzungsposten</b>					
	70.751,52				270.488,40
	<u>153.908.584,47</u>				<u>152.355.702,17</u>
<b>A. Eigenkapital</b>					
<b>I. Kapitalkonten</b>					
- Technische Werke Friedrichshafen GmbH					34.000.000,00
- Stadtwerke Überlingen GmbH					11.000.000,00
- Stadtwerk am See Beteiligungsgesellschaft mbH Co. KG					5.000.000,00
davon ausstehend und nicht eingefordert:					-4.864.424,36
					<u>54.135.575,64</u>
<b>II. Kapitalrücklage</b>					
Rücklagenkonto I					5.450.514,13
Rücklagenkonto II					248.052,39
					<u>5.698.566,52</u>
<b>III. Andere Gewinnrücklagen</b>					
Rücklagenkonto III					1.115.589,99
					<u>1.115.589,99</u>
<b>IV. Bilanzgewinn</b>					
Eigenkapital					56.803.667,81
					<u>56.803.667,81</u>
<b>B. Emittierte Ertragszuschüsse</b>					
					3.827.101,00
					<u>3.827.101,00</u>
<b>C. Rückstellungen</b>					
1. Rückstellungen für Pensionen					1.412.000,00
2. Steuerrückstellungen					1.838.876,55
3. Sonstige Rückstellungen					7.871.700,06
					<u>11.122.576,61</u>
<b>D. Verbindlichkeiten</b>					
1. Verbindlichkeiten gegenüber Kreditinstituten					48.159.351,81
2. Verbindlichkeiten aus Lieferungen und Leistungen					9.891.772,26
3. Verbindlichkeiten gegenüber verbundenen Unternehmen					67.509,39
4. Verbindlichkeiten gegenüber Unternehmen, mit denen ein Beteiligungsverhältnis besteht					346.324,80
5. Verbindlichkeiten gegenüber Gesellschaftern					8.622.210,27
6. Verbindlichkeiten ggü. den Städten Friedrichshafen und Überlingen					2.538.492,50
7. Sonstige Verbindlichkeiten					11.355.764,48
- davon aus Steuern:					2.856.025,90 €
- Vorjahr:					4.567.907,97 €
- davon im Rahmen der sozialen Sicherheit:					640
- Vorjahr:					0,00 €
Verbindlichkeiten					<u>81.947.171,05</u>
<b>E. Rechnungsabgrenzungsposten</b>					
					208.068,00
					<u>208.068,00</u>

**Gewinn- und Verlustrechnung**  
**der Stadtwerk am See GmbH & Co. KG, Überlingen,**  
**für das Geschäftsjahr 2014 (01.01. bis 31.12.)**

	2014 €	2014 €	Vorjahr T€	Vorjahr T€
1. Umsatzerlöse	180.825.496,89		194.844	
abzüglich Stromsteuer	-8.906.853,32		-9.282	
abzüglich Energiesteuer	-4.601.237,74		-5.914	
	<u>167.317.405,83</u>		<u>179.648</u>	
2. Erhöhung des Bestands an unfertigen Leistungen	525.591,76		87	
3. Andere aktivierte Eigenleistungen	2.376.439,51		1.698	
4. Sonstige betriebliche Erträge	<u>7.690.795,40</u>	177.910.232,50	<u>2.250</u>	183.684
5. Materialaufwand				
a) Aufwendungen für Roh-, Hilfs- und Betriebsstoffe und für bezogene Waren	113.030.647,06		125.834	
b) Aufwendungen für bezogene Leistungen	<u>5.963.100,39</u>	118.993.747,45	<u>6.199</u>	132.033
6. Personalaufwand				
a) Löhne und Gehälter	16.350.127,18		15.409	
b) Soziale Abgaben und Aufwendungen für Altersversorgung davon für Altersversorgung: € 1.373.550,41 Vj. € 1.292.436,73	<u>4.328.009,89</u>	20.678.137,07	<u>4.025</u>	19.434
7. Abschreibungen auf immaterielle Vermögensgegenstände des Anlage- vermögens und Sachanlagen	7.244.482,51		7.303	
8. Sonstige betriebliche Aufwendungen	13.661.354,27		10.946	
9. Zwischenergebnis		17.332.511,20		13.968
10. Erträge aus Beteiligungen	360.499,78		315	
davon aus verbundenen Unternehmen	150.759,60		0	
11. Erträge aus Ausleihungen des Finanzanlagevermögens	375,73		2	
12. Sonstige Zinsen und ähnliche Erträge davon aus verbundenen Unternehmen: € 0,00; Vj. € 0,00	154.146,57		54	
13. Abschreibung auf Finanzanlagen	0,00		593	
14. Aufwendungen aus Verlustübernahme	64.850,00		94	
15. Zinsen und ähnliche Aufwendungen	<u>1.951.461,79</u>	-1.501.289,71	<u>1.977</u>	-2.293
<b>16. Ergebnis der gewöhnlichen Geschäftstätigkeit</b>		<b>15.831.221,49</b>		<b>11.675</b>
17. Außerordentlicher Aufwand	0,00		0	
18. Außerordentlicher Ertrag	0,00		0	
19. Steuern vom Einkommen und vom Ertrag	1.225.013,91		1.402	
20. Sonstige Steuern	<u>382.139,02</u>		<u>483</u>	
<b>21. Jahresüberschuss</b>		<b>14.224.068,56</b>		<b>9.790</b>
22. - Zuführung Rücklagen/ + Entnahme von Rücklagen		-4.853.935,66		-1.116
23. Gutschrift auf Entnahmekonto der Gesellschafter		-9.370.132,90		-8.674
<b>24. Ergebnis nach Verwendungsrechnung/Bilanzgewinn</b>		<b>0,00</b>		<b>0</b>



# **Schulstatistik 2015/2016**

**der Stadt Friedrichshafen**

**Stand: November 2015**

## Schulstatistik 2015/2016

Daten	Schulen												Schüler										Klassen					
	hauptamtlich mit überwiegender Stundenzahl an den Schulen						hauptamtlich mit überwiegender Stundenzahl an anderen Schulen						Teilzeit beschäftigte					Summe					stärkste Klasse	Zahl der Klassen	Durchschnittsschüler Klasse			
	m		w		Sum.		m		w		Sum.		m		w		Sum.		Auswärtige in %		Ausländer in %					Real-schüler	Gemein-schafts-schüler	Aus-län-der
	m	w	m	w	Sum.	m	w	Sum.	m	w	Sum.	m	w	Sum.	m	w	Sum.	Aus-wärtige	In	Aus-län-der	Aus-län-der	Gemein-schafts-schüler	Real-schüler	Werk-real-schüler	Grund-schü-ler			
<b>Schule</b>	m		w		Sum.		m		w		Sum.		m		w		Sum.		Auswärtige in %		Ausländer in %		Real-schüler	Gemein-schafts-schüler	Aus-län-der	Schul-anfän-ger		
	m	w	m	w	Sum.	m	w	Sum.	m	w	Sum.	m	w	Sum.	m	w	Sum.	Aus-wärtige	In	Aus-län-der	Aus-län-der	Gemein-schafts-schüler					Real-schüler	Werk-real-schüler
Pestalozzi-Grund- und Werkrealschule	9	27	36	2	0	2	1	14	15	53	469	30	6,4	317	152	0	0	25	5,3	65	23	25	18,8					
Albert-Merglen-Schule	1	11	12	0	0	0	0	0	12	150	1	0,7	150	0	0	0	8	5,3	31	22	8	18,8						
Gemeinschaftsschule Schreienesch	9	32	41	0	0	0	1	1	42	442	16	3,6	257	86	0	99	43	9,7	64	24	22	20,1						
Ludwig-Dürr-Schule Grund- und Werkrealschule	10	30	40	0	0	0	4	4	44	507	48	9,5	280	227	0	0	208	41,0	39	27	24	21,1						
Grundschule Fischbach	1	13	14	1	2	3	2	5	7	24	275	2	0,7	275	0	0	22	8,0	68	27	13	21,2						
Grundschule Ailingen	3	18	21	0	2	2	0	2	25	247	5	2,0	247	0	0	10	4,0	61	26	12	20,6							
Grundschule Ettenkirch	1	4	5	0	0	0	1	1	6	63	1	1,6	63	0	0	0	0	0,0	16	17	4	15,8						
Grundschule Kluffern	1	5	6	0	0	0	0	0	6	101	1	1,0	101	0	0	2	2,0	26	26	5	20,2							
FöS Pestalozzi-Grundschule	0	3	3	0	0	0	2	2	5	36	1	2,8	36	0	0	4	11,1	0	18	2	18,0							
FöS Schreienesch-Grundschule	0	1	1	0	0	0	0	0	1	9	1	11,1	9	0	0	2	22,2	0	9	1	9,0							
Grund- und Werkrealschule einschl. GS-Förderklassen Vorjahr	35	144	179	3	4	7	3	29	32	218	106	4,6	1735	465	0	99	324	14,1	370	27	116	19,8						
Merianschule FöS	40	143	183	4	3	7	7	26	33	223	107	4,6	1743	545	0	32	367	15,8	440	30	120	19,3						
Tannenhagschule FöS	1	12	13	0	4	4	0	0	0	17	101	13	12,9	0	0	0	24	23,8	0	12	11	9,2						
FöS-Kindergarten Tannenhag	7	26	33	0	0	0	3	4	7	40	101	58	57,4	0	0	0	12	11,9	0	6	16	6,3						
Förderschulen einschl. FöS Kindergarten Vorjahr	8	41	49	0	4	4	3	4	7	60	76	36	36	0	0	0	38	17,8	0	12	29	7,3						
Gemeinschaftsschule Graf Soden	9	49	58	4	7	11	1	2	3	72	220	68	31	0	0	0	29	13,2	0	12	30	7,3						
Realschule Ailingen	17	26	43	0	2	2	1	2	3	48	536	51	9,5	0	0	350	186	9,5	0	28	22	24,4						
Realschulen Vorjahr	11	24	35	0	1	1	0	5	5	41	457	53	11,6	0	0	457	0	3,5	0	27	19	24,1						
Graf-Zeppelin-Gymnasium	28	50	78	0	3	3	1	7	8	89	993	104	10,5	0	0	807	186	6,7	0	28	41	24,2						
Karl-Maybach-Gymnasium	29	41	70	0	0	0	0	10	10	80	937	101	10,8	0	0	847	90	11,4	0	30	39	24,0						
Gymnasien Vorjahr	38	39	77	4	0	4	0	6	6	87	799	252	31,5	0	0	0	0	19	2,4	0	35	22,8						
Alle städt. Schulen Vorjahr	21	35	56	6	0	6	0	2	2	64	804	284	35,3	0	0	0	0	48	6,0	0	31	35	23,0					
	59	74	133	10	0	10	0	8	8	151	1603	536	33,4	0	0	0	0	67	4,2	0	31	70	22,9					
	49	70	119	6	3	9	0	9	9	137	1659	538	32,4	0	0	0	0	63	3,8	0	31	70	23,7					
	130	309	439	13	11	24	7	48	55	518	5108	822	16,1	1735	465	807	285	9,7	370	31	256	20,0						
	127	303	430	14	13	27	8	47	55	512	5136	814	15,8	1743	545	847	122	11,0	440	31	259	19,8						



## Stichwortverzeichnis und Abkürzungsverzeichnis zum städt. Doppelhaushalt 2016/2017

	<b>Gliederung</b>	<b>Anlage</b>
<b>A</b>		
Abteilung Grünflächen und Friedhofsverwaltung	5800	
Abteilung Orga	0210	
Abteilung Umwelt- und Naturschutz (BSU)	1200	
Abschreibungen	9100	13
Abwasserbehandlung	7010	13
Abwassergebühren		13
Abwasserreinigung	7010	13
Ailingen, Ortsverwaltung	0250	
Aktion Gemeinsinn Ailingen	8950	8
Albert-Merglen-Halle	5613	
Albert-Merglen-Schule	2112	16
Allgemeine Finanzwirtschaft	9000, 9100	
Allgemeine Finanzausweisungen	9000	
Allgemeine kulturelle Angelegenheiten	3000	
Allgemeine Personalangelegenheiten	0220	
Allgemeine Rücklage		8
Allgemeine Sozialverwaltung	4000	
Allgemeine Umlagen	9000	
Allgemeines Grund- und Sondervermögen	8800-8950	
Altenheime	4325	
Altlastenbeseitigung	7240	
Altlastenuntersuchung	7240	
Ampelanlagen	6300, 6350, 6500, 6600, 6650	
Amt für Bildung, Familie und Sport	2000	
Amt für Bürgerservice, Sicherheit und Umwelt	1100	
Amt für Erwachsenenbildung und Stadtgeschichte	3150, 3420	
Amt für Soziales	4000	
Amt für Tourismus	7900	
Amt für Vermessung und Liegenschaften	0350, 6121	
Amtsboten	0650	
Anlagekapitalverzinsung	9100	
Anlagen öffentliche	5815	
Anlagevermögen		13
Anliegerbeiträge	6300, 6700	
Arbeitgeberdarlehen	0209	
Archiv	3150	
Arena Friedrichshafen	5620	
Asylsuchende	4983	
Ausgleichszahlungen nach dem BauGB	6101	
Ausländerabteilung	1100	
Ausstellungen	3211	
Auszubildende	0221	
<b>B</b>		
Badeanstalten	5710-5740	
Bäche, Unterhaltung, Ausbau	6900	
Barbara-Mügel-Stiftung	4980	
Bau- und Wohnungswesen	6000, 6005, 6100, 6130, 6220, 8800	
Baubetriebe	7700	
Baudenkmäler	3650	
BauGB, Ausgleichszahlungen	6101	
Baugebühren	6130	
Bauleitplanung	6100	
Bauförderung	6220	
Bauordnungsamt	6130, 6170	
Bauverwaltung	6000, 7700	
Bebauungspläne	6100	
Bedürfnisanstalten	7650	
Behördenselbstschutz	1100, 1400	
Beigeordnete	0000	
Besamungsgebühren	7820	

	<b>Gliederung</b>	<b>Anlage</b>
Bestattungsgebühren	7510-7513	
Bestattungswesen	7510-7513	
Beteiligungen	3211, 6210, 7640, 7915, 8170	15
Betreuung von freiwillig Obdachlosen	4350	
Bezügeabrechnung	0220	
Bildungshäuser	2115, 2116	
Biotope	5816	
Bodenseefestival GmbH	3000	
Bodenseesporthalle	5611	
Bodenseeufer	6900	
Bodenseebibliothek	3420	3
Bodenseeweihnacht	7320	
Botenmeisterei	0650	
Brunnen	7691	
Brunnisachhalle Kluftern	5617	
Bürgeramt	1100	
Bürgerhaus Kluftern	7671	
Bürgerschaftliches Engagement (Stabsstelle)	0001	
Bürgschaften		10
Büro des Oberbürgermeisters	0001	
Bundesstraßen	6600	
Bußgelder	0230, 1100, 6130	
<b>C</b>		
Campingplätze	5910	
Christkindlesmarkt (frühere Bezeichnung.)	7320	
<b>D</b>		
Darlehensaufnahmen	9100	9
Darlehensgewährungen	0220, 4980, 6220	
Datenverarbeitung	0630, 0631	
Delitzsch (Städtepartnerschaft)	0020	
Denkmalpflege	3650	
Digitale Bürgerdienste	0631	
Don-Bosco-Schule	2114	16
Dorfgemeinschaftshaus Raderach	7675	
Dorfgemeinschaftshaus Schnetzenhausen	7670	
Dr.-Josef-Eberle-Schule	2212	16
<b>E</b>		
Ehemalige militärische Liegenschaften	8840, 8841	
Eigenbetrieb Stadtentwässerung		14
Einrichtungen für Verwaltungsangehörige	0800	
Elektrizitätsversorgung	8100	
Elektronische Datenverarbeitung	0630	
Entwässerungsbeiträge		14
Erholungseinrichtungen	5815	
Erschließungsbeiträge	6300, 6700	
Ettenkirch, Ortsverwaltung	0253	
<b>F</b>		
Fernmeldeangelegenheiten	0610	
Festhalle Scheffelstraße	5610	
Feuerwehr	1310	
Feuerwehrhaus Ailingen	1310	
Feuerwehrhaus Ettenkirch	1310	
Feuerwehrhaus Fischbach	1310	
Feuerwehrhaus Raderach	1310	
Finanzlage		12
Finanzplanung		12
Finanzsoftware SAP	0636	
Finanzverwaltung	0300, 0305, 0320	
Finanzwirtschaft	9000, 9100	
Flakkaserne	8840	
Flüchtlinge	4983	
Flüsse, Unterhaltung, Ausbau	6900	
FN-Dienste GmbH	7640	3
Förderung allgemein		3
Förderung Industrie, Handel u. Gewerbe	7915	3
Förderung Land- u. Forstwirtschaft	7800-7850	3

	<b>Gliederung</b>	<b>Anlage</b>
Förderung öffentlicher Nahverkehr	7920	3
Förderung Sport	5500	3
Förderung Theater- u. Konzertveranstaltungen	3313	3
Förderung Verkehr	7910	3
Förderung von Kindertageseinrichtungen	4641	3
Förderung Wohlfahrtspflege	4700	3
Förderung Wohnungsbau	6220	3
Forschung	3130	
Forstwirtschaft	8550	
Frei- und Seebad Fischbach	5712	
Freiwillige Feuerwehr	1310	
Freizeitplatz Manzell	5930	
Fremdenverkehr	7900	
Friedhof Ailingen	7511	
Friedhof Ettenkirch	7513	
Friedhof Fischbach	7510	
Friedhof Jettenhausen	7510	
Friedhof Kluffern	7512	
frieks Friedrichsh. Komm.- und Softwarezentrum GmbH	7915	
Fuhrparkmanagement	0620	
Fußgängerunterführungen	6300, 6750	
<b>G</b>		
Ganztagesbetreuung	2911	
Gartenanlagen	5815, 5940	
Gaststätten	8420	
Gebäudemanagement, GMF	8800	5, 6
Gehwege	6300, 6500, 6600, 6650	
Geldanlagen	9100	
Gemeindeanteil an der Einkommensteuer	9000	
Gemeindeorgane	0000	
Gemeindeprüfungsanstalt, Umlage	0300	
Gemeinderat	0000	
Gemeindesaal Berg	7674	
Gemeindestraßen	6300	
Gemeindeverbindungsstraßen	6300	
Gemeindewaage Kluffern	7620	
Gemeinschaftshaus Allmannsweiler	4390	
Gesamtdeckung	9100	
Geschäftsgrundstücke	8810	
Geschäftsstelle Fischbach	0255	
Gewerbeförderung	7915	
Gewerbesteuer	9000	
Gewerbsteuerumlage	9000	
Gewinnanteile von den TWF	8170	
GMF, Gebäudemanagement	8800	6
Gondelhafen	6950	
Grabnutzungsgebühren	7510-7513	
Graf-Soden-Realschule	2211	16
Graf-Zeppelin-Gymnasium	2311	16
Graphisches Informationssystem	0635	
Grünanlagen	5815	
Grünflächen und Friedhofsverwaltung	5800	
Grundbuchamt	1150	
Grunderwerb	8550, 8810, 8830	8
Grundschulen	2111-2117	16
Grund- und Werkrealschulen	2151-2155	16
Grundschule Fischbach	2111	16
Grundschule Ailingen	2113	16
Grundschule Kluffern	2115	16
Grundschulen, Kernzeitenbetreuung	2910	
Grundschulförderklassen	2181, 2182	16
Grundsteuer	9000	
Grundstücke	8810, 8830, 8840, 8850	
Grundstückserlöse	8810, 8830	
Grundstücksverkehr	8810, 8830	
Grundvermögen	8810, 8830, 8840, 8850	
Grundvermögensverwaltung	0350	
Gutachterausschuss BauGB	6123	
Gymnasien	2311, 2312	

	<b>Gliederung</b>	<b>Anlage</b>
<b>H</b>		
Hallenbad	5720	
Hauptamt	0200 – 0220	
Hauptfeuerwache	1310	
Hauptfriedhof	7510	
Hauptschulen	2151-2155	16
Haupt- und Personalamt (HPA)	0200 – 0229	
Hauptverwaltung	0000, 0200	
Heimatpflege	3460	
Hochbauabteilung	6010	
Holzerlöse	5800, 8550	
HPA	0200, 0209 – 0229	
HPA – Personaldienste und Bezüge	0220	
Hundesteuer	9000	
<b>I</b>		
Imperia (Städtepartnerschaft)	0020	
Industrie Handel u. Gewerbe	7915	
Industrieförderung	7915	
Information und Kommunikation	0630	
Innere Verrechnungen		4
Integrationsbeauftragte(r)	0003	
Internationale Bodensee-Messe Friedrichshafen GmbH	7915	
Internet	7640	
Investitionsprogramm		12
Investitionszuschüsse		3
<b>J</b>		
Jagdpacht	9000	
Jahrmart	7310	
Jugendrat	0000	
Jugendverkehrsschule	2952	
<b>K</b>		
Kämmerei	0300, 0305	
Kanäle		14
Kapitalverzinsung	9100	
Karl-Maria-Heim-Stiftung	8910	
Karl-Maybach-Gymnasium	2312	16
Kaserne Allmannsweiler, ehemalige	8841	
Katastrophenschutz	1400	
Kernzeitenbetreuung an Grundschulen	2910	
Kinderspielplätze	5820	
Kirchen	3700	
Kläranlage	7010	14
Klägebühren		14
Kleingartenanlagen	5940	
Klinikum Friedrichshafen GmbH	5100	15
Kluffern, Ortsverwaltung	0252	
Konzertveranstaltungen	3313	
Konzessionsabgaben	8171	15
Koordinierungsstelle Kunst (Stabsstelle)	0003	
Kostenleistungsrechnung (KLR)		4
Kreditbeschaffungskosten	9100	9
Kredite	9100	9
Kreisstraßen	6500	
Kreisumlage	9000	
Kulturpflege	3000-3700	
Kunstpfege	3400	
Kunst- und Techniksammlung	3211	
Kulturufer	3312	
<b>L</b>		
Lärmschutzmaßnahmen	6220	
Land- u. Forstwirtschaft	7850	
Landesstraßen	6650	
Landschaftspflege	1200, 3600, 5800, 6900	
Landwirtschaft	7850	
Lernmittel	2111-2711	
Liegenschaftsabteilung	0350	

	<b>Gliederung</b>	<b>Anlage</b>
Liegenschaftsverwaltung	0350	
Löschfahrzeuge	1310	
Löwentalkaserne	8840	
Ludwig-Dürr-Schule	2151	16
Ludwig-Roos-Halle	7672	
<b>M</b>		
Märkte	7310, 7320	
Marktgebühren	7310, 7320	
Markthalle	7350	
Mehrzweckbauten	5618, 7670-7677	
Mehrzweckhalle Fischbach	5618, 7677	
Mehrzweckhalle Jettenhausen	7673	
Mehrzweckhalle Kluffern	7676	
Meldewesen	1100	
Merianschule	2701	16
Messeverlagerung	6300, 6900, 7915	
Mitgliedsbeiträge		3
Mobilität und Verkehr	7910	
Müllplatz Fischbach, ehemaliger	8850	
Museen	3211	
Musikpflege	3320	
Musikmuschel	7901	
Musikvereine	3320	
<b>N</b>		
Nahverkehr	7920	
Naturlehrpfad	5920	
Naturschutz	1200, 3600	
Neues komm. Haushalts- und Rechnungswesen	0640	
Nichtsesshafte (freiwillig Obdachlose)	4350	
Notariate	1150	
Notwohnungen für Frauen	4395	
<b>O</b>		
OB-Büro	0001	
Obdachlose (freiwillig)	4350	
Obdachlose (unfreiwillig)	4355	
Oberbürgermeister	0000	
Öffentl. Bedürfnisanstalten	7650	
Öffentl. Brunnen	7691	
Öffentl. Kinderspielplätze	5820	
Öffentl. Nahverkehr	7920	
Öffentlichkeitsarbeit	0001	
Ordnungsamt	1100	
Organisationsamt	0210	
Ortschaftsräte	0000	
Ortsdurchfahrten	6500, 6600, 6650	
Ortsverwaltungen	0250-0253	
Ortsverwaltung Ailingen	0250	
Ortsverwaltung Ettenkirch	0253	
Ortsverwaltung Kluffern	0252	
Ortsverwaltung Raderach	0251	
<b>P</b>		
Pacht- und Erbbauzinsen	8810, 8830	
Parkanlagen	5815	
Parkeinrichtungen	6800	
Parkgebühren	6800	
Parkleitsystem	6300, 6350	
Parkplätze	6800	
Parkuhren	6800	
Pavillons	5817	
Peoria (Städtepartnerschaft)	0020	
Personaldienste	0220	
Personalausgaben		1
Personalrat	0810	
Personalvertretung	0810	
Personalverwaltung	0220	
Personennahverkehr	7920	

	<b>Gliederung</b>	<b>Anlage</b>
Pestalozzischule	2154	16
Pflege der Dorfgemeinschaft Ailingen	3461	
Plakattafeln	7630	
Plattform 3/3	3213	
Polozk (Städtepartnerschaft)	0020	
Poststelle	0625	
Pressearbeit	0001	
Projektkoordination (Stabsstelle)	0004	
Prüfamt für Baustatik	6170	
<b>R</b>		
Raderach, Ortsverwaltung	0251	
Radwege	6300, 6500, 6650	
Radwegebau	6300, 6500, 6650	
Rathaus	8800,0600	
Realschulen	2211, 2212	16
Realschule Ailingen	2212	16
Rechnungsprüfungsamt	0100	
Rechtsamt	0230	
Repräsentation und Gremien (OB-Büro)	0205	
Rettungsdienste	5410	
Riedlewald	5815	
Rotach-Halle Ailingen	5616	
Rücklagen		8
<b>S</b>		
Säumniszuschläge	0300	
Saint Dié (Städtepartnerschaft)	0020	
Sammelkläranlage		14
Sammelnachweis Personal		1
Sarajevo (Städtepartnerschaft)	0020	
Schlemmermarkt	7310	
Schließfächer	7692	
Schreienesch-Schule	2155	16
Schülerbeförderung	2900	
Schülerverkehrsübungsplatz	2952	
Schulen	2111 - 2117, 2151 – 2155, 2211, 2212, 2311	16
	2312, 2701, 2711	
Schuldendienst	9100	9
Schuldenstand		9
Schulhaus Berg	2116	
Schulhaus Schnetzenhausen	2117	
Schulische Aufgaben, übrige	2900 - 2960	
Schullastenausgleich	2960	
Schulsozialarbeit	2951	
Schulstatistik		16
Schulverwaltung	2000	
Schulzentrum Ailingen	2113, 2155	16
Schutzräume	1400	
Schwerbehindertenvertretung	0800	
Seehasenfest	3450	
Seeweihnacht	7320	
Signalanlagen	6300, 6350, 6600	
Sondernutzungsgebühren	6300	
Sonderschulen	2701, 2711	16
Sondervermögen allgemein	8910, 8950	
Soziale Angelegenheiten	4000 ff.	
Spielplätze	5820	
Sport	5500	
Sportamt	2000	
Sportanlagen	5630	
Sportarena	5620, Ze	
Sportbad	5740, Ze	
Sportförderung	5500	3
Sporthallen	5610 - 5621	
Sportpark	5645	
Sportplätze	5630	
Staatl. Notariatskanzlei	1150	
Stabsstellen	0001, 0003, 0004, 0010	
Stadtarchiv	3150	

	<b>Gliederung</b>	<b>Anlage</b>
Stadtbauamt/ Abteilung Hochbau	6010	5
Stadtbauamt/ Abteilung Tiefbau	6020	
Stadtbauamt/ Amtsleitung und Zentrale Dienste	6005, 7010	
Stadtentwässerung		14
Stadtentwässerung, Eigenbetrieb		14
Stadtkasse	0300, 0320	
Stadtpflege	0300, 0305, 0320	
Stadtplanungsamt	6100	
Stadtwald	8550	
Stadtwerk am See	8171	
Städt. Bauverwaltung	6000	
Städt. Fuhrparkmanagement	0620	
Städt. Verwaltungsgebäude	0600, 8800	
Städt. Wohnungsbaugesellschaft FN GmbH	6210	
Städtepartnerschaften	0020	
Standesamt	0500	
Statistik	0510	
Stellenplan		1
Stellenübersicht		1
Stellplatzablösungen	6300	
Steuerabteilung	0305	
Steuern	9000	
Stiftungen	4980, 8910, 8950	
Strandbad Friedrichshafen	5710	
Straßen	6300, 6500, 6600, 6650	
Straßenbeleuchtung	6700	
Straßenreinigung	6750	
Straßensondernutzung	6300	
<b>T</b>		
Tannenhagschule	2711	16
Techniksammlung	3211	
Technische Werke Friedrichshafen GmbH	8170	15
Theater- und Konzertveranstaltungen	3313	
Tiefbauabteilung	6020	
Tierschutz	1100	
Toiletten, öffentliche	7650	
Tourismus	7900	
Turn- und Festhalle	5610	
<b>U</b>		
Uferpark	5815	
Uferrenaturierung	6900	
Uferschutz	6900	
Umweltschutz	1200, 3600	
Unbebaute Grundstücke	8830	
<b>V</b>		
Vatertierhaltung	7820	
Veranstaltungstribüne	7690	
Vereinsförderung		3
Vergnügungssteuer	9000	
Verkehrsförderung	7910, 7920	
Vermessungsabteilung	6121	
Vermessungswesen	6121, 6122	
Verpflichtungsermächtigungen		7
Versorgungsunternehmen	8100, 8170	
Verwaltungsgebäude	0600, 8800	
Verwaltungskostenbeiträge		4
Vitrinen	7692	
<b>W</b>		
Wahlen	0520	
Waldsportpfad	5920	
Wanderwege	5920	
Wasserbau	6900	
Wasserrläufe	6900	
WC-Anlagen, öffentliche	7650	
Weihnachtsmarkt	7320	
Wellenbad Ailingen	5715	

	<b>Gliederung</b>	<b>Anlage</b>
Wirtschaftliche Unternehmen	8100, 8170, 8550	
Wirtschaftsförderung (auch Stabsstelle)	0010, 7915	
Wirtschaftsförderungsgesellschaft Region FN mbH	7915	
Wirtschaftspläne		14,15
Wissenschaft	3130	
Wochenmarkt	7310	
Wohlfahrtspflege	4700	
Wohngrundstücke	8810	
Wohnungen für Frauen in Not	4395	
Wohnungsbau	6220, 8810	
Wohnungsbauförderung	6220	
Wohnungsbaugesellschaft	6210	
<b>Z</b>		
Zeltplätze	5910	
Zentrale Aufwendungen der Organisationsabteilung	0699	
Zentrale Aufwendungen der Personalverwaltung	0209	
Zentrale Aufwendungen der Kämmerei und Kasse	0300	
Zentrale Dienste	0650	
Zeppelin Museum Friedrichshafen GmbH	3211, Ze	
ZF Arena	5620, Ze	
Zuchttierhaltung	7820	
Zuschüsse		3
Zuweisungen		3
Zweitwohnungssteuer	9000	

## Abkürzungsverzeichnis

AO	=	Abgabenordnung
Bew. Stelle	=	Bewirtschaftungsstelle bzw. bewirtschaftenden (Dienst-)Stelle/Fachamt
GemHVO	=	Gemeindehaushaltsverordnung
GemO	=	Gemeindeordnung
GD	=	Gegenseitige Deckungsfähigkeit (Definition vgl. Band I, Vorbemerkungen)
ED	=	Einseitige Deckungsfähigkeit (Definition vgl. Band I, Vorbemerkungen)
EPL	=	Einzelplan
FAG	=	Finanzausgleichsgesetz
Fipo	=	Finanzposition ( ~ Haushaltsstelle)
GR	=	Gemeinderat
HAR	=	Haushaltsausgeberrest
HER	=	Haushaltseinnahmerest
HSt	=	Haushaltsstelle ( ~ Finanzposition)
UA	=	Unterabschnitt
UD	=	Unechte Deckungsfähigkeit (Definition vgl. Band I, Vorbemerkungen)
UE	=	Übertragbare Ausgabemittel des Verwaltungshaushalts (Def. vgl. Bd. I, Vorbemerkungen)
VMH	=	Vermögenshaushalt
VWH	=	Verwaltungshaushalt
VZK	=	Vorhabenskennziffer im Vermögenshaushalt
Ze	=	Zeppelin-Stiftung