

# Haushaltsplan

Rechnungsjahre 2018 / 2019



Verbringe die Zeit nicht  
mit der Suche nach einem Hindernis,  
vielleicht ist keins da.

*Franz Kafka (\* 1883, † 1924)*

## Band II

### Städt. Haushalt

Anlagen • Wirtschaftspläne • Finanzplanung 2017 - 2021

## Inhaltsübersicht

Anlage 1	- Stellenplan .....	3
Anlage 2	- Übersicht über die Deckungsringe .....	19
Anlage 3	- Übersicht über die Mitgliedsbeiträge, Zuweisungen, Zuschüsse und Förderungsbeiträge .....	59
Anlage 4	- Übersicht über die internen Leistungsverrechnungen .....	65
Anlage 5	- Übersicht über die dem Gebäudemanagement zugeordneten Gebäude .....	95
Anlage 6	- Übersicht über die aus Verpflichtungsermächtigungen voraussichtlich fällig werdenden Ausgaben .....	97
Anlage 7	- Übersicht über den voraussichtlichen Stand der Rücklagen .....	99
Anlage 8	- Übersicht über den voraussichtlichen Schuldenstand .....	103
Anlage 9	- Nachweis des Standes der übernommenen Bürgschaften .....	105
Anlage 10	- Berechnung des kommunalen Finanzausgleichs .....	107
Anlage 11	- Finanzplan 2017 bis 2021 der Stadt .....	117
	Städt. Investitionsprogramm .....	131
Anlage 12	- Übersicht über die nicht im Investitionsprogramm enthaltenen Maßnahmen.....	183
Anlage 13	- Übersicht über den Stand des Anlagevermögens, der Abschreibungen und der Ertragszuschüsse auf 31.12.2016 .....	185
Anlage 14	- Wirtschaftsplan 2018 des Eigenbetriebes „Stadtentwässerung Friedrichshafen“ .....	199
Anlage 15	- Jahresabschlüsse der Unternehmen, an denen die Stadt mit mehr als 50 % beteiligt ist .....	227
Anlage 16	- Schulstatistik .....	297
	Stichwortverzeichnis und Abkürzungsverzeichnis .....	299

STADT FRIEDRICHSHAFEN

**Stellenplan 2018/2019**

**Teil A:** Beamte

I	<b>städtischer Haushalt</b>
II	<b>Zeppelin-Stiftung</b>

**Teil B:** Beschäftigte

I	<b>städtischer Haushalt</b>
II	<b>Zeppelin-Stiftung</b>

Stellen-Gesamtsumme (Teile A+B)

**Teil C:** Aufteilung der Stellen nach der Gliederung des Haushaltsplanes,  
Anlage der Stellenvermerke

**Teil D:** nachrichtlich

I	Ehrenbeamte
II	Nachwuchskräfte und informatorisch Beschäftigte
III	Sonstiges Personal

Anlage der Stellen mit Aufwandsentschädigung

Stellenübersicht 2018/2019 des Karl-Olga-Hauses siehe Band III, Anlage 10.

## Stellenplan für die Haushaltsjahre 2018 und 2019

## Teil A: Beamte

Laufbahngruppe	Besol- dungs- gruppe	Zahl der Stellen				nachrichtlich		Vermerke Erläut- erungen	
		insge- samt	mit Zulage	ausge- sondert	Sonder- schlüssel	Leer- stellen	Zahl der Stellen 2017		Zahl der tats. bes. Stellen am 30.06.2017
<b>I. Gemeindeverwaltung - ohne Sondervermögen mit Sonderrechnung -</b>									
Stadtverwaltung Friedrichshafen									
Bürgermeister / Beigeordnete	B 8	1,00					1,00	1,00	
	B 6	1,00					1,00	1,00	
	B 5	2,00					2,00	2,00	
Höherer Dienst	A 16	1,00					1,00	1,00	
	A 15	8,00					8,00	8,00	
	A 14	5,00					5,00	5,00	
	A 13H	2,00					2,00	2,00	
Gehobener Dienst	A 13G	15,00					15,00	16,00	
	A 12	20,00				1,00	15,00	14,80	
	A 11	39,30				5,00	36,50	33,90	
	A 10	17,50				1,00	16,50	11,10	
	A 9G	1,30				1,00	0,00	0,00	
Mittlerer Dienst	A 9M	7,00					7,00	7,00	
	A 8	20,00					13,00	13,00	
	A 7	2,00					1,00	1,00	
	A 6	1,00					2,00	2,11	
Summe Stadtverw. FN		143,10	0,00	0,00	0,00	8,00	126,00	118,91	
Summe I		143,10	0,00	0,00	0,00	8,00	126,00	118,91	
<b>II. Sondervermögen mit Sonderrechnungen</b>									
Zeppelin-Stiftung									
Gehobener Dienst	A 13G	1,00					1,00	1,00	
	A 12	1,00					1,00	1,00	
	A 11	3,85					2,30	1,50	
	A 9	0,50					0,00	0,00	
Karl-Olga-Haus									
Höherer Dienst	A 14	1,00					1,00	1,00	
Gehobener Dienst	A 12	1,00					1,00	1,00	
Summe II		8,35	0,00	0,00	0,00	0,00	6,30	5,50	
Summe I und II		151,45	0,00	0,00	0,00	8,00	132,30	124,41	

## Stellenplan für die Haushaltsjahre 2018 und 2019

## Teil B: Beschäftigte

Laufbahngruppe	Vergütungs- gruppe bzw. Sondertarif	Zahl der Stellen	nachrichtlich		Vermerke Erläut- erungen
			Zahl der Stellen 2017	Zahl der tats. bes. Stellen am 30.06.2017	
<b>I. Gemeindeverwaltung - ohne Sondervermögen mit Sonderrechnung -</b>					
Stadtverwaltung Friedrichshafen					
TVÖD	EG 15	1,00	2,00	2,00	
	EG 14	7,00	6,00	6,00	
	EG 13	9,00	11,00	10,00	
	EG 12	11,00	6,27	5,00	
	EG 11	37,56	30,76	30,50	
	EG 10	33,79	35,40	37,56	
	EG 9c	1,39	0,00	0,00	
	EG 9b	15,20	0,00	0,00	
	EG 9a/ EG 9	37,15	47,54	45,33	
	EG 8	68,69	67,02	57,11	
	EG 7	5,00	5,00	5,00	
	EG 6	104,05	100,75	96,87	
	EG 5	94,47	81,13	79,21	
	EG 4	29,25	33,25	31,92	
	EG 3	21,87	20,62	18,77	
	EG 2Ü	1,00	2,73	3,18	
	EG 2	24,37	21,77	10,83	
	EG 1	1,55	0,00	0,00	
Summe Tarif TVÖD		503,34	471,24	439,28	
Soz. & Erz. Dienst	S 17	1,00	1,00	1,00	
	S 15	2,50	2,50	3,00	
	S 12	20,40	19,50	15,95	
	S 11b	4,00	3,00	1,50	
	S 8a	0,00	2,00	1,75	
	S 04	3,65	1,90	1,04	
Summe Tarif Soz. & Erz. Dienst		31,55	29,90	24,24	
Summe I	Stadtverw. FN	534,89	501,14	463,52	

## Stellenplan für die Haushaltsjahre 2018 und 2019

Laufbahngruppe	Vergütungs- gruppe bzw. Sondertarif	Zahl der Stellen	nachrichtlich		Vermerke Erläut- erungen
			Zahl der Stellen 2017	Zahl der tats. bes. Stellen am 30.06.2017	
<b>II. Sondervermögen mit Sonderrechnungen</b>					
Zeppelin-Stiftung					
TVÖD	EG 15	3,00	2,00	2,00	
	EG 14	1,00	1,00	1,00	
	EG 13	4,00	4,00	3,95	
	EG 11	3,28	3,28	3,08	
	EG 10	7,59	6,10	7,33	
	EG 9c	1,00	0,00	0,00	
	EG 9b	20,83	0,00	0,00	
	EG 9a/EG 9	4,18	27,51	22,98	
	EG 8	3,74	3,74	3,81	
	EG 7	3,00	3,00	3,00	
	EG 6	18,82	17,51	17,30	
	EG 5	3,60	3,06	2,21	
	EG 4	1,02	0,50	0,50	
	EG 3	3,94	5,03	5,40	
	EG 2Ü	12,02	12,02	6,77	
EG 2	17,61	17,10	9,63		
Summe Tarif TVÖD		108,63	105,85	88,96	
Soz. & Erz. Dienst	S 15	3,50	3,50	3,50	
	S 13	5,00	2,00	1,85	
	S 12	1,30	0,00	0,00	
	S 11b	1,50	0,00	0,00	
	S 09	2,00	2,00	2,00	
	S 08b	10,00	10,10	10,08	
	S 08a	56,04	39,64	37,37	
	S 04	19,17	20,16	24,63	
	S 03	0,00	0,00	0,00	
Summe Tarif Soz. & Erz. Dienst		98,51	77,40	79,43	
Summe II Zeppelin-Stiftung		207,14	183,25	168,39	
Summe I und II		742,03	684,39	631,91	

## Stellenplan für die Haushaltsjahre 2018 und 2019

Laufbahngruppe	Vergütungs- gruppe bzw. Sondertarif	Zahl der Stellen	nachrichtlich		Vermerke Erläut- erungen
			Zahl der Stellen 2017	Zahl der tats. bes. Stellen am 30.06.2017	
<b>STELLEN - GESAMTSUMME (Teil A, B)</b>					
I. Gemeindeverwaltung ohne Sondervermögen mit Sonderrechnung		677,99	627,14	582,43	
II. Sondervermögen mit Sonderrechnung		215,49	189,55	173,89	
Summe I und II		893,48	816,69	756,32	









## Stellenplan für die Haushaltsjahre 2018 und 2019

## Teil C: Aufteilung der Stellen nach der Gliederung des Haushaltsplanes - Beschäftigte -

UA	Gliederungsplan	EG 15	EG 14	EG 13	EG 12	EG 11	EG 10	EG 9c	EG 9b	EG 9a	EG 8	EG 7	EG 6	EG 5	EG 4	EG 3	EG 2Ü	EG 2	EG 1	Soz. & Erz. Dienst VKA	S17	S15	S13	S12	S11b	S09	S08b	S08a	S04	TVÖD zus.	UA
4983	Geflüchtete Menschen in Not					0,50	1,00	1,00	1,00		3,80								10,30					3,00					10,30	4983	
5500	Förderung des Sports													0,50		0,58													1,08	5500	
5610	Turm- und Festhalle Scheffelstraße													0,60															0,60	5610	
5611	Bodensee-Sporthalle													1,40															1,40	5611	
5615	Sporthalle Fischbach									0,20						0,36													0,56	5615	
5616	Rotach-Halle Ailingen													0,50	0,21			0,64											1,35	5616	
5618	Mehrzweckhalle Fischbach													0,50	0,50														0,28	5618	
5620	ZF-Arena Friedrichshafen									1,00	1,00			0,50															1,00	5620	
5710	Strandbad Friedrichshafen									1,00	1,00			2,00															2,00	5710	
5712	Frei- und Seebad Fischbach									1,00	1,00			2,00															3,00	5712	
5715	Wellenbad Ailingen									2,00	1,00			10,00	1,79			3,41											2,00	5715	
5720	Hallenbad									2,00	1,00			10,00	1,79														18,20	5720	
5740	Sporthalle									1,00				1,00															1,00	5740	
5800	Abteilung Grünflächen und Friedhofsverwaltung		1,00			4,00	1,20			1,00																			7,20	5800	
6000	Städtische Bauverwaltung					1,00		0,39	1,60				1,00																3,99	6000	
6005	Stadtbauamt / Amtsleitung u. Zentrale Dienste	1,00			1,00		2,40				1,00		6,40	1,00															12,80	6005	
6010	Stadtbauamt/Abteilung Hochbau	1,00			2,00	7,00	10,00		1,50	1,00																			22,50	6010	
6020	Stadtbauamt/Abteilung Tiefbau		1,00	1,00	1,00	5,00	6,80			0,80		1,70																	16,30	6020	
6100	Stadtplanungsamt		1,00	2,00	4,00	1,50				1,00	0,77	1,00																	11,27	6100	
6121	Amt für Verm. und Liegenschaften - Vermessungsabteilung									2,00	1,00			3,00															6,00	6121	
6130	Bauordnungsamt					3,50				3,00	0,30	1,50																	8,30	6130	
6170	BOA - Prüflamt für Baustatik			5,00						1,00																			6,00	6170	
7010	SBA - Abwasserbehandlung / Klärwerk									1,00	2,00	3,00	5,00	0,80															13,71	7010	
7510	Friedhöfe im alten Stadtgebiet									1,00							1,00		0,91										2,00	7510	
7670	Dorfgemeinschaftshaus Schnetzhausen														0,27	0,05			0,32										0,64	7670	
7671	Bürgerhaus Klüftern									0,40	0,30			0,50	0,10				0,64										0,80	7671	
7672	Ludwig-Roos-Halle Ettenkirch													0,50	0,13				0,21										1,27	7672	
7673	Mehrzweckhalle Jeitenhausen															0,21													0,21	7673	
7674	Gemeindesaal Berg														0,31														0,31	7674	
7675	Dorfgemeinschaftshaus Raderach															0,18													0,18	7675	
7676	Mehrzweckhalle Klüftern									0,40	0,30	1,00		0,30	0,10														0,80	7676	
7700	SBV - städt. Baubetriebe					1,00			4,00	1,00	1,00	1,00	15,00	52,00	24,00	8,00		0,42											106,42	7700	
7900	Amt für Tourismus			1,00					1,00		1,50		3,20	1,52															8,22	7900	
8800	SEV - Gebäudemanagement Friedrichshafen								1,00	2,70	2,50		1,00	3,50	0,52			10,10											20,32	8800	
8840	Ehemalige Flak- und Löwentalkaserne														1,10	0,10		0,16											1,36	8840	
9999	Leerstellen										5,00			1,00															1,00	9999	
Summe I		1,00	7,00	9,00	11,00	37,56	33,79	1,39	15,20	37,15	68,69	5,00	104,05	94,47	29,25	21,87	1,00	24,37	1,55	1,00	2,50	0,00	20,40	4,00	0,00	0,00	0,00	3,65	534,89		
II. Sondervermögen mit Sonderrechnung																															
Zeppelin-Stiftung																															
0310	Stiftungsverwaltung						0,50																							0,50	0310
3212	Schulmuseum			1,00			1,00			0,30				0,30		1,11		0,77											4,48	3212	
3311	Kulturbüro Friedrichshafen	1,00					1,60		0,50	1,00	1,00		0,78	1,00		0,10		0,15											7,13	3311	
3315	Grat-Zeppelin-Haus	1,00				1,00	1,00	1,00	1,00	3,00	7,63			0,52				12,02	11,96										40,13	3315	
3321	Stadt- und Jugendblasorchester								0,24					0,21																0,45	3321
3300	Städtische Musikschule						1,00		18,09				1,25	0,26															21,60	3300	
3500	Volkshochschule	1,00				2,28				1,00	0,94		1,31	0,18															7,71	3500	
3520	Medienhaus am See (Stadtbücherei)			1,00			2,00		1,00	2,17	0,63		6,51	0,95	2,16			0,22											16,64	3520	
3523	Ortsbücherei Klüftern													0,10															0,10	3523	
3524	Ortsbücherei Ettenkirch													0,10															0,10	3524	
4310	Seniorenbegegnungsstätte													0,50										0,30					0,80	4310	



## Stellenplan für die Haushaltsjahre 2018 und 2019

Teil C: Aufteilung der Stellen nach der Gliederung des Haushaltsplanes

- Zusammenfassung -

UA	Gliederungsplan	Beamte	Beschäftigte	Zusammen
<b>I. Gemeindeverwaltung - ohne Sondervermögen mit Sonderrechnung -</b>				
Stadtverw. Friedrichshafen				
0000	Gemeindeorgane	4,00	4,75	8,75
0001	Büro des Oberbürgermeisters	1,00	5,50	6,50
0003	Stabsstellen DIII	1,50	1,50	3,00
0004	Stabsstellen DIV	1,00	0,80	1,80
0010	Stabsstelle Wirtschaftsförderung	1,00	2,00	3,00
0100	Rechnungsprüfung	5,00	1,50	6,50
0200	Haupt- u. Personalamt (HPA-Amtsleitung / Steuerung)	1,00	1,00	2,00
0205	OB-Büro Repräsent. u. Gremien	2,00	3,51	5,51
0209	Zentrale Aufwendungen der Personalverwaltung	3,00		3,00
0210	HPA-Abt. Organisation	8,00	1,10	9,10
0220	HPA-Abt. Personaldienste und Bezüge	8,50	7,67	16,17
0230	Rechtsamt	2,00	18,55	20,55
0250	Ortsverwaltung Ailingen	3,00	10,46	13,46
0251	Ortsverwaltung Raderach		0,16	0,16
0252	Ortsverwaltung Kluftern	2,00	2,80	4,80
0253	Ortsverwaltung Ettenkirch	1,00	3,98	4,98
0255	Geschäftsstelle Fischbach		0,90	0,90
0305	Stadtpflege mit Steuerabteilung	10,30	4,50	14,80
0320	Abteilung Stadtkasse	3,00	12,76	15,76
0350	AVL - Abt. Liegenschaften	4,00	8,40	12,40
0500	Standesämter	2,00	2,78	4,78
0610	Telekommunikation		0,80	0,80
0630	Information und Kommunikation	1,00	19,50	20,50
0650	Zentrale Dienste		4,91	4,91
0800	Einrichtungen für Verwaltungsangehörige / Schwerbehindertenvertretung		0,26	0,26
0810	Personalrat	1,00	2,67	3,67
1100	Amt für Bürgerservice, Sicherheit und Umwelt	11,00	27,51	38,51
1200	Abteilung für Umwelt- und Naturschutz	1,00	3,73	4,73
1310	Freiwillige Feuerwehren	29,30		29,30
2000	Amt für Bildung, Familie und Sport	4,50	11,73	16,23
2111	Grundschule Fischbach		2,28	2,28
2112	Albert-Merglen-Schule - Grundschule		0,88	0,88
2113	Grundschule Ailingen		3,66	3,66
2114	Don-Bosco-Schule Ettenkirch - Grundschule		1,49	1,49
2115	Grundschule Kluftern		0,63	0,63
2151	Ludwig-Dürr-Schule GWRS		3,25	3,25
2154	Pestalozzischule - GWRS		3,01	3,01
2155	Schreienesch - GMS		3,04	3,04
2211	Graf-Soden GMS		2,97	2,97
2212	Realschule Ailingen		2,85	2,85
2311	Graf-Zeppelin-Gymnasium		3,05	3,05
2312	Karl-Maybach-Gymnasium		3,51	3,51
2701	Merianschule		2,08	2,08
2711	Tannenhagschule		3,62	3,62
2911	Ganztagesbetreuung		1,90	1,90
2951	Schulsozialarbeit		15,20	15,20
3150	Stadtarchiv		3,00	3,00
3420	Bodenseebibliothek		1,00	1,00
3450	Seehasenfest		0,36	0,36
4000	Amt für Soziales	1,00	11,75	12,75
4390	Gemeinschaftshaus Allmannsweiler		0,26	0,26
4983	Geflüchtete Menschen in Not	2,00	10,30	12,30
5500	Förderung des Sports		1,08	1,08
5610	Turn- und Festhalle Scheffelstraße		0,60	0,60
5611	Bodensee-Sporthalle		1,40	1,40

## Stellenplan für die Haushaltsjahre 2018 und 2019

Teil C: Aufteilung der Stellen nach der Gliederung des Haushaltsplanes

- Zusammenfassung -

UA	Gliederungsplan	Beamte	Beschäftigte	Zusammen
5615	Sporthalle Fischbach		0,56	0,56
5616	Rotach-Halle Ailingen		1,35	1,35
5618	Mehrzweckhalle Fischbach		0,28	0,28
5620	ZF-Arena Friedrichshafen		1,00	1,00
5710	Strandbad Friedrichshafen		2,00	2,00
5712	Frei- und Seebad Fischbach		3,00	3,00
5715	Wellenbad Ailingen		2,00	2,00
5720	Hallenbad		18,20	18,20
5740	Sportbad		1,00	1,00
5800	Abteilung Grünflächen und Friedhofsverwaltung		7,20	7,20
6000	Städtische Bauverwaltung	5,00	3,99	8,99
6005	Stadtbauamt / Amtsleitung und Z		12,80	12,80
6010	Stadtbauamt / Abteilung Hochbau		22,50	22,50
6020	Stadtbauamt / Abteilung Tiefbau	1,00	16,30	17,30
6100	Stadtplanungsamt	2,00	11,27	13,27
6121	Amt für Verm. und Liegenschaften - Vermessungsabteilung	3,00	6,00	9,00
6123	Gutachterausschuss BauGB	1,00		1,00
6130	Bauordnungsamt	5,00	8,30	13,30
6170	BOA - Prüfamf für Baustatik	1,00	6,00	7,00
7010	SBA - Abwasserbehandlung / Klärwerk	1,00	13,71	14,71
7510	Friedhöfe im alten Stadtgebiet	1,00	2,00	3,00
7670	Dorfgemeinschaftshaus Schnetzenhausen		0,64	0,64
7671	Bürgerhaus Kluftern		0,80	0,80
7672	Ludwig-Roos-Halle Ettenkirch		1,27	1,27
7673	Mehrzweckhalle Jettenhausen		0,21	0,21
7674	Gemeindesaal Berg		0,31	0,31
7675	Dorfgemeinschaftshaus Raderach		0,18	0,18
7676	Mehrzweckhalle Kluftern		0,80	0,80
7700	SBV - Städt. Baubetriebe		106,42	106,42
7900	Amt für Tourismus		8,22	8,22
8800	SBV - Gebäudemanagement Friedrichshafen	1,00	20,32	21,32
8810	Wohn- und Geschäftsgrundstücke (bebaut)		1,36	1,36
8840	Ehemalige Flak- und Löwentalkaserne		1,00	1,00
9999	Leerstellen	8,00	5,00	13,00
	Summe Stadtverw. Friedrichshafen	143,10	534,89	677,99
	Summe I	143,10	534,89	677,99

## Stellenplan für die Haushaltsjahre 2018 und 2019

Teil C: Aufteilung der Stellen nach der Gliederung des Haushaltsplanes

- Zusammenfassung -

UA	Gliederungsplan	Beamte	Beschäftigte	Zusammen
<b>II. Sondervermögen mit Sonderrechnung</b>				
Zeppelin-Stiftung				
0310	Stiftungsverwaltung	3,85	0,50	4,35
3212	Schulmuseum		4,48	4,48
3311	Kulturbüro Friedrichshafen		7,13	7,13
3315	Graf-Zeppelin-Haus		40,13	40,13
3321	Stadt- und Jugendblasorchester		0,45	0,45
3330	Städtische Musikschule		21,60	21,60
3500	Volkshochschule		7,71	7,71
3520	Medienhaus am See (Stadtbücherei)		16,64	16,64
3523	Ortsbücherei Kluftern		0,10	0,10
3524	Ortsbücherei Ettenkirch		0,10	0,10
4310	Seniorenbegegnungsstätte		0,80	0,80
4600	Jugend- und Spielehaus		7,85	7,85
4604	Jugendtreffs		5,67	5,67
4605	Jugendfreizeitstätte Weilermühle		0,26	0,26
4641	Kinderbetreuung: Verwaltung	2,00	2,06	4,06
4643	Kindergarten Haldenberg		9,75	9,75
4644	Kindergarten Berg		11,13	11,13
4646	Kindergarten Kluftern		18,95	18,95
4647	Kindergarten Efrizweiler		6,72	6,72
4648	Kindergarten Ettenkirch		5,03	5,03
4653	Kinderhaus Wiggerhausen		23,09	23,09
4656	Kinderkrippe Lummerland		9,21	9,21
4657	Kindergarten Max-Grünbeck-Haus		5,36	5,36
4985	Sonstige soziale Angelegenheiten	0,50	1,92	2,42
5650	VfB-Sporthalle / VfB Stadion		0,50	0,50
5701	Sportbad		0,00	0,00
	Summe Zeppelin-Stiftung	6,35	207,14	213,49
Karl-Olga-Haus				
1300	Verwaltung / Leitung	2,00		2,00
	Summe II	8,35	207,14	215,49
	Summe I und II	151,45	742,03	893,48

## Stellenplan für die Haushaltsjahre 2018 und 2019

Teil D: - nachrichtlich - Ehrenbeamte, Beschäftigte in der Probe- oder Ausbildungszeit

## I. Ehrenbeamte

Bezeichnung	Aufwands- entschädigung	Zahl	Zahl der Stellen 2017	beschäftigt am 30.06.2017	Erläuterungen
Ehrenbeamte		0,73	0,73	0,73	

## II. Nachwuchskräfte und informatorisch Beschäftigte

Bezeichnung	Art der Vergütung	Zahl	Zahl der Stellen 2017	beschäftigt am 30.06.2017	Erläuterungen
Assistentenanwärter	ANW M	1,00	4,00	0,00	
Dienstanfänger	UNTB	5,00	5,00	0,00	
Auszubildende	AUSV	51,00	51,00	30,46	
Praktikanten	PRAV	26,00	26,00	8,00	
Volontäre		1,00	0,00	0,00	
Summe II		84,00	86,00	38,46	

Summe I und II		84,73	86,73	39,19	
----------------	--	-------	-------	-------	--

## III. Sonstiges Personal

Bezeichnung	Besoldungs-, Vergütungs-, Lohn-Gruppe	Zahl der Stellen	Zahl der Stellen 2017	Zahl der tats. bes. Stellen am 30.06.2017	Erläuterungen
Aushilfskräfte (Vertr.)					
	EG 2ü	0,00	0,00	0,00	
	EG 2	0,13	0,13	0,00	
Summe Aushilfskräfte		0,13	0,13	0,00	

## Mitarbeiter auf Zeit

	S 12	0,00	1,50	0,00	
	S 11b	0,50	0,50	0,00	
	S 08a	0,50	0,50	0,00	
	S 08b	0,50	0,00	0,00	
	EG 12	4,00	1,00	1,00	
	EG 11	2,00	1,50	0,00	
	EG 10	1,50	2,50	0,50	
	EG 9b	1,50	0,00	0,00	
	EG 9a/EG 9	1,00	2,00	0,00	
	EG 8	4,00	4,00	3,00	
	EG 6	3,50	1,00	0,00	
	EG 5	3,90	4,90	3,00	
Summe Beschäftigte		22,90	19,40	7,50	

## Mitarb. f. Aufg. von geringf. Umfang

	EG 2ü	0,26	0,26	0,18	
	EG 2	0,50	0,50	0,00	
	EG 1	0,00	1,55	1,22	
	SONV	0,03	0,03	0,00	
Summe Beschäftigte		0,79	2,34	1,40	

## Freiwilligendienste (BFD, FSJ)

	SONV	31,00	20,00	13,00	
--	------	-------	-------	-------	--

## Saisonkräfte Bäder

	EG 5	6,25	0,00	0,00	
	EG 3	2,00	0,00	0,00	
	EG 2	9,55	9,55	7,17	
	EG 1	0,85	0,00	0,00	
	SONV	0,00	0,00	0,00	
Summe Beschäftigte		18,65	9,55	7,17	

## Abend- u. Aush.hausmeister

	EG 3	1,00	1,00	0,19	
	EG 2ü	0,00	0,00	0,00	
	SONV	0,00	0,00	0,00	
Summe Beschäftigte		1,00	1,00	0,19	

Summe III		74,47	52,42	29,26	
-----------	--	-------	-------	-------	--



## Stellenplan für die Haushaltsjahre 2018 und 2019

**Anlage der Stellen mit Aufwandsentschädigung**

UA	Bezeichnung des Amtes	Anzahl	Besoldungs- gruppe	Aufwandsentschädigung	
0000	Bürgermeisteramt	1	B 8	13,5 % des Grundgehalts	
		1	B 6	9 % des Grundgehalts	
		1	B 5	7 % des Grundgehalts	
		1	B 5	7 % des Grundgehalts	
0250	Ortsverwaltung Ailingen	1	A 14	gem. § 19 LBesG	
0252	Ortsverwaltung Kluftern	1	A 13	gem. § 19 LBesG	





## Übersicht der Deckungsringe 2018

DeckungsringNr.	Haushaltsstelle	DeckungsringNr.	Haushaltsstelle		
D001010000	1.0000.5210.000	D001010020	1.0010.6510.000		
	1.0000.5330.000		1.0010.6521.000		
	1.0000.5621.000		1.0010.6522.000		
	1.0000.5810.000		1.0010.6540.000		
	1.0000.5830.000		1.0010.8490.000		
	1.0000.5831.000		1.0020.5800.000		
	1.0000.6310.000		1.0020.5820.000		
	1.0000.6311.000		1.0020.5821.000		
	1.0000.6360.000		1.0020.5822.000		
	1.0000.6410.000		1.0020.5823.000		
	1.0000.6501.000		1.0020.5824.000		
	1.0000.6504.000		1.0020.5825.000		
	1.0000.6510.000		1.0020.5826.000		
	1.0000.6521.000		1.0020.6410.000		
	1.0000.6522.000		1.0020.6504.000		
	1.0000.6530.000		1.0020.6510.000		
	1.0000.6540.000		1.0020.6521.000		
	1.0000.6580.000		1.0020.6610.000		
	1.0000.6610.000		1.0020.7180.000		
	1.0000.6620.000		1.0020.7181.000		
	1.0000.6680.000		1.0020.7183.000		
	1.0000.6730.000		1.0020.8490.000		
	1.0000.6796.000		D001010020E	1.0020.1530.000	
	1.0000.6797.000		D001010205	1.0205.5210.000	
	1.0000.8490.000			1.0205.5621.000	
	D001010000E		1.0000.1300.000		1.0205.6501.000
			1.0000.1530.000		1.0205.6504.000
1.0000.1560.000			1.0205.6510.000		
1.0000.1590.000			1.0205.6521.000		
D001010001	1.0001.4480.000		1.0205.6522.000		
	1.0001.5210.000		1.0205.6540.000		
	1.0001.5621.000		1.0205.6680.000		
	1.0001.5810.000	D001011200E-SURE	1.0205.8490.000		
	1.0001.5880.000				
	1.0001.5882.000	D001011200SURE	1.1200.2080.100		
	1.0001.6501.000		1.1200.7170.100		
	1.0001.6504.000	D003010003	1.0003.5210.000		
	1.0001.6510.000		1.0003.5621.000		
	1.0001.6521.000		1.0003.6501.000		
	1.0001.6522.000		1.0003.6504.000		
	1.0001.6531.000		1.0003.6510.000		
	1.0001.6540.000		1.0003.6521.000		
	1.0001.6550.000		1.0003.6522.000		
	1.0001.6560.000		1.0003.6540.000		
	1.0001.8490.000	D003013211	1.0003.8490.000		
	D001010001E	1.0001.1530.000		1.3211.4480.000	
1.0001.1590.000			1.3211.5310.000		
			1.3211.5851.000		
D001010010	1.0010.5210.000		1.3211.5852.000		
	1.0010.5621.000		1.3211.5853.000		
	1.0010.6501.000		1.3211.5854.000		
	1.0010.6504.000		1.3211.6410.000		
			1.3211.8490.000		

## Übersicht der Deckungsringe 2018

DeckungsringNr.	Haushaltsstelle	DeckungsringNr.	Haushaltsstelle
D003013211E	1.3211.1710.000		1.0250.6522.000
			1.0250.6523.000
D003013213	1.3213.5000.000		1.0250.6530.000
	1.3213.5310.000		1.0250.6540.000
	1.3213.5410.000		1.0250.6560.000
	1.3213.6410.000		1.0250.6580.000
	1.3213.6580.000		1.0250.6610.000
	1.3213.8490.000		1.0250.8490.000
D003014983	1.4983.5210.000	D011010250E	1.0250.1000.000
	1.4983.5510.000		1.0250.1300.000
	1.4983.5520.000		1.0250.1400.000
	1.4983.5530.000		1.0250.1590.000
	1.4983.5621.000		
	1.4983.6310.000	D011013461	1.3461.5810.000
	1.4983.6360.000		1.3461.5830.000
	1.4983.6501.000		1.3461.5860.000
	1.4983.6504.000		1.3461.5861.000
	1.4983.6510.000		1.3461.5880.000
	1.4983.6521.000		1.3461.6310.000
	1.4983.6522.000		1.3461.6410.000
	1.4983.6540.000		1.3461.8490.000
	1.4983.6550.000	D011013461E	1.3461.1530.000
	1.4983.6560.000		1.3461.1590.000
	1.4983.8490.000	D011015616	1.5616.5240.000
D004010004	1.0004.5210.000		1.5616.6522.000
	1.0004.5621.000		1.5616.8490.000
	1.0004.5810.000		1.7674.5240.000
	1.0004.5880.000		1.7674.6522.000
	1.0004.6501.000		
	1.0004.6504.000	D011015616E	1.5616.1100.000
	1.0004.6510.000		1.5616.1400.000
	1.0004.6521.000		1.7674.1100.000
	1.0004.6522.000		1.7674.1400.000
	1.0004.6540.000		1.7674.1520.000
	1.0004.6720.000	D011017320	1.7320.6350.110
	1.0004.6796.000		
	1.0004.8490.000	D011017511	1.7511.4160.000
			1.7511.5100.000
D004017910	1.7910.5240.004		1.7511.5240.000
	1.7910.6340.004		1.7511.5410.000
	1.7910.6410.004		1.7511.5420.000
	1.7910.6540.004		1.7511.5430.000
	1.7910.6797.004		1.7511.5510.000
			1.7511.5520.000
D011010250	1.0250.4600.000		1.7511.5530.000
	1.0250.5210.000		1.7511.5600.000
	1.0250.5240.000		1.7511.6340.000
	1.0250.5600.000		1.7511.6522.000
	1.0250.5621.000		1.7511.6797.600
	1.0250.6360.000		1.7511.8490.000
	1.0250.6361.000		
	1.0250.6501.000	D011017511E	1.7511.1000.000
	1.0250.6504.000		1.7511.1110.000
	1.0250.6510.000		1.7511.1530.000
	1.0250.6521.000		1.7511.1700.000

## Übersicht der Deckungsringe 2018

DeckungsringNr.	Haushaltsstelle	DeckungsringNr.	Haushaltsstelle
D011018830	1.8830.4160.110 1.8830.5310.110 1.8830.5460.110	D013015920	1.5920.5320.130 1.5920.5880.130
D012010251	1.0251.5810.000 1.0251.5830.000 1.0251.6280.000 1.0251.6501.000 1.0251.6504.000 1.0251.6510.000 1.0251.6521.000 1.0251.6522.000 1.0251.8490.000	D013017512	1.7512.5020.000 1.7512.5100.000 1.7512.5240.000 1.7512.5410.000 1.7512.5420.000 1.7512.5430.000 1.7512.6340.000 1.7512.8490.000
D013010252	1.0252.5030.000 1.0252.5210.000 1.0252.5240.000 1.0252.5410.000 1.0252.5510.000 1.0252.5520.000 1.0252.5530.000 1.0252.5600.000 1.0252.5621.000 1.0252.5730.000 1.0252.5810.000 1.0252.5830.000 1.0252.5862.000 1.0252.5880.000 1.0252.6361.000 1.0252.6410.000 1.0252.6501.000 1.0252.6504.000 1.0252.6510.000 1.0252.6521.000 1.0252.6522.000 1.0252.6540.000 1.0252.6580.000 1.0252.6797.000 1.0252.8490.000	D013017512E	1.7512.1000.000 1.7512.1110.000
		D014010253	1.0253.5210.000 1.0253.5240.000 1.0253.5621.000 1.0253.5810.000 1.0253.5830.000 1.0253.5880.000 1.0253.6360.000 1.0253.6501.000 1.0253.6504.000 1.0253.6510.000 1.0253.6521.000 1.0253.6522.000 1.0253.6540.000 1.0253.6580.000 1.0253.8490.000
		D014010253E	1.0253.1000.000 1.0253.1300.000 1.0253.1400.000 1.0253.1520.000 1.0253.1530.000 1.0253.1590.000
		D014017513	1.7513.5020.000 1.7513.5100.000 1.7513.5240.000 1.7513.5310.000 1.7513.5410.000 1.7513.5420.000 1.7513.5430.000 1.7513.5470.000 1.7513.6340.000 1.7513.6760.000 1.7513.8490.000
D013010252E	1.0252.1000.000 1.0252.1300.000 1.0252.1530.000 1.0252.1590.000	D014017513E	1.7513.1000.000 1.7513.1110.000 1.7513.1530.000 1.7513.1700.000
D013015617	1.5617.6522.000 1.5617.8490.000 1.7671.5240.000 1.7671.6360.000 1.7671.6522.000 1.7671.6580.000 1.7676.5240.000 1.7676.5490.000 1.7676.6522.000	D014017672	1.7672.5240.000 1.7672.5510.000 1.7672.5520.000
D013015617E	1.5617.1400.000 1.7671.1400.000 1.7676.1400.000		

## Übersicht der Deckungsringe 2018

DeckungsringNr.	Haushaltsstelle	DeckungsringNr.	Haushaltsstelle	
D014017672E	1.7672.5530.000	D100010610	1.0610.5030.000	
	1.7672.5600.000		1.0610.8490.000	
	1.7672.6430.000	D100010630	1.0630.5210.000	
	1.7672.6522.000		1.0630.5240.000	
	1.7672.6580.000		1.0630.5241.000	
	1.7672.6797.000		1.0630.5510.000	
	1.7672.8490.000		1.0630.5520.000	
	1.7672.1400.000		1.0630.5530.000	
	1.7672.1520.000		1.0630.5620.000	
	1.7672.1560.000		1.0630.5621.000	
1.7672.1590.000	1.0630.6340.000			
1.0200.5210.000	1.0630.6410.000			
D100010200	1.0200.5621.000		1.0630.6501.000	
	1.0200.6501.000		1.0630.6504.000	
	1.0200.6504.000		1.0630.6510.000	
	1.0200.6510.000		1.0630.6521.000	
	1.0200.6521.000		1.0630.6522.000	
	1.0200.6522.000		1.0630.6523.000	
	1.0200.6540.000		1.0630.6530.000	
	1.0200.6680.000		1.0630.6540.000	
	1.0200.8490.000		1.0630.6560.000	
			1.0630.6730.000	
D100010210	1.0210.5210.000		1.0630.6797.000	
	1.0210.5621.000		1.0630.8490.000	
	1.0210.6501.000	D100010650	1.0650.5210.000	
	1.0210.6504.000		1.0650.5240.000	
	1.0210.6510.000		1.0650.5621.000	
	1.0210.6521.000		1.0650.6501.000	
	1.0210.6522.000		1.0650.6504.000	
	1.0210.6540.000		1.0650.6521.000	
	1.0210.6680.000		1.0650.6522.000	
	1.0210.8490.000		1.0650.6540.000	
	1.0650.6797.000			
	1.0650.8490.000			
D100010220	1.0220.5210.000	D100010699	1.0699.5240.000	
	1.0220.5620.000		1.0699.6510.000	
	1.0220.5621.000		1.0699.6580.000	
	1.0220.6501.000		1.0699.8490.000	
	1.0220.6504.000			
	1.0220.6510.000		D100010800	1.0800.5210.000
	1.0220.6521.000			1.0800.5621.000
	1.0220.6522.000			1.0800.5860.000
	1.0220.6530.000			1.0800.5861.000
	1.0220.6540.000			1.0800.6501.000
1.0220.6560.000	1.0800.6504.000			
1.0220.6580.000	1.0800.6510.000			
1.0220.6730.000	1.0800.6521.000			
1.0220.8490.000	1.0800.6522.000			
	1.0800.6540.000			
D100010220E	1.0220.1650.001		1.0800.8490.000	
D100010600	1.0600.5210.000	D100010800E	1.0800.1300.000	
	1.0600.5240.000		D100010810	1.0810.5210.000
	1.0600.5242.000			1.0810.5621.000
	1.0600.6501.000			
	1.0600.6580.000			
	1.0600.8490.000			

## Übersicht der Deckungsringe 2018

DeckungsringNr.	Haushaltsstelle	DeckungsringNr.	Haushaltsstelle
	1.0810.5800.000		1.0000.4140.000
	1.0810.6501.000		1.0000.4300.000
	1.0810.6504.000		1.0000.4340.000
	1.0810.6510.000		1.0000.4440.000
	1.0810.6521.000		1.0000.4500.000
	1.0810.6522.000		1.0000.4540.000
	1.0810.6540.000		1.0000.4600.000
	1.0810.6797.001		1.0001.4100.000
	1.0810.8490.000		1.0001.4140.000
D100010840	1.0840.5621.000		1.0001.4300.000
	1.0840.5860.000		1.0001.4340.000
	1.0840.6504.000		1.0001.4440.000
	1.0840.6580.000		1.0001.4500.000
	1.0840.7000.000		1.0001.4540.000
	1.0840.8490.000		1.0001.4600.000
			1.0001.4601.000
D100011150	1.1150.5210.000		1.0003.4100.000
	1.1150.8490.000		1.0003.4140.000
D100011150E	1.1150.1610.000		1.0003.4300.000
			1.0003.4340.000
D1000G2950522	1.2111.5220.100		1.0003.4440.000
	1.2112.5220.100		1.0003.4500.000
	1.2113.5220.100		1.0003.4600.000
	1.2114.5220.100		1.0003.4601.000
	1.2115.5220.100		1.0004.4010.000
	1.2151.5220.100		1.0004.4100.000
	1.2154.5220.100		1.0004.4140.000
	1.2155.5220.100		1.0004.4300.000
	1.2211.5220.100		1.0004.4340.000
	1.2212.5220.100		1.0004.4440.000
	1.2311.5220.100		1.0004.4500.000
	1.2312.5220.100		1.0004.4600.000
	1.2701.5220.100		1.0010.4100.000
	1.2711.5220.100		1.0010.4140.000
	1.2950.5220.100		1.0010.4300.000
			1.0010.4340.000
D1000G2950656	1.2111.6560.100		1.0010.4440.000
	1.2112.6560.100		1.0010.4500.000
	1.2114.6560.100		1.0010.4540.000
	1.2115.6560.100		1.0010.4600.000
	1.2151.6560.100		1.0100.4100.000
	1.2154.6560.100		1.0100.4140.000
	1.2155.6560.100		1.0100.4300.000
	1.2212.6560.100		1.0100.4340.000
	1.2311.6560.100		1.0100.4440.000
	1.2312.6560.100		1.0100.4500.000
	1.2701.6560.100		1.0100.4540.000
	1.2711.6560.100		1.0100.4600.000
	1.2950.6560.100		1.0100.4601.000
			1.0200.4100.000
D1000G4000	1.0000.4010.000		1.0200.4140.000
	1.0000.4010.110		1.0200.4300.000
	1.0000.4010.120		1.0200.4340.000
	1.0000.4010.130		1.0200.4440.000
	1.0000.4010.140		1.0200.4500.000
	1.0000.4100.000		



## Übersicht der Deckungsringe 2018

DeckungsringNr.	Haushaltsstelle	DeckungsringNr.	Haushaltsstelle
	1.0200.4600.000		1.0250.4010.000
	1.0200.4601.000		1.0250.4100.000
	1.0205.4100.000		1.0250.4140.000
	1.0205.4140.000		1.0250.4300.000
	1.0205.4300.000		1.0250.4340.000
	1.0205.4340.000		1.0250.4440.000
	1.0205.4440.000		1.0250.4500.000
	1.0205.4500.000		1.0250.4540.000
	1.0205.4540.000		1.0250.4601.000
	1.0205.4600.000		1.0251.4010.000
	1.0205.4601.000		1.0251.4140.000
	1.0209.4100.000		1.0251.4340.000
	1.0209.4140.000		1.0251.4440.000
	1.0209.4300.000		1.0251.4600.000
	1.0209.4340.000		1.0252.4100.000
	1.0209.4440.000		1.0252.4140.000
	1.0209.4500.000		1.0252.4300.000
	1.0209.4540.000		1.0252.4340.000
	1.0209.4600.000		1.0252.4440.000
	1.0210.4100.000		1.0252.4500.000
	1.0210.4140.000		1.0252.4540.000
	1.0210.4300.000		1.0252.4600.000
	1.0210.4340.000		1.0252.4601.000
	1.0210.4440.000		1.0253.4010.000
	1.0210.4500.000		1.0253.4100.000
	1.0210.4540.000		1.0253.4140.000
	1.0210.4600.000		1.0253.4300.000
	1.0210.4601.000		1.0253.4340.000
	1.0220.4100.000		1.0253.4440.000
	1.0220.4140.000		1.0253.4500.000
	1.0220.4300.000		1.0253.4540.000
	1.0220.4340.000		1.0253.4600.000
	1.0220.4440.000		1.0253.4601.000
	1.0220.4500.000		1.0255.4140.000
	1.0220.4540.000		1.0255.4340.000
	1.0220.4600.000		1.0255.4440.000
	1.0220.4601.000		1.0305.4100.000
	1.0221.4100.000		1.0305.4140.000
	1.0221.4140.000		1.0305.4300.000
	1.0221.4160.000		1.0305.4340.000
	1.0221.4300.000		1.0305.4440.000
	1.0221.4340.000		1.0305.4500.000
	1.0221.4440.000		1.0305.4540.000
	1.0221.4500.000		1.0305.4600.000
	1.0221.4540.000		1.0305.4601.000
	1.0221.4600.000		1.0320.4100.000
	1.0230.4100.000		1.0320.4140.000
	1.0230.4140.000		1.0320.4300.000
	1.0230.4300.000		1.0320.4340.000
	1.0230.4340.000		1.0320.4440.000
	1.0230.4440.000		1.0320.4500.000
	1.0230.4500.000		1.0320.4540.000
	1.0230.4540.000		1.0320.4600.000
	1.0230.4600.000		1.0320.4601.000
	1.0230.4601.000		1.0350.4100.000

## Übersicht der Deckungsringe 2018

DeckungsringNr.	Haushaltsstelle	DeckungsringNr.	Haushaltsstelle
	1.0350.4140.000		1.0800.4340.000
	1.0350.4300.000		1.0800.4440.000
	1.0350.4340.000		1.0800.4500.000
	1.0350.4440.000		1.0800.4540.000
	1.0350.4500.000		1.0800.4600.000
	1.0350.4540.000		1.0800.4620.000
	1.0350.4600.000		1.0810.4100.000
	1.0350.4601.000		1.0810.4140.000
	1.0500.4100.000		1.0810.4300.000
	1.0500.4140.000		1.0810.4340.000
	1.0500.4300.000		1.0810.4440.000
	1.0500.4340.000		1.0810.4500.000
	1.0500.4440.000		1.0810.4540.000
	1.0500.4500.000		1.0810.4600.000
	1.0500.4540.000		1.0810.4601.000
	1.0500.4600.000		1.0840.4600.000
	1.0500.4601.000		1.1100.4100.000
	1.0600.4140.000		1.1100.4140.000
	1.0600.4340.000		1.1100.4300.000
	1.0600.4440.000		1.1100.4340.000
	1.0600.4600.000		1.1100.4440.000
	1.0610.4140.000		1.1100.4500.000
	1.0610.4340.000		1.1100.4540.000
	1.0610.4440.000		1.1100.4600.000
	1.0610.4540.000		1.1100.4601.000
	1.0620.4100.000		1.1200.4140.000
	1.0620.4140.000		1.1200.4160.000
	1.0620.4300.000		1.1200.4340.000
	1.0620.4340.000		1.1200.4440.000
	1.0620.4440.000		1.1200.4540.000
	1.0620.4500.000		1.1200.4600.000
	1.0630.4100.000		1.1310.4100.000
	1.0630.4140.000		1.1310.4140.000
	1.0630.4300.000		1.1310.4160.000
	1.0630.4340.000		1.1310.4300.000
	1.0630.4440.000		1.1310.4340.000
	1.0630.4500.000		1.1310.4440.000
	1.0630.4540.000		1.1310.4500.000
	1.0630.4600.000		1.1310.4540.000
	1.0640.4140.000		1.1310.4600.000
	1.0640.4340.000		1.1310.4601.000
	1.0640.4440.000		1.1400.4100.000
	1.0640.4600.000		1.1400.4140.000
	1.0650.4140.000		1.1400.4300.000
	1.0650.4340.000		1.1400.4340.000
	1.0650.4440.000		1.1400.4440.000
	1.0650.4540.000		1.1400.4500.000
	1.0650.4600.000		1.2000.4100.000
	1.0699.4100.000		1.2000.4140.000
	1.0699.4140.000		1.2000.4300.000
	1.0699.4340.000		1.2000.4340.000
	1.0699.4440.000		1.2000.4440.000
	1.0699.4610.000		1.2000.4500.000
	1.0800.4140.000		1.2000.4540.000
	1.0800.4300.000		1.2000.4600.000

## Übersicht der Deckungsringe 2018

DeckungsringNr.	Haushaltsstelle	DeckungsringNr.	Haushaltsstelle
	1.2000.4601.000		1.2311.4600.000
	1.2111.4140.000		1.2312.4140.000
	1.2111.4340.000		1.2312.4340.000
	1.2111.4440.000		1.2312.4440.000
	1.2111.4540.000		1.2312.4540.000
	1.2111.4600.000		1.2312.4600.000
	1.2112.4140.000		1.2701.4140.000
	1.2112.4340.000		1.2701.4340.000
	1.2112.4440.000		1.2701.4440.000
	1.2112.4600.000		1.2701.4540.000
	1.2113.4140.000		1.2701.4600.000
	1.2113.4340.000		1.2711.4140.000
	1.2113.4440.000		1.2711.4160.000
	1.2113.4540.000		1.2711.4340.000
	1.2113.4600.000		1.2711.4440.000
	1.2114.4140.000		1.2711.4540.000
	1.2114.4340.000		1.2711.4600.000
	1.2114.4440.000		1.2910.4140.000
	1.2114.4540.000		1.2910.4340.000
	1.2114.4600.000		1.2910.4440.000
	1.2115.4140.000		1.2910.4540.000
	1.2115.4340.000		1.2911.4140.000
	1.2115.4440.000		1.2911.4340.000
	1.2115.4540.000		1.2911.4440.000
	1.2115.4600.000		1.2911.4600.000
	1.2151.4140.000		1.2950.4140.000
	1.2151.4340.000		1.2950.4340.000
	1.2151.4440.000		1.2950.4440.000
	1.2151.4540.000		1.2950.4600.000
	1.2151.4600.000		1.2951.4140.000
	1.2154.4140.000		1.2951.4340.000
	1.2154.4340.000		1.2951.4440.000
	1.2154.4440.000		1.2951.4540.000
	1.2154.4540.000		1.2951.4600.000
	1.2154.4600.000		1.3150.4140.000
	1.2155.4140.000		1.3150.4340.000
	1.2155.4340.000		1.3150.4440.000
	1.2155.4440.000		1.3150.4600.000
	1.2155.4540.000		1.3321.4140.000
	1.2155.4600.000		1.3321.4340.000
	1.2155.4601.000		1.3321.4440.000
	1.2211.4140.000		1.3321.4540.000
	1.2211.4340.000		1.3420.4140.000
	1.2211.4440.000		1.3420.4340.000
	1.2211.4540.000		1.3420.4440.000
	1.2211.4600.000		1.3420.4600.000
	1.2212.4140.000		1.3450.4140.000
	1.2212.4340.000		1.3450.4340.000
	1.2212.4440.000		1.3450.4440.000
	1.2212.4540.000		1.3450.4540.000
	1.2212.4600.000		1.4000.4100.000
	1.2311.4140.000		1.4000.4140.000
	1.2311.4340.000		1.4000.4300.000
	1.2311.4440.000		1.4000.4340.000
	1.2311.4540.000		1.4000.4440.000

## Übersicht der Deckungsringe 2018

DeckungsringNr.	Haushaltsstelle	DeckungsringNr.	Haushaltsstelle
	1.4000.4500.000		1.5800.4600.000
	1.4000.4540.000		1.6000.4100.000
	1.4000.4600.000		1.6000.4140.000
	1.4000.4601.000		1.6000.4300.000
	1.4390.4140.000		1.6000.4340.000
	1.4390.4340.000		1.6000.4440.000
	1.4390.4440.000		1.6000.4500.000
	1.4982.4140.000		1.6000.4540.000
	1.4982.4340.000		1.6000.4600.000
	1.4982.4440.000		1.6000.4601.000
	1.4982.4540.000		1.6005.4140.000
	1.4982.4600.000		1.6005.4240.000
	1.4983.4100.000		1.6005.4340.000
	1.4983.4140.000		1.6005.4440.000
	1.4983.4300.000		1.6005.4540.000
	1.4983.4340.000		1.6005.4600.000
	1.4983.4440.000		1.6010.4140.000
	1.4983.4500.000		1.6010.4340.000
	1.4983.4600.000		1.6010.4440.000
	1.5500.4140.000		1.6010.4540.000
	1.5500.4340.000		1.6010.4600.000
	1.5500.4440.000		1.6020.4100.000
	1.5500.4540.000		1.6020.4140.000
	1.5500.4600.000		1.6020.4300.000
	1.5610.4140.000		1.6020.4340.000
	1.5610.4340.000		1.6020.4440.000
	1.5610.4440.000		1.6020.4500.000
	1.5610.4540.000		1.6020.4540.000
	1.5611.4140.000		1.6020.4600.000
	1.5611.4340.000		1.6100.4100.000
	1.5611.4440.000		1.6100.4140.000
	1.5611.4540.000		1.6100.4300.000
	1.5615.4140.000		1.6100.4340.000
	1.5615.4340.000		1.6100.4440.000
	1.5615.4440.000		1.6100.4500.000
	1.5616.4140.000		1.6100.4540.000
	1.5616.4340.000		1.6100.4600.000
	1.5616.4440.000		1.6121.4100.000
	1.5616.4540.000		1.6121.4140.000
	1.5616.4600.000		1.6121.4300.000
	1.5617.4140.000		1.6121.4340.000
	1.5617.4340.000		1.6121.4440.000
	1.5617.4440.000		1.6121.4500.000
	1.5618.4140.000		1.6121.4540.000
	1.5618.4340.000		1.6121.4600.000
	1.5618.4440.000		1.6121.4601.000
	1.5618.4600.000		1.6123.4100.000
	1.5620.4140.000		1.6123.4140.000
	1.5620.4340.000		1.6123.4300.000
	1.5620.4440.000		1.6123.4340.000
	1.5620.4540.000		1.6123.4440.000
	1.5800.4140.000		1.6123.4500.000
	1.5800.4340.000		1.6123.4600.000
	1.5800.4440.000		1.6123.4601.000
	1.5800.4540.000		1.6130.4100.000

## Übersicht der Deckungsringe 2018

DeckungsringNr.	Haushaltsstelle	DeckungsringNr.	Haushaltsstelle
	1.6130.4140.000		1.7900.4340.000
	1.6130.4300.000		1.7900.4440.000
	1.6130.4340.000		1.7900.4540.000
	1.6130.4440.000		1.7900.4600.000
	1.6130.4500.000		1.7910.4140.000
	1.6130.4540.000		1.7910.4340.000
	1.6130.4600.000		1.7910.4440.000
	1.6130.4601.000		1.7910.4600.000
	1.6170.4100.000		1.8800.4100.000
	1.6170.4140.000		1.8800.4140.000
	1.6170.4300.000		1.8800.4300.000
	1.6170.4340.000		1.8800.4340.000
	1.6170.4440.000		1.8800.4440.000
	1.6170.4500.000		1.8800.4500.000
	1.6170.4540.000		1.8800.4540.000
	1.6170.4600.000		1.8800.4600.000
	1.6170.4601.000		1.8800.4601.000
	1.7010.4100.000		1.8810.4140.000
	1.7010.4140.000		1.8810.4340.000
	1.7010.4300.000		1.8810.4440.000
	1.7010.4340.000		1.8810.4540.000
	1.7010.4440.000		1.8840.4140.000
	1.7010.4500.000		1.8840.4340.000
	1.7010.4540.000		1.8840.4440.000
	1.7010.4600.000		1.8840.4540.000
	1.7010.4601.000	D1000G5210	1.0000.5210.100
	1.7510.4140.000		1.0001.5210.100
	1.7510.4340.000		1.0100.5210.100
	1.7510.4440.000		1.0205.5210.100
	1.7510.4540.000		1.0230.5210.100
	1.7510.4600.000		1.0250.5210.100
	1.7670.4140.000		1.0252.5210.100
	1.7670.4340.000		1.0253.5210.100
	1.7670.4440.000		1.0255.5210.100
	1.7670.4540.000		1.0305.5210.100
	1.7670.4600.000		1.0320.5210.100
	1.7671.4140.000		1.0350.5210.100
	1.7671.4340.000		1.0500.5210.100
	1.7671.4440.000		1.0610.5210.100
	1.7672.4140.000		1.0630.5210.100
	1.7672.4340.000		1.0699.5210.100
	1.7672.4440.000		1.1100.5210.100
	1.7672.4540.000		1.1200.5210.100
	1.7673.4140.000		1.1310.5210.100
	1.7673.4340.000		1.2000.5210.100
	1.7673.4440.000		1.5800.5210.100
	1.7674.4140.000		1.6000.5210.100
	1.7674.4340.000		1.6005.5210.100
	1.7674.4440.000		1.6010.5210.100
	1.7675.4140.000		1.6020.5210.100
	1.7675.4440.000		1.6100.5210.100
	1.7676.4140.000		1.6123.5210.100
	1.7676.4340.000		1.7700.5210.100
	1.7676.4440.000		1.7900.5210.100
	1.7900.4140.000		1.8800.5210.100

## Übersicht der Deckungsringe 2018

DeckungsringNr.	Haushaltsstelle	DeckungsringNr.	Haushaltsstelle
D1000G9352	2.0000.9352.000-0006		2.0100.9353.000-0006
	2.0001.9352.000-0006		2.0200.9353.000-0006
	2.0003.9352.000-0006		2.0205.9353.000-0006
	2.0004.9352.000-0006		2.0209.9353.000-0006
	2.0010.9352.000-0006		2.0210.9353.000-0006
	2.0100.9352.000-0006		2.0220.9353.000-0006
	2.0200.9352.000-0006		2.0230.9353.000-0006
	2.0205.9352.000-0006		2.0250.9353.000-0006
	2.0210.9352.000-0006		2.0251.9353.000-0006
	2.0220.9352.000-0006		2.0252.9353.000-0006
	2.0230.9352.000-0006		2.0253.9353.000-0006
	2.0251.9352.000-0006		2.0255.9353.000-0006
	2.0252.9352.000-0006		2.0305.9353.000-0006
	2.0255.9352.000-0006		2.0320.9353.000-0006
	2.0305.9352.000-0006		2.0350.9353.000-0006
	2.0320.9352.000-0006		2.0500.9353.000-0006
	2.0350.9352.000-0006		2.0520.9353.000-0006
	2.0500.9352.000-0006		2.0600.9353.000-0006
	2.0520.9352.000-0006		2.0610.9353.000-0006
	2.0600.9352.000-0006		2.0630.9353.000-0006
	2.0630.9352.000-0006		2.0631.9353.000-0006
	2.0650.9352.000-0006		2.0635.9353.000-0006
	2.0699.9352.000-0006		2.0636.9353.000-0006
	2.0800.9352.000-0006		2.0650.9353.000-0006
	2.0810.9352.000-0006		2.0699.9353.000-0006
	2.1100.9352.000-0006		2.0800.9353.000-0006
	2.1150.9352.000-0006		2.0810.9353.000-0006
	2.1200.9352.000-0006		2.0820.9353.000-0006
	2.1310.9352.000-0006		2.0830.9353.000-0006
	2.2000.9352.000-0006		2.1100.9353.000-0006
	2.2951.9352.000-0006		2.1200.9353.000-0006
	2.3150.9352.000-0006		2.1310.9353.000-0006
	2.3420.9352.000-0006		2.2000.9353.000-0006
	2.4000.9352.000-0006		2.2951.9353.000-0006
	2.4983.9352.000-0006		2.2952.9353.000-0006
	2.5800.9352.000-0006		2.3150.9353.000-0006
	2.6000.9352.000-0006		2.3321.9353.000-0006
	2.6005.9352.000-0006		2.3420.9353.000-0006
	2.6010.9352.000-0006		2.4000.9353.000-0006
	2.6020.9352.000-0006		2.4983.9353.000-0006
	2.6100.9352.000-0006		2.5800.9353.000-0006
	2.6121.9352.000-0006		2.6000.9353.000-0006
	2.6123.9352.000-0006		2.6005.9353.000-0006
2.6130.9352.000-0006		2.6010.9353.000-0006	
2.6170.9352.000-0006		2.6020.9353.000-0006	
2.7510.9352.000-0006		2.6100.9353.000-0006	
2.7700.9352.000-0006		2.6121.9353.000-0006	
2.7900.9352.000-0006		2.6123.9353.000-0006	
2.8800.9352.000-0006		2.6130.9353.000-0006	
		2.6170.9353.000-0006	
D1000G9353	2.0000.9353.000-0006		2.7010.9353.000-0006
	2.0001.9353.000-0006		2.7510.9353.000-0006
	2.0003.9353.000-0006		2.7671.9353.000-0006
	2.0004.9353.000-0006		2.7700.9353.000-0006
	2.0010.9353.000-0006		2.7900.9353.000-0006

## Übersicht der Deckungsringe 2018

DeckungsringNr.	Haushaltsstelle	DeckungsringNr.	Haushaltsstelle		
D1000G93530010	2.8800.9353.000-0006	D200010320	1.0305.6540.000		
	2.2111.9353.000-0010		1.0305.6550.000		
	2.2112.9353.000-0010		1.0305.6580.000		
	2.2113.9353.000-0010		1.0305.6730.000		
	2.2114.9353.000-0010		1.0305.8490.000		
	2.2115.9353.000-0010		1.0320.5210.000		
	2.2151.9353.000-0010		1.0320.5240.000		
	2.2154.9353.000-0010		1.0320.5621.000		
	2.2155.9353.000-0010		1.0320.6340.000		
	2.2211.9353.000-0010		1.0320.6501.000		
	2.2212.9353.000-0010		1.0320.6504.000		
	2.2311.9353.000-0010		1.0320.6510.000		
	2.2312.9353.000-0010		1.0320.6521.000		
	2.2701.9353.000-0010		1.0320.6522.000		
	2.2711.9353.000-0010		1.0320.6530.000		
	2.2911.9353.000-0010		1.0320.6540.000		
	2.2950.9353.000-0010		1.0320.6550.000		
D1000G9354	2.0000.9354.000-0006	D200010320E	1.0320.6560.000		
	2.0205.9354.000-0006		1.0320.6580.000		
	2.0600.9354.000-0006		1.0320.6610.000		
	2.0650.9354.000-0006		1.0320.6680.000		
	2.0699.9354.000-0006		1.0320.6730.000		
	2.0800.9354.000-0006		1.0320.8490.000		
	2.1100.9354.000-0006		1.0320.1590.000		
	2.1200.9354.000-0006		1.0320.1670.000		
	2.6005.9354.000-0006		D200010636	1.0636.5621.000	
	2.7900.9354.000-0006			1.0636.6560.000	
	2.8800.9354.000-0006			1.0636.6580.000	
D140010100	1.0100.5210.000	D200010640	1.0636.6730.000		
	1.0100.5621.000		1.0636.8490.000		
	1.0100.6310.000		D200013000	1.0640.5621.000	
	1.0100.6501.000			1.0640.6510.000	
	1.0100.6504.000			1.0640.6540.000	
	1.0100.6510.000			1.0640.6550.000	
	1.0100.6521.000			1.0640.6580.000	
	1.0100.6522.000			1.0640.6730.000	
	1.0100.6540.000			1.0640.8490.000	
	1.0100.6551.000			D200014980	1.0000.7180.000
	1.0100.6560.000				1.3000.7000.000
1.0100.8490.000	1.4700.7000.000				
	1.5410.7010.000				
D200010305	1.0305.5210.000		1.5500.7001.000		
	1.0305.5510.000				
	1.0305.5520.000				
	1.0305.5530.000		1.4980.5310.000		
	1.0305.5621.000		1.4980.5400.000		
	1.0305.6322.000		1.4980.5410.000		
	1.0305.6360.000		1.4980.5420.000		
	1.0305.6501.000		1.4980.5460.000		
	1.0305.6504.000		1.4980.5470.000		
	1.0305.6510.000		1.4980.5490.000		
	1.0305.6521.000		1.4980.6550.000		
1.0305.6522.000		1.4980.6580.000			
1.0305.6530.000		1.4980.7180.000			

## Übersicht der Deckungsringe 2018

DeckungsringNr.	Haushaltsstelle	DeckungsringNr.	Haushaltsstelle
D200014980E	1.4980.1400.000		1.2911.6790.000
	1.4980.1560.000		1.2950.6790.000
	1.4980.2070.000		1.2951.6790.000
D200017915	1.7915.7150.000		1.2952.6790.000
	1.7915.7152.000		1.2960.6790.000
	1.7915.7153.000		1.3000.6790.000
	1.7915.8490.000		1.3130.6790.000
			1.3150.6790.000
D200019100	1.9100.8000.000		1.3211.6790.000
	1.9100.8060.000		1.3213.6790.000
	1.9100.8061.000		1.3312.6790.000
	1.9100.8070.000		1.3313.6790.000
D2000G6790	1.0003.6790.000		1.3320.6790.000
	1.0004.6790.000		1.3400.6790.000
	1.0010.6790.000		1.3420.6790.000
	1.0020.6790.000		1.3450.6790.000
	1.0230.6790.000		1.3460.6790.000
	1.0250.6790.000		1.3461.6790.000
	1.0251.6790.000		1.3600.6790.000
	1.0252.6790.000		1.3610.6790.000
	1.0253.6790.000		1.3700.6790.000
	1.0255.6790.000		1.4000.6790.000
	1.0500.6790.000		1.4350.6790.000
	1.0510.6790.000		1.4355.6790.000
	1.0520.6790.000		1.4390.6790.000
	1.0550.6790.000		1.4395.6790.000
	1.0600.6790.000		1.4641.6790.000
	1.0620.6790.000		1.4700.6790.000
	1.0631.6790.000		1.4980.6790.000
	1.1100.6790.000		1.4982.6790.000
	1.1150.6790.000		1.4983.6790.000
	1.1200.6790.000		1.5000.6790.000
	1.1310.6790.000		1.5410.6790.000
	1.1400.6790.000		1.5500.6790.000
	1.2000.6790.000		1.5610.6790.000
	1.2111.6790.000		1.5611.6790.000
	1.2112.6790.000		1.5613.6790.000
	1.2113.6790.000		1.5615.6790.000
	1.2114.6790.000		1.5616.6790.000
	1.2115.6790.000		1.5617.6790.000
	1.2116.6790.000		1.5618.6790.000
	1.2117.6790.000		1.5620.6790.000
	1.2151.6790.000		1.5630.6790.000
	1.2154.6790.000		1.5710.6790.000
1.2155.6790.000		1.5712.6790.000	
1.2181.6790.000		1.5715.6790.000	
1.2182.6790.000		1.5720.6790.000	
1.2211.6790.000		1.5740.6790.000	
1.2212.6790.000		1.5815.6790.000	
1.2311.6790.000		1.5816.6790.000	
1.2312.6790.000		1.5817.6790.000	
1.2701.6790.000		1.5820.6790.000	
1.2711.6790.000		1.5910.6790.000	
1.2900.6790.000		1.5920.6790.000	
1.2910.6790.000		1.5930.6790.000	



## Übersicht der Deckungsringe 2018

DeckungsringNr.	Haushaltsstelle	DeckungsringNr.	Haushaltsstelle
	1.5940.6790.000		1.8830.6790.000
	1.6000.6790.000		1.8840.6790.000
	1.6005.6790.000		1.8841.6790.000
	1.6010.6790.000		1.8850.6790.000
	1.6020.6790.000		1.8910.6790.000
	1.6100.6790.000		1.8950.6790.000
	1.6101.6790.000		
	1.6121.6790.000	D2000G6790E	1.0000.1690.000
	1.6123.6790.000		1.0001.1690.000
	1.6130.6790.000		1.0003.1690.000
	1.6170.6790.000		1.0100.1690.000
	1.6220.6790.000		1.0200.1690.000
	1.6300.6790.000		1.0205.1690.000
	1.6350.6790.000		1.0210.1690.000
	1.6500.6790.000		1.0220.1690.000
	1.6600.6790.000		1.0305.1690.000
	1.6650.6790.000		1.0320.1690.000
	1.6700.6790.000		1.0640.1690.000
	1.6750.6790.000		1.6000.1690.000
	1.6800.6790.000		1.6005.1690.000
	1.6900.6790.000	D2000G6791	1.0000.6791.000
	1.6950.6790.000		1.0001.6791.000
	1.7220.6790.000		1.0003.6791.000
	1.7240.6790.000		1.0004.6791.000
	1.7310.6790.000		1.0010.6791.000
	1.7320.6790.000		1.0020.6791.000
	1.7350.6790.000		1.0100.6791.000
	1.7510.6790.000		1.0200.6791.000
	1.7511.6790.000		1.0205.6791.000
	1.7512.6790.000		1.0210.6791.000
	1.7513.6790.000		1.0220.6791.000
	1.7620.6790.000		1.0221.6791.000
	1.7640.6790.000		1.0230.6791.000
	1.7650.6790.000		1.0250.6791.000
	1.7670.6790.000		1.0251.6791.000
	1.7671.6790.000		1.0252.6791.000
	1.7672.6790.000		1.0253.6791.000
	1.7673.6790.000		1.0255.6791.000
	1.7674.6790.000		1.0305.6791.000
	1.7675.6790.000		1.0320.6791.000
	1.7676.6790.000		1.0350.6791.000
	1.7691.6790.000		1.0500.6791.000
	1.7700.6790.000		1.0510.6791.000
	1.7820.6790.000		1.0520.6791.000
	1.7850.6790.000		1.0550.6791.000
	1.7900.6790.000		1.0600.6791.000
	1.7901.6790.000		1.0610.6791.000
	1.7910.6790.000		1.0620.6791.000
	1.7915.6790.000		1.0630.6791.000
	1.7920.6790.000		1.0640.6791.000
	1.8410.6790.000		1.0650.6791.000
	1.8420.6790.000		1.0699.6791.000
	1.8421.6790.000		1.0800.6791.000
	1.8550.6790.000		1.0810.6791.000
	1.8810.6790.000		1.1100.6791.000

## Übersicht der Deckungsringe 2018

DeckungsringNr.	Haushaltsstelle	DeckungsringNr.	Haushaltsstelle
	1.1200.6791.000		1.5930.6791.000
	1.1310.6791.000		1.6000.6791.000
	1.1400.6791.000		1.6005.6791.000
	1.2000.6791.000		1.6010.6791.000
	1.2111.6791.000		1.6020.6791.000
	1.2112.6791.000		1.6100.6791.000
	1.2113.6791.000		1.6121.6791.000
	1.2114.6791.000		1.6123.6791.000
	1.2115.6791.000		1.6130.6791.000
	1.2116.6791.000		1.6170.6791.000
	1.2117.6791.000		1.6800.6791.000
	1.2151.6791.000		1.7310.6791.000
	1.2154.6791.000		1.7320.6791.000
	1.2155.6791.000		1.7350.6791.000
	1.2181.6791.000		1.7510.6791.000
	1.2182.6791.000		1.7511.6791.000
	1.2211.6791.000		1.7512.6791.000
	1.2212.6791.000		1.7513.6791.000
	1.2311.6791.000		1.7620.6791.000
	1.2312.6791.000		1.7650.6791.000
	1.2701.6791.000		1.7670.6791.000
	1.2711.6791.000		1.7671.6791.000
	1.2900.6791.000		1.7672.6791.000
	1.2910.6791.000		1.7673.6791.000
	1.2911.6791.000		1.7674.6791.000
	1.2951.6791.000		1.7675.6791.000
	1.3150.6791.000		1.7676.6791.000
	1.3211.6791.000		1.7700.6791.000
	1.3312.6791.000		1.7900.6791.000
	1.3420.6791.000		1.7901.6791.000
	1.3450.6791.000		1.8420.6791.000
	1.3700.6791.000		1.8421.6791.000
	1.4000.6791.000		1.8550.6791.000
	1.4350.6791.000		1.8800.6791.000
	1.4355.6791.000		1.8810.6791.000
	1.4390.6791.000		1.8830.6791.000
	1.4980.6791.000		1.8840.6791.000
	1.4983.6791.000		1.8841.6791.000
	1.5500.6791.000	D2000G6791E	1.0000.1691.000
	1.5610.6791.000		1.0001.1691.000
	1.5611.6791.000		1.0003.1691.000
	1.5613.6791.000		1.0100.1691.000
	1.5615.6791.000		1.0200.1691.000
	1.5616.6791.000		1.0205.1691.000
	1.5617.6791.000		1.0209.1691.000
	1.5618.6791.000		1.0210.1691.000
	1.5620.6791.000		1.0220.1691.000
	1.5710.6791.000		1.0230.1691.000
	1.5712.6791.000		1.0300.1691.000
	1.5715.6791.000		1.0305.1691.000
	1.5720.6791.000		1.0600.1691.000
	1.5740.6791.000		1.0630.1691.000
	1.5800.6791.000		1.0636.1691.000
	1.5817.6791.000		1.0650.1691.000
	1.5910.6791.000		1.0699.1691.000

## Übersicht der Deckungsringe 2018

DeckungsringNr.	Haushaltsstelle	DeckungsringNr.	Haushaltsstelle
D2000G6800	1.0800.1691.000	D2000G6800E	1.8800.6800.000
	1.0810.1691.000		1.8800.6850.000
	1.6000.1691.000		1.9100.2700.000
	1.8800.1691.000		1.9100.2750.000
	1.0600.6800.000	D230010350	1.0350.5210.000
	1.0600.6850.000		1.0350.5240.000
	1.5616.6800.000		1.0350.5600.000
	1.5616.6850.000		1.0350.5621.000
	1.5618.6800.000		1.0350.5810.000
	1.5618.6850.000		1.0350.6501.000
	1.5620.6800.000		1.0350.6504.000
	1.5620.6850.000		1.0350.6510.000
	1.5710.6800.000		1.0350.6521.000
	1.5710.6850.000		1.0350.6522.000
	1.5712.6800.000		1.0350.6530.000
	1.5712.6850.000		1.0350.6540.000
	1.5715.6800.000		1.0350.8490.000
	1.5715.6850.000		D230010635
	1.5720.6800.000	1.0635.5621.000	
	1.5720.6850.000	1.0635.6560.000	
	1.5910.6800.000	1.0635.6580.000	
	1.5910.6850.000	1.0635.8490.000	
	1.5940.6850.000	D230016121	
	1.7310.6800.000		1.6121.5240.000
	1.7310.6850.000		1.6121.5600.000
	1.7320.6800.000		1.6121.5621.000
	1.7320.6850.000		1.6121.6030.000
	1.7350.6800.000		1.6121.6310.000
	1.7350.6850.000		1.6121.6410.000
	1.7510.6800.000		1.6121.6501.000
	1.7510.6850.000		1.6121.6504.000
	1.7511.6800.000		1.6121.6510.000
	1.7511.6850.000		1.6121.6521.000
	1.7512.6800.000		1.6121.6522.000
	1.7512.6850.000		1.6121.6530.000
	1.7513.6800.000		1.6121.6540.000
	1.7513.6850.000	1.6121.6560.000	
	1.7650.6800.000	1.6121.6797.000	
	1.7650.6850.000	1.6121.8490.000	
	1.7670.6800.000	D230016123	1.6123.5210.000
	1.7670.6850.000		1.6123.5621.000
	1.7671.6800.000		1.6123.6504.000
	1.7671.6850.000		1.6123.6510.000
	1.7672.6800.000		1.6123.6521.000
	1.7672.6850.000		1.6123.6530.000
	1.7673.6800.000		1.6123.6530.000
	1.7673.6850.000		1.6123.6540.000
1.7674.6800.000	1.6123.6550.000		
1.7674.6850.000	1.6123.6560.000		
1.7675.6800.000	1.6123.8490.000		
1.7675.6850.000	D230016123E	1.6123.1000.000	
1.7676.6800.000		1.6123.1620.000	
1.8420.6800.000	D230016950	1.6950.5100.000	
1.8420.6850.000			

## Übersicht der Deckungsringe 2018

DeckungsringNr.	Haushaltsstelle	DeckungsringNr.	Haushaltsstelle	
D230016950E	1.6950.5480.000	D230018830E	1.8830.5310.000	
	1.6950.6797.000		1.8830.5410.000	
	1.6950.8490.000		1.8830.5460.000	
D230017630	1.6950.1100.000		1.8830.5464.000	
	1.7630.5100.000		1.8830.5480.000	
D230017630E	1.7630.5410.000		1.8830.5490.000	
	1.7630.1400.000		1.8830.6410.000	
D230018420	1.8420.5410.000		1.8830.6796.000	
	1.8420.5420.000		1.8830.6797.000	
	1.8420.5430.000		1.8830.8490.000	
	1.8420.5460.000		1.8830.1400.000	
	1.8420.5480.000		1.8830.1410.000	
	1.8420.5490.000		1.8830.1520.000	
	1.8420.6530.000		1.8830.1560.000	
	1.8420.8490.000		1.8840.5100.000	
	D230018420E		1.8420.1400.000	1.8840.5101.000
			1.8420.1520.000	1.8840.5210.000
1.8420.1560.000			1.8840.5240.000	
D230018421	1.8421.5240.000		1.8840.5410.000	
	1.8421.5410.000		1.8840.5420.000	
	1.8421.5420.000		1.8840.5430.000	
	1.8421.5430.000		1.8840.5460.000	
	1.8421.5460.000		1.8840.5470.000	
	1.8421.5480.000		1.8840.5480.000	
	1.8421.5490.000		1.8840.5490.000	
	1.8421.5480.000		1.8840.5600.000	
	1.8421.5490.000		1.8840.5600.000	
	1.8421.6550.000		1.8840.6430.000	
	1.8421.6797.000		1.8840.6522.000	
	D230018421E		1.8421.1400.000	1.8840.6540.000
		1.8421.1410.000	1.8840.6550.000	
1.8421.1520.000		1.8840.6700.000		
D230018810	1.8810.5210.000	1.8840.6780.000		
	1.8810.5310.000	1.8840.6797.000		
	1.8810.5311.000	1.8840.8490.000		
	1.8810.5410.000	1.8841.5100.000		
	1.8810.5460.000	1.8841.5410.000		
	1.8810.5480.000	1.8841.5430.000		
	1.8810.5490.000	1.8841.5460.000		
	1.8810.5520.000	1.8841.5470.000		
	1.8810.6340.000	1.8841.5480.000		
	1.8810.6342.000	1.8841.5490.000		
	1.8810.6522.000	1.8841.5490.000		
	1.8810.6540.000	1.8841.6700.000		
	1.8810.6550.000	1.8841.6797.600		
	1.8810.6797.000	1.8840.1400.000		
	D230018810E	1.8810.1400.000	1.8840.1520.000	
1.8810.1410.000		1.8840.1560.000		
1.8810.1420.000		1.8841.1400.000		
1.8810.1520.000		1.8841.1520.000		
1.8810.1560.000		1.0230.5210.000		
D230018830	1.8830.5100.000	1.0230.5240.000		
		1.0230.5241.000		
		1.0230.5242.000		
		1.0230.5321.000		

## Übersicht der Deckungsringe 2018

DeckungsringNr.	Haushaltsstelle	DeckungsringNr.	Haushaltsstelle
	1.0230.5600.000		1.0520.6501.000
	1.0230.5621.000		1.0520.6504.000
	1.0230.6310.000		1.0520.6510.000
	1.0230.6311.000		1.0520.6521.000
	1.0230.6411.000		1.0520.6522.000
	1.0230.6501.000		1.0520.6530.000
	1.0230.6504.000		1.0520.6560.000
	1.0230.6510.000		1.0520.6580.000
	1.0230.6521.000		1.0520.6680.000
	1.0230.6522.000		1.0520.6730.000
	1.0230.6540.000	D320010520E	1.0520.1600.000
	1.0230.6550.000		1.0520.1610.000
	1.0230.6560.000		
	1.0230.6580.000	D320010620	1.0620.5210.000
	1.0230.6680.000		1.0620.5240.000
	1.0230.6730.000		1.0620.5510.000
	1.0230.6797.000		1.0620.5511.000
	1.0230.8490.000		1.0620.5520.000
D300010230E	1.0230.1000.000		1.0620.5530.000
	1.0230.1530.000		1.0620.5621.000
	1.0230.1590.000		1.0620.6410.000
			1.0620.6430.000
D320010255	1.0255.5240.000		1.0620.6501.000
	1.0255.6521.000		1.0620.6504.000
	1.0255.6522.000		1.0620.6510.000
	1.0255.6561.000		1.0620.6531.000
	1.0255.8490.000		1.0620.6540.000
			1.0620.6797.000
D320010255E	1.0255.1000.000		
D320010500	1.0500.5210.000	D320010620E	1.0620.1680.000
	1.0500.5310.000		1.0620.1697.001
	1.0500.5621.000		
	1.0500.5840.000	D320011100	1.1100.5210.000
	1.0500.6501.000		1.1100.5240.000
	1.0500.6504.000		1.1100.5310.000
	1.0500.6510.000		1.1100.5410.000
	1.0500.6521.000		1.1100.5600.000
	1.0500.6522.000		1.1100.5621.000
	1.0500.6540.000		1.1100.5880.000
	1.0500.6560.000		1.1100.6040.000
	1.0500.6561.000		1.1100.6050.000
	1.0500.6610.000		1.1100.6320.000
	1.0500.6680.000		1.1100.6370.000
	1.0500.6730.000		1.1100.6380.000
	1.0500.8490.000		1.1100.6501.000
			1.1100.6504.000
D320010500E	1.0500.1000.000		1.1100.6510.000
	1.0500.1000.110		1.1100.6521.000
	1.0500.1000.130		1.1100.6522.000
	1.0500.1530.000		1.1100.6530.000
			1.1100.6540.000
D320010520	1.0520.4010.000		1.1100.6550.000
	1.0520.5241.000		1.1100.6560.000
	1.0520.5310.000		1.1100.6561.000
	1.0520.5420.000		1.1100.6580.000
	1.0520.5621.000		1.1100.6610.000

## Übersicht der Deckungsringe 2018

DeckungsringNr.	Haushaltsstelle	DeckungsringNr.	Haushaltsstelle
	1.1100.6680.000		1.1310.6050.000
	1.1100.6730.000		1.1310.6051.000
	1.1100.6796.000		1.1310.6370.000
	1.1100.6797.000		1.1310.6410.000
	1.1100.8490.000		1.1310.6430.000
D320011100E	1.1100.1300.000		1.1310.6501.000
			1.1310.6504.000
D320011200	1.1200.5210.000		1.1310.6510.000
	1.1200.5310.000		1.1310.6521.000
	1.1200.5410.000		1.1310.6522.000
	1.1200.5490.000		1.1310.6523.000
	1.1200.5621.000		1.1310.6530.000
	1.1200.5810.000		1.1310.6540.000
	1.1200.5830.000		1.1310.6550.000
	1.1200.5880.000		1.1310.6560.000
	1.1200.5881.000		1.1310.6580.000
	1.1200.5884.000		1.1310.6610.000
	1.1200.6250.000		1.1310.7180.000
	1.1200.6310.000		1.1310.8490.000
	1.1200.6361.000	D320011310E	1.1310.1300.000
	1.1200.6501.000		1.1310.1560.000
	1.1200.6504.000		1.1310.1590.000
	1.1200.6510.000		1.1310.1600.000
	1.1200.6521.000		1.1310.1601.000
	1.1200.6522.000		1.1310.1610.000
	1.1200.6530.000		1.1310.1611.000
	1.1200.6540.000		1.1310.1620.000
	1.1200.6550.000		1.1310.1621.000
	1.1200.6553.000		1.1310.1650.000
	1.1200.6555.000		1.1310.1651.000
	1.1200.6560.000		1.1310.1680.000
	1.1200.6610.000		1.1310.1681.000
	1.1200.6796.000		1.1310.1697.000
	1.1200.8490.000		1.1310.1770.000
D320011200E	1.1200.1710.000	D320011400	1.1400.5240.000
D320011310	1.1310.4010.000		1.1400.5621.000
	1.1310.4620.000		1.1400.5730.000
	1.1310.5020.001		1.1400.6330.000
	1.1310.5100.000		1.1400.6501.000
	1.1310.5210.000		1.1400.6504.000
	1.1310.5241.000		1.1400.6510.000
	1.1310.5242.000		1.1400.6521.000
	1.1310.5310.000		1.1400.6522.000
	1.1310.5470.000		1.1400.6540.000
	1.1310.5510.000		1.1400.8490.000
	1.1310.5520.000	D320011400E	1.1400.1600.000
	1.1310.5530.000		
	1.1310.5601.000	D320013450	1.3450.5270.000
	1.1310.5602.000		1.3450.5310.000
	1.1310.5621.000		1.3450.5320.000
	1.1310.5710.000		1.3450.5410.000
	1.1310.5730.000		1.3450.5430.000
	1.1310.5780.000		1.3450.5470.000
	1.1310.5781.000		1.3450.5490.000

## Übersicht der Deckungsringe 2018

DeckungsringNr.	Haushaltsstelle	DeckungsringNr.	Haushaltsstelle
	1.3450.5530.000		1.5920.6010.000
	1.3450.5860.000		1.5920.6310.000
	1.3450.5880.000	D320017310	1.7310.5100.000
	1.3450.6310.000		1.7310.5730.000
	1.3450.6340.000		1.7310.5740.000
	1.3450.6360.000		1.7310.6310.000
	1.3450.6410.000		1.7310.6360.000
	1.3450.6420.000		1.7310.6504.000
	1.3450.6501.000		1.7310.6521.000
	1.3450.6504.000		1.7310.6522.000
	1.3450.6510.000		1.7310.6530.000
	1.3450.6521.000		1.7310.6560.000
	1.3450.6522.000		1.7310.6680.000
	1.3450.6530.000		1.7310.8490.000
	1.3450.6540.000		
	1.3450.6550.000	D320017310E	1.7310.1100.000
	1.3450.6580.000		1.7310.1101.000
	1.3450.6610.000		1.7310.1102.000
	1.3450.6797.000		1.7310.1103.000
D320013450E	1.3450.1300.000		1.7310.1300.000
	1.3450.1410.000	D320017320	1.7320.5240.000
	1.3450.1590.000		1.7320.5270.000
D320013610	1.3610.4010.000		1.7320.5730.000
	1.3610.5101.000		1.7320.6310.000
	1.3610.5102.000		1.7320.6340.000
	1.3610.5310.000		1.7320.6350.000
	1.3610.5410.000		1.7320.6410.000
	1.3610.5490.000		1.7320.6504.000
	1.3610.6310.000		1.7320.6530.000
	1.3610.6522.000		1.7320.8490.000
	1.3610.8490.000	D320017320E	1.7320.1100.000
D320013610E	1.3610.1530.000		1.7320.1410.000
D320014355	1.4355.5000.000		1.7320.1590.000
	1.4355.5210.000	D3200G6795	1.6300.6795.320
	1.4355.5240.000		1.6500.6795.320
	1.4355.5310.000		1.6600.6795.320
	1.4355.5410.000		1.6650.6795.320
	1.4355.5490.000	D3200G9351	2.0000.9351.000-0006
	1.4355.6240.000		2.0230.9351.000-0006
	1.4355.6380.000		2.0620.9351.000-0006
	1.4355.6522.000		2.0650.9351.000-0006
	1.4355.6580.000		2.6121.9351.000-0006
	1.4355.6797.000		
	1.4355.8490.000	D401112111	1.2111.5210.000
D320014355E	1.4355.1410.000		1.2111.5220.000
	1.4355.1411.000		1.2111.5250.000
	1.4355.1560.000		1.2111.5910.000
D320015816	1.5816.5101.000		1.2111.5915.000
	1.5816.5410.000		1.2111.5921.000
D320015920	1.5920.4010.000		1.2111.5922.000
	1.5920.5102.000		1.2111.5924.000
	1.5920.5103.000		1.2111.5926.000
			1.2111.5927.000
			1.2111.5930.000

## Übersicht der Deckungsringe 2018

DeckungsringNr.	Haushaltsstelle	DeckungsringNr.	Haushaltsstelle
	1.2111.5931.000		1.2113.6504.000
	1.2111.5970.000		1.2113.6510.000
	1.2111.6501.000		1.2113.6521.000
	1.2111.6503.000		1.2113.6522.000
	1.2111.6504.000		1.2113.6560.000
	1.2111.6510.000		1.2113.6580.000
	1.2111.6521.000		1.2113.6680.000
	1.2111.6522.000		1.2113.8490.000
	1.2111.6560.000		2.2113.9355.000-0006
	1.2111.6580.000	D401312113E	1.2113.1530.000
	1.2111.6680.000	D401412114	1.2114.5210.000
	1.2111.8490.000		1.2114.5220.000
	2.2111.9355.000-0006		1.2114.5250.000
D401112111E	1.2111.1530.000		1.2114.5910.000
D401212112	1.2112.5210.000		1.2114.5915.000
	1.2112.5220.000		1.2114.5921.000
	1.2112.5231.000		1.2114.5922.000
	1.2112.5250.000		1.2114.5924.000
	1.2112.5910.000		1.2114.5925.000
	1.2112.5915.000		1.2114.5926.000
	1.2112.5921.000		1.2114.5930.000
	1.2112.5924.000		1.2114.5931.000
	1.2112.5925.000		1.2114.5970.000
	1.2112.5926.000		1.2114.6501.000
	1.2112.5927.000		1.2114.6503.000
	1.2112.5930.000		1.2114.6504.000
	1.2112.5931.000		1.2114.6510.000
	1.2112.5970.000		1.2114.6521.000
	1.2112.6501.000		1.2114.6522.000
	1.2112.6504.000		1.2114.6560.000
	1.2112.6510.000		1.2114.6580.000
	1.2112.6521.000		1.2114.8490.000
	1.2112.6522.000	D401412114E	1.2114.1770.000
	1.2112.6560.000	D401512115	1.2115.5210.000
	1.2112.6580.000		1.2115.5220.000
	1.2112.6680.000		1.2115.5231.000
	1.2112.8490.000		1.2115.5250.000
D401212112E	1.2112.1530.000		1.2115.5910.000
D401312113	1.2113.5210.000		1.2115.5915.000
	1.2113.5220.000		1.2115.5921.000
	1.2113.5231.000		1.2115.5922.000
	1.2113.5250.000		1.2115.5924.000
	1.2113.5910.000		1.2115.5925.000
	1.2113.5915.000		1.2115.5926.000
	1.2113.5921.000		1.2115.5927.000
	1.2113.5922.000		1.2115.5930.000
	1.2113.5924.000		1.2115.5931.000
	1.2113.5926.000		1.2115.5970.000
	1.2113.5930.000		1.2115.6501.000
	1.2113.5931.000		1.2115.6503.000
	1.2113.5970.000		1.2115.6504.000
	1.2113.6501.000		1.2115.6510.000
	1.2113.6503.000		1.2115.6521.000



## Übersicht der Deckungsringe 2018

DeckungsringNr.	Haushaltsstelle	DeckungsringNr.	Haushaltsstelle	
D402112211	1.2115.6522.000	D402212212E	1.2212.8490.000	
	1.2115.6560.000		2.2212.9355.000-0006	
	1.2115.6580.000		1.2212.1530.000	
	1.2115.8490.000		D403112311	1.2311.5210.000
	1.2211.5210.000			1.2311.5220.000
	1.2211.5220.000			1.2311.5231.000
	1.2211.5231.000			1.2311.5250.000
	1.2211.5250.000			1.2311.5910.000
	1.2211.5910.000			1.2311.5915.000
	1.2211.5915.000			1.2311.5921.000
	1.2211.5921.000	1.2311.5922.000		
	1.2211.5922.000	1.2311.5924.000		
	1.2211.5924.000	1.2311.5926.000		
	1.2211.5926.000	1.2311.5930.000		
	1.2211.5927.000	1.2311.5931.000		
	1.2211.5929.000	1.2311.5970.000		
	1.2211.5930.000	1.2311.6501.000		
	1.2211.5931.000	1.2311.6503.000		
	1.2211.5970.000	1.2311.6504.000		
	1.2211.6501.000	1.2311.6510.000		
	1.2211.6503.000	1.2311.6521.000		
	1.2211.6504.000	1.2311.6522.000		
	1.2211.6510.000	1.2311.6530.000		
	1.2211.6521.000	1.2311.6560.000		
	1.2211.6522.000	1.2311.6580.000		
	1.2211.6530.000	1.2311.6610.000		
	1.2211.6560.000	1.2311.6680.000		
	1.2211.6580.000	1.2311.8490.000		
	1.2211.6680.000	2.2311.9355.000-0006		
	1.2211.8490.000	D403112311E	1.2311.1300.000	
	2.2211.9355.000-0006		D403212312	1.2312.5210.000
	D402112211E	1.2211.1530.000		1.2312.5220.000
		D402212212		1.2212.5210.000
1.2212.5220.000				1.2312.5250.000
1.2212.5231.000				1.2312.5910.000
1.2212.5250.000				1.2312.5913.000
1.2212.5910.000				1.2312.5915.000
1.2212.5915.000				1.2312.5921.000
1.2212.5921.000				1.2312.5922.000
1.2212.5922.000				1.2312.5924.000
1.2212.5924.000				1.2312.5926.000
1.2212.5926.000				1.2312.5927.000
1.2212.5930.000				1.2312.5930.000
1.2212.5931.000				1.2312.5970.000
1.2212.5970.000				1.2312.6310.000
1.2212.6501.000				1.2312.6501.000
1.2212.6503.000				1.2312.6503.000
1.2212.6504.000				1.2312.6504.000
1.2212.6510.000				1.2312.6510.000
1.2212.6521.000				1.2312.6521.000
1.2212.6522.000				1.2312.6522.000
1.2212.6530.000				1.2312.6530.000
1.2212.6560.000				
1.2212.6680.000				

## Übersicht der Deckungsringe 2018

DeckungsringNr.	Haushaltsstelle	DeckungsringNr.	Haushaltsstelle		
D403212312E	1.2312.6560.000		1.2154.6560.000		
	1.2312.6580.000		1.2154.6580.000		
	1.2312.6610.000		1.2154.6680.000		
	1.2312.6680.000		1.2154.8490.000		
	1.2312.8490.000		1.2181.5220.000		
	2.2312.9355.000-0006		1.2181.5910.000		
D405112151	1.2312.1530.000	D405512155	1.2181.5915.000		
	1.2151.5210.000		1.2181.5921.000		
	1.2151.5220.000		1.2181.5922.000		
	1.2151.5231.000		1.2181.5924.000		
	1.2151.5231.000		1.2181.5930.000		
	1.2151.5250.000		1.2181.6501.000		
	1.2151.5910.000		1.2181.6504.000		
	1.2151.5915.000		1.2181.6510.000		
	1.2151.5921.000		1.2181.6522.000		
	1.2151.5922.000		1.2181.6680.000		
	1.2151.5924.000		1.2181.8490.000		
	1.2151.5925.000		2.2154.9355.000-0006		
	1.2151.5926.000		1.2155.5210.000		
	1.2151.5927.000		1.2155.5220.000		
	1.2151.5930.000		1.2155.5231.000		
	1.2151.5931.000		1.2155.5250.000		
	1.2151.5970.000		1.2155.5910.000		
	1.2151.6501.000		1.2155.5915.000		
	1.2151.6503.000		1.2155.5921.000		
	1.2151.6504.000		1.2155.5922.000		
	1.2151.6510.000		1.2155.5924.000		
	1.2151.6521.000		1.2155.5925.000		
	1.2151.6522.000		1.2155.5926.000		
	1.2151.6530.000		1.2155.5927.000		
	1.2151.6560.000		1.2155.5929.000		
	1.2151.6580.000		1.2155.5930.000		
	1.2151.6680.000		1.2155.5931.000		
	1.2151.8490.000		1.2155.5970.000		
	2.2151.9355.000-0006		1.2155.6501.000		
	D405412154		1.2154.5210.000	D405512155E	1.2155.6503.000
			1.2154.5220.000		1.2155.6504.000
			1.2154.5231.000		1.2155.6510.000
			1.2154.5250.000		1.2155.6521.000
1.2154.5910.000		1.2155.6522.000			
1.2154.5915.000		1.2155.6560.000			
1.2154.5921.000		1.2155.6580.000			
1.2154.5922.000		1.2155.6680.000			
1.2154.5924.000		1.2155.8490.000			
1.2154.5926.000		1.2182.5220.000			
1.2154.5927.000		1.2182.5910.000			
1.2154.5930.000		1.2182.5921.000			
1.2154.5931.000		1.2182.5924.000			
1.2154.5970.000		1.2182.6510.000			
1.2154.6501.000		1.2182.6521.000			
1.2154.6503.000		1.2182.8490.000			
1.2154.6504.000		2.2155.9355.000-0006			
1.2154.6510.000		1.2155.1530.000			
1.2154.6521.000		D407112711			
1.2154.6522.000			1.2711.5210.000		

## Übersicht der Deckungsringe 2018

DeckungsringNr.	Haushaltsstelle	DeckungsringNr.	Haushaltsstelle
	1.2711.5220.000		1.3312.5310.000
	1.2711.5231.000		1.3312.5320.000
	1.2711.5250.000		1.3312.5860.000
	1.2711.5910.000		1.3312.5861.000
	1.2711.5915.000		1.3312.5880.000
	1.2711.5921.000		1.3312.6311.000
	1.2711.5924.000		1.3312.6313.000
	1.2711.5926.000		1.3312.6340.000
	1.2711.5930.000		1.3312.6341.000
	1.2711.5931.000		1.3312.6410.000
	1.2711.5970.000		1.3312.6420.000
	1.2711.6501.000		1.3312.6430.000
	1.2711.6503.000		1.3312.8490.000
	1.2711.6504.000		
	1.2711.6510.000	D410013312E	1.3312.1100.000
	1.2711.6521.000		1.3312.1300.000
	1.2711.6522.000		1.3312.1410.000
	1.2711.6522.000		1.3312.1570.000
	1.2711.6560.000		1.3312.1770.000
	1.2711.6580.000		
	1.2711.6610.000	D430013150	1.3150.5030.000
	1.2711.6680.000		1.3150.5210.000
	1.2711.8490.000		1.3150.5621.000
	2.2711.9355.000-0006		1.3150.5850.000
D407112711E	1.2711.1300.000		1.3150.5852.000
			1.3150.5853.000
D407212701	1.2701.5210.000		1.3150.5860.000
	1.2701.5220.000		1.3150.5861.000
	1.2701.5231.000		1.3150.5870.000
	1.2701.5250.000		1.3150.5873.000
	1.2701.5910.000		1.3150.5880.000
	1.2701.5915.000		1.3150.6410.000
	1.2701.5921.000		1.3150.6501.000
	1.2701.5922.000		1.3150.6504.000
	1.2701.5924.000		1.3150.6510.000
	1.2701.5925.000		1.3150.6521.000
	1.2701.5926.000		1.3150.6522.000
	1.2701.5927.000		1.3150.6540.000
	1.2701.5930.000		1.3150.6550.000
	1.2701.5931.000		1.3150.6550.100
	1.2701.5970.000		1.3150.6560.000
	1.2701.6501.000		1.3150.6610.000
	1.2701.6503.000		1.3150.6680.000
	1.2701.6504.000		1.3150.8490.000
	1.2701.6510.000		
	1.2701.6521.000	D430013150E	1.3150.1000.000
	1.2701.6522.000		1.3150.1300.000
	1.2701.6522.000		1.3150.1530.000
	1.2701.6560.000		
	1.2701.6580.000	D430013420	1.3420.5210.000
	1.2701.6680.000		1.3420.5621.000
	1.2701.8490.000		1.3420.5850.000
	2.2701.9355.000-0006		1.3420.5871.000
			1.3420.5873.000
D410013312	1.3312.4140.000		1.3420.5880.000
	1.3312.4340.000		1.3420.6340.000
	1.3312.4440.000		1.3420.6410.000
	1.3312.4600.000		

## Übersicht der Deckungsringe 2018

DeckungsringNr.	Haushaltsstelle	DeckungsringNr.	Haushaltsstelle
	1.3420.6504.000		1.2000.6540.000
	1.3420.6521.000		1.2000.6560.000
	1.3420.6540.000		1.2000.6580.000
	1.3420.6560.000		1.2000.6610.000
	1.3420.6580.000		1.2000.6680.000
	1.3420.6610.000		1.2000.8490.000
	1.3420.6680.000		
	1.3420.8490.000	D520012100	1.2111.5240.000
D430013420E	1.3420.1680.000		1.2111.5431.000
	1.3420.1780.000		1.2111.5510.000
	1.3420.2610.000		1.2111.5520.000
D500014000			1.2111.5530.000
	1.4000.5210.000		1.2111.5600.000
	1.4000.5310.000		1.2111.5621.000
	1.4000.5410.000		1.2111.5860.000
	1.4000.5430.000		1.2111.5950.000
	1.4000.5621.000		1.2111.6390.000
	1.4000.5880.000		1.2111.6430.000
	1.4000.6360.000		1.2111.6540.000
	1.4000.6361.000		1.2112.5240.000
	1.4000.6501.000		1.2112.5431.000
	1.4000.6504.000		1.2112.5510.000
	1.4000.6510.000		1.2112.5520.000
	1.4000.6521.000		1.2112.5530.000
	1.4000.6522.000		1.2112.5600.000
	1.4000.6530.000		1.2112.5621.000
	1.4000.6540.000		1.2112.5860.000
	1.4000.6550.000		1.2112.5950.000
	1.4000.6560.000		1.2112.6390.000
	1.4000.6610.000		1.2112.6540.000
	1.4000.6680.000		1.2113.5240.000
	1.4000.6730.000		1.2113.5510.000
	1.4000.8490.000		1.2113.5520.000
D500014000E	1.4000.1530.000		1.2113.5600.000
	1.4000.1590.000		1.2113.5621.000
D500014395			1.2113.5860.000
	1.4395.5310.000		1.2113.5950.000
	1.4395.5410.000		1.2113.6390.000
	1.4395.5470.000		1.2113.6430.000
	1.4395.6580.000		1.2113.6540.000
	1.4395.7181.000		1.2114.5240.000
	1.4395.8490.000		1.2114.5621.000
D500014395E			1.2114.5860.000
	1.4395.1410.000		1.2114.5950.000
D520010550			1.2114.6390.000
	1.0550.6521.000		1.2114.6540.000
	1.0550.7000.000		1.2115.5240.000
D520012000			1.2115.5600.000
	1.2000.5210.000		1.2115.5621.000
	1.2000.5621.000		1.2115.5860.000
	1.2000.5860.000		1.2115.5950.000
	1.2000.6361.000		1.2115.6390.000
	1.2000.6501.000		1.2115.6540.000
	1.2000.6504.000		1.2115.6540.000
	1.2000.6510.000		1.2116.5240.000
	1.2000.6521.000		1.2117.5240.000
	1.2000.6522.000		1.2117.5431.000

## Übersicht der Deckungsringe 2018

DeckungsringNr.	Haushaltsstelle	DeckungsringNr.	Haushaltsstelle
	1.2151.5240.000		1.2211.5530.000
	1.2151.5431.000		1.2211.5600.000
	1.2151.5510.000		1.2211.5621.000
	1.2151.5520.000		1.2211.5860.000
	1.2151.5530.000		1.2211.5940.000
	1.2151.5600.000		1.2211.5950.000
	1.2151.5621.000		1.2211.5990.000
	1.2151.5790.000		1.2211.6390.000
	1.2151.5860.000		1.2211.6540.000
	1.2151.5950.000		1.2211.6797.000
	1.2151.5990.000		1.2212.5240.000
	1.2151.6390.000		1.2212.5600.000
	1.2151.6540.000		1.2212.5621.000
	1.2154.5240.000		1.2212.5860.000
	1.2154.5431.000		1.2212.5950.000
	1.2154.5510.000		1.2212.5990.000
	1.2154.5520.000		1.2212.6390.000
	1.2154.5530.000		1.2212.6540.000
	1.2154.5600.000	D520012200BB	1.2211.6795.000
	1.2154.5621.000		1.2212.6795.000
	1.2154.5860.000		
	1.2154.5950.000	D520012300	1.2311.5240.000
	1.2154.5990.000		1.2311.5431.000
	1.2154.6390.000		1.2311.5510.000
	1.2154.6430.000		1.2311.5520.000
	1.2154.6540.000		1.2311.5530.000
	1.2154.8490.520		1.2311.5600.000
	1.2155.5240.000		1.2311.5621.000
	1.2155.5431.000		1.2311.5860.000
	1.2155.5510.000		1.2311.5940.000
	1.2155.5520.000		1.2311.5950.000
	1.2155.5530.000		1.2311.5990.000
	1.2155.5600.000		1.2311.6390.000
	1.2155.5621.000		1.2311.6410.000
	1.2155.5860.000		1.2311.6540.000
	1.2155.5950.000		1.2311.8490.520
	1.2155.5990.000		1.2312.5240.000
	1.2155.6390.000		1.2312.5310.000
	1.2155.6410.000		1.2312.5431.000
	1.2155.6540.000		1.2312.5510.000
D520012100BB	1.2111.6795.000		1.2312.5520.000
	1.2112.6795.000		1.2312.5600.000
	1.2113.6795.000		1.2312.5621.000
	1.2114.6795.000		1.2312.5860.000
	1.2115.6795.000		1.2312.5940.000
	1.2116.6795.000		1.2312.5950.000
	1.2117.6795.000		1.2312.5990.000
	1.2151.6795.000		1.2312.6410.000
	1.2154.6795.000		1.2312.6540.000
	1.2155.6795.000	D520012300BB	1.2311.6795.000
D520012200	1.2211.5240.000		1.2312.6795.000
	1.2211.5431.000	D520012700	1.2701.5240.000
	1.2211.5510.000		1.2701.5431.000
	1.2211.5520.000		1.2701.5510.000

## Übersicht der Deckungsringe 2018

DeckungsringNr.	Haushaltsstelle	DeckungsringNr.	Haushaltsstelle
	1.2701.5520.000		1.2900.6721.010
	1.2701.5530.000		1.2900.6722.000
	1.2701.5600.000		1.2900.6723.000
	1.2701.5621.000		1.2900.6724.000
	1.2701.5860.000		1.2900.6725.000
	1.2701.5940.000		1.2900.6726.000
	1.2701.5950.000		1.2900.6727.000
	1.2701.5990.000		1.2900.6728.000
	1.2701.6390.000		1.2900.6729.000
	1.2701.6540.000		1.2900.6729.001
	1.2701.8490.520		1.2900.6729.003
	1.2711.5240.000		1.2900.6770.000
	1.2711.5431.000		1.2900.6780.000
	1.2711.5510.000	D520012900E	1.2900.1670.000
	1.2711.5520.000		1.2900.1673.000
	1.2711.5530.000		1.2900.1674.000
	1.2711.5600.000		1.2900.1680.000
	1.2711.5621.000		1.2900.1680.001
	1.2711.5720.000		1.2900.1681.000
	1.2711.5780.000		1.2900.1681.003
	1.2711.5790.000		1.2900.1681.004
	1.2711.5860.000		1.2900.1681.005
	1.2711.5940.000		1.2900.1681.006
	1.2711.5950.000		1.2900.1681.007
	1.2711.5990.000		1.2900.1681.008
	1.2711.6310.000		1.2900.1681.009
	1.2711.6390.000		1.2900.1681.010
	1.2711.6410.000		1.2900.1682.000
	1.2711.6430.000		1.2900.1683.000
	1.2711.6540.000		1.2900.1684.000
	1.2711.6797.000		1.2900.1685.000
	1.2711.7171.000		1.2900.1686.000
D520012700BB	1.2701.6795.000		1.2900.1687.000
	1.2711.6795.000		1.2900.1688.000
D520012700E	1.2711.1711.000		1.2900.1689.000
			1.2900.1689.001
D52001271157	1.2711.5721.000		1.2900.1689.003
D52001271157E	1.2711.1532.000	D520012911596	1.2911.5960.000
	1.2711.1620.000	D520012911596E	1.2911.1710.520
	1.2711.1770.000		
D520012900	1.2900.6391.000	D520012911631	1.2911.5220.000
	1.2900.6393.000		1.2911.5721.000
	1.2900.6394.000		1.2911.6230.000
	1.2900.6395.000		1.2911.6310.000
	1.2900.6397.000		1.2911.6522.000
	1.2900.6398.000		1.2911.6560.000
	1.2900.6721.000		1.2911.6580.000
	1.2900.6721.003	D520012911631E	1.2911.1300.000
	1.2900.6721.004		1.2911.1310.000
	1.2900.6721.005		1.2911.1620.000
	1.2900.6721.006		
	1.2900.6721.007	D520012950	1.2950.5220.000
	1.2900.6721.008		1.2950.5240.000
	1.2900.6721.009		1.2950.5310.000

## Übersicht der Deckungsringe 2018

DeckungsringNr.	Haushaltsstelle	DeckungsringNr.	Haushaltsstelle
	1.2950.5470.000		1.4700.1770.000
	1.2950.5860.000	D520015500	1.5500.5600.000
	1.2950.5862.000		1.5500.5860.000
	1.2950.6311.000		1.5500.6610.000
	1.2950.6317.000		1.5500.8490.000
	1.2950.6360.000		
	1.2950.6530.000	D520015610	1.5610.5230.000
	1.2950.6550.000		1.5610.5240.000
	1.2950.6680.000		1.5610.5431.000
	1.2950.6796.000		1.5610.5621.000
	1.2950.6797.000		1.5610.6522.000
	1.2950.7000.000		1.5610.6797.000
	1.2950.7001.000		1.5610.8490.000
	1.2950.7120.000		1.5611.5230.000
	1.2950.7121.000		1.5611.5240.000
	1.2950.7172.000		1.5611.5430.000
	1.2950.8490.000		1.5611.5431.000
D5200129507182	1.2950.6501.718		1.5611.5510.000
	1.2950.6550.718		1.5611.5520.000
	1.2950.6560.718		1.5611.5530.000
	1.2950.6580.718		1.5611.5600.000
	1.2950.7182.000		1.5611.5621.000
			1.5611.6504.000
D5200129507182E	1.2950.1770.000		1.5611.6522.000
D520012951	1.2951.5210.000		1.5611.6540.000
	1.2951.5621.000		1.5611.6680.000
	1.2951.6501.000		1.5611.6797.000
	1.2951.6510.000		1.5613.5230.000
	1.2951.6522.000		1.5615.5230.000
	1.2951.6540.000		1.5615.5240.000
	1.2951.6580.000		1.5618.5431.000
	1.2951.8490.000		1.7670.6522.000
D520012952	1.2952.5220.000	D520015610BB	1.5610.6795.000
	1.2952.5310.000		1.5611.6795.000
	1.2952.5410.000		1.5613.6795.000
	1.2952.5431.000		1.5615.6795.000
	1.2952.5480.000	D520015610E	1.5610.1100.000
	1.2952.6501.000		1.5610.1520.000
	1.2952.6504.000		1.5611.1100.000
	1.2952.6510.000		1.5611.1400.000
	1.2952.6522.000	D520015618	1.5618.5240.000
	1.2952.6580.000		1.5618.5600.000
	1.2952.8490.000		1.5618.5621.000
D520013313	1.3313.7180.000		1.5618.6340.000
	1.3313.8490.000		1.5618.6522.000
			1.5618.6580.000
D520013313E	1.3313.1100.000		1.5618.6797.000
D520014700	1.4700.4160.000		1.5618.8490.000
	1.4700.6310.000		1.7670.5240.000
	1.4700.8490.000		1.7670.5431.000
			1.7670.5510.000
D520014700E	1.4700.1410.000		1.7670.5520.000
	1.4700.1530.000		1.7670.5530.000
	1.4700.1570.000		1.7670.5600.000

## Übersicht der Deckungsringe 2018

DeckungsringNr.	Haushaltsstelle	DeckungsringNr.	Haushaltsstelle
	1.7670.5621.000		1.5710.5730.000
	1.7670.5770.000		1.5710.5740.000
	1.7673.5240.000		1.5710.5770.000
	1.7673.5310.000		1.5710.5780.000
	1.7673.5770.000		1.5710.5880.000
	1.7673.6340.000		1.5710.6501.000
	1.7673.6522.000		1.5710.6504.000
D520015618E	1.5618.1100.000		1.5710.6510.000
	1.7670.1100.000		1.5710.6522.000
	1.7670.1400.000		1.5710.6540.000
	1.7673.1100.000		1.5710.6550.000
	1.7673.1400.000		1.5710.6580.000
			1.5710.6680.000
D520015620	1.5620.5230.000		1.5710.6795.000
	1.5620.5240.000		1.5710.8490.000
	1.5620.5310.000		1.5712.4140.000
	1.5620.5410.000		1.5712.4340.000
	1.5620.5420.000		1.5712.4440.000
	1.5620.5430.000		1.5712.4540.000
	1.5620.5460.000		1.5712.4600.000
	1.5620.5470.000		1.5712.5000.000
	1.5620.5480.000		1.5712.5020.000
	1.5620.5490.000		1.5712.5100.000
	1.5620.5510.000		1.5712.5240.000
	1.5620.5530.000		1.5712.5410.000
	1.5620.5600.000		1.5712.5420.000
	1.5620.5621.000		1.5712.5430.000
	1.5620.6522.000		1.5712.5460.000
	1.5620.6797.000		1.5712.5470.000
	1.5620.8490.000		1.5712.5480.000
D520015620E	1.5620.1400.000		1.5712.5490.000
			1.5712.5510.000
D520015630	1.5630.5110.000		1.5712.5520.000
			1.5712.5530.000
D520015710	1.5710.4140.000		1.5712.5600.000
	1.5710.4340.000		1.5712.5621.000
	1.5710.4440.000		1.5712.5730.000
	1.5710.4540.000		1.5712.5740.000
	1.5710.4600.000		1.5712.5770.000
	1.5710.5000.000		1.5712.5780.000
	1.5710.5020.000		1.5712.5880.000
	1.5710.5100.000		1.5712.6410.000
	1.5710.5210.000		1.5712.6501.000
	1.5710.5240.000		1.5712.6504.000
	1.5710.5410.000		1.5712.6510.000
	1.5710.5420.000		1.5712.6521.000
	1.5710.5430.000		1.5712.6522.000
	1.5710.5460.000		1.5712.6540.000
	1.5710.5470.000		1.5712.6550.000
	1.5710.5480.000		1.5712.6580.000
	1.5710.5490.000		1.5712.6680.000
	1.5710.5510.000		1.5712.6795.000
	1.5710.5520.000		1.5712.6797.000
	1.5710.5530.000		1.5715.4140.000
	1.5710.5600.000		1.5715.4340.000
	1.5710.5621.000		



## Übersicht der Deckungsringe 2018

DeckungsringNr.	Haushaltsstelle	DeckungsringNr.	Haushaltsstelle
	1.5715.4440.000		1.5720.5790.000
	1.5715.4540.000		1.5720.5880.000
	1.5715.4600.000		1.5720.6430.000
	1.5715.5000.000		1.5720.6501.000
	1.5715.5020.000		1.5720.6504.000
	1.5715.5100.000		1.5720.6510.000
	1.5715.5240.000		1.5720.6521.000
	1.5715.5335.000		1.5720.6522.000
	1.5715.5420.000		1.5720.6540.000
	1.5715.5460.000		1.5720.6550.000
	1.5715.5470.000		1.5720.6580.000
	1.5715.5480.000		1.5720.6680.000
	1.5715.5490.000		1.5720.6795.000
	1.5715.5510.000		1.5720.6797.000
	1.5715.5520.000		1.5720.6797.631
	1.5715.5530.000		1.5740.4140.000
	1.5715.5600.000		1.5740.4340.000
	1.5715.5621.000		1.5740.4440.000
	1.5715.5730.000		1.5740.4540.000
	1.5715.5740.000		1.5740.4600.000
	1.5715.5770.000		1.5740.5020.000
	1.5715.5780.000		1.5740.5210.000
	1.5715.5880.000		1.5740.5240.000
	1.5715.6501.000		1.5740.5335.000
	1.5715.6504.000		1.5740.5420.000
	1.5715.6510.000		1.5740.5430.000
	1.5715.6522.000		1.5740.5460.000
	1.5715.6540.000		1.5740.5470.000
	1.5715.6550.000		1.5740.5480.000
	1.5715.6580.000		1.5740.5600.000
	1.5715.6680.000		1.5740.5621.000
	1.5715.6795.000		1.5740.5720.000
	1.5715.6796.000		1.5740.5730.000
	1.5720.4140.000		1.5740.5740.000
	1.5720.4340.000		1.5740.5780.000
	1.5720.4440.000		1.5740.5880.000
	1.5720.4540.000		1.5740.6420.000
	1.5720.4600.000		1.5740.6501.000
	1.5720.5000.000		1.5740.6504.000
	1.5720.5020.000		1.5740.6510.000
	1.5720.5210.000		1.5740.6521.000
	1.5720.5240.000		1.5740.6522.000
	1.5720.5410.000		1.5740.6540.000
	1.5720.5420.000		1.5740.6550.000
	1.5720.5430.000		1.5740.6580.000
	1.5720.5460.000		1.5740.6795.000
	1.5720.5470.000	D520015710E	1.5710.1100.000
	1.5720.5480.000		1.5710.1140.000
	1.5720.5490.000		1.5710.1400.000
	1.5720.5600.000		1.5710.1401.000
	1.5720.5621.000		1.5710.1520.000
	1.5720.5730.000		1.5710.1530.000
	1.5720.5740.000		1.5710.1590.000
	1.5720.5770.000		1.5712.1100.000
	1.5720.5780.000		1.5712.1400.000

## Übersicht der Deckungsringe 2018

DeckungsringNr.	Haushaltsstelle	DeckungsringNr.	Haushaltsstelle
	1.5712.1401.000		1.2312.5230.000
	1.5712.1510.000		1.2701.5230.000
	1.5712.1520.000		1.2711.5230.000
	1.5712.1560.000		1.5616.5230.000
	1.5712.1590.000		1.7670.5230.000
	1.5715.1100.000		1.7672.5230.000
	1.5715.1400.000		1.7673.5230.000
	1.5715.1401.000		1.7676.5230.000
	1.5715.1520.000	D5200G5980	1.2111.5980.000
	1.5715.1590.000		1.2112.5980.000
	1.5720.1100.000		1.2113.5980.000
	1.5720.1130.000		1.2114.5980.000
	1.5720.1140.000		1.2115.5980.000
	1.5720.1170.000		1.2151.5980.000
	1.5720.1400.000		1.2154.5980.000
	1.5720.1401.000		1.2155.5980.000
	1.5720.1410.000		1.2181.5980.000
	1.5720.1510.000		1.2182.5980.000
	1.5720.1520.000		1.2211.5980.000
	1.5720.1530.000		1.2212.5980.000
	1.5720.1560.000		1.2311.5980.000
	1.5720.1590.000		1.2312.5980.000
	1.5720.1650.000		1.2701.5980.000
	1.5740.1100.000		1.2711.5980.000
	1.5740.1400.000		
D520015910	1.5910.5310.000	D5200G5980E	1.5710.1150.000
	1.5910.5460.000		1.5712.1150.000
	1.5910.5480.000		1.5715.1150.000
	1.5910.6580.000		1.5720.1150.000
	1.5910.8490.000	D5200G6793	1.5500.6793.000
D520015910E	1.5910.1400.000	D5200G6793E	1.2113.1693.000
D520015930	1.5930.5100.000		1.2117.1693.000
	1.5930.5410.000		1.2151.1693.000
	1.5930.5460.000		1.2154.1693.000
	1.5930.5470.000		1.2155.1693.000
	1.5930.5480.000		1.2211.1693.000
	1.5930.6340.000		1.2212.1693.000
	1.5930.6522.000		1.2701.1693.000
			1.2711.1693.000
D520015930E	1.5930.1400.000		1.5610.1693.000
	1.5930.1520.000		1.5611.1693.000
D5200G5230	1.2111.5230.000		1.5613.1693.000
	1.2112.5230.000		1.5615.1693.000
	1.2113.5230.000		1.5616.1693.000
	1.2114.5230.000		1.5617.1693.000
	1.2115.5230.000		1.5618.1693.000
	1.2116.5230.000		1.5620.1693.000
	1.2117.5230.000		1.7670.1693.000
	1.2151.5230.000		1.7671.1693.000
	1.2154.5230.000		1.7672.1693.000
	1.2155.5230.000		1.7673.1693.000
	1.2211.5230.000		1.7674.1693.000
	1.2212.5230.000		1.7676.1693.000
	1.2311.5230.000	D5200G6794	1.2113.6794.000

## Übersicht der Deckungsringe 2018

DeckungsringNr.	Haushaltsstelle	DeckungsringNr.	Haushaltsstelle		
D5200G6794E	1.2154.6794.000	D600015820E	1.5820.6796.000		
	1.2211.6794.000		1.5820.6797.000		
	1.2311.6794.000		1.5820.8490.000		
	1.2312.6794.000		1.5820.1520.000		
	1.5610.1694.000		D600015920	1.5920.5100.000	
	1.5611.1694.000			1.5920.5100.110	
	1.5620.1694.000			1.5920.5100.140	
D600013460	1.3460.5100.000	D600016005	1.5920.5101.130		
	1.3460.5101.000		1.5920.5310.000		
	1.3460.5730.000		1.5920.6430.130		
	1.3460.5731.000		1.5920.8490.000		
	1.3460.8490.000		1.6005.5210.000		
D600013600	1.3600.5100.000	D600016010	1.6005.5240.000		
	1.3600.5100.001		1.6005.5600.000		
	1.3600.8490.000		1.6005.5621.000		
D600015800	1.5800.5210.000	D600016020	1.6005.6501.000		
	1.5800.5240.000		1.6005.6504.000		
	1.5800.5600.000		1.6005.6510.000		
	1.5800.5621.000		1.6005.6521.000		
	1.5800.6010.000		1.6005.6522.000		
	1.5800.6501.000		1.6005.6540.000		
	1.5800.6504.000		1.6005.6560.000		
	1.5800.6510.000		1.6005.6580.000		
	1.5800.6521.000		1.6005.6680.000		
	1.5800.6522.000		1.6005.6797.000		
	1.5800.6530.000		1.6005.8490.000		
	1.5800.6540.000		1.6010.5210.000		
	1.5800.6560.000		1.6010.5240.000		
	1.5800.6680.000		1.6010.5600.000		
	1.5800.8490.000		1.6010.5621.000		
	D600015815		1.5815.5100.000	D600016020	1.6010.6501.000
			1.5815.5100.110		1.6010.6504.000
1.5815.5100.130		1.6010.6510.000			
1.5815.5100.140		1.6010.6521.000			
1.5815.5410.000		1.6010.6522.000			
1.5815.6796.000		1.6010.6530.000			
1.5815.6797.000		1.6010.6540.000			
1.5815.8490.000		1.6010.6560.000			
D600015815E	1.5815.1310.000	D600016020	1.6010.8490.000		
	1.5815.1520.000		1.6020.5210.000		
D600015816	1.5816.5100.000	D600016020	1.6020.5240.000		
	1.5816.6797.000		1.6020.5621.000		
	1.5816.8490.000		1.6020.6501.000		
D600015820	1.5820.5100.000	D600016020	1.6020.6504.000		
	1.5820.5100.110		1.6020.6510.000		
	1.5820.5100.130		1.6020.6521.000		
	1.5820.5100.140		1.6020.6540.000		
	1.5820.5110.000		1.6020.6560.000		
	1.5820.5310.000		1.6020.6610.000		
	1.5820.5310.110		1.6020.6797.000		
	1.5820.5410.000		1.6020.8490.000		

## Übersicht der Deckungsringe 2018

DeckungsringNr.	Haushaltsstelle	DeckungsringNr.	Haushaltsstelle	
D600016300	1.6300.5100.000		1.6700.5730.120	
	1.6300.5100.110		1.6700.5730.130	
	1.6300.5100.120		1.6700.5730.140	
	1.6300.5100.130		1.6700.6430.000	
	1.6300.5100.140		1.6700.6430.120	
	1.6300.5102.000		1.6700.6430.130	
	1.6300.5103.000		1.6700.6430.140	
	1.6300.5110.000		1.6700.8490.000	
	1.6300.5120.000		D600016700E	1.6700.1560.000
	1.6300.5130.000			1.6700.1610.000
	1.6300.5730.000			1.6700.1680.000
	1.6300.6430.000		D600016800	1.6800.5100.000
	1.6300.6796.000			1.6800.5110.000
	1.6300.6797.000			1.6800.5240.000
	1.6300.8490.000			1.6800.5310.000
	1.6500.5100.000	1.6800.5410.000		
	1.6500.6430.000	1.6800.6340.000		
	1.6500.6797.000	1.6800.8490.000		
	1.6600.5100.000	D600017510	1.7510.4160.670	
	1.6600.5110.000		1.7510.5020.000	
	1.6600.6797.000		1.7510.5100.000	
	1.6650.5100.000		1.7510.5110.000	
	1.6650.6797.000		1.7510.5130.000	
	1.6750.5240.140		1.7510.5170.000	
	1.6750.5430.000		1.7510.5210.000	
	1.6750.6340.140		1.7510.5240.000	
	D600016300BB		1.6300.6795.000	1.7510.5410.000
			1.6500.6795.000	1.7510.5420.000
		1.6600.6795.000	1.7510.5430.000	
		1.6650.6795.000	1.7510.5431.000	
1.6750.6795.000		1.7510.5460.000		
1.6750.6795.600		1.7510.5480.000		
D600016300E	1.6300.1680.000	1.7510.5490.000		
D600016350	1.6350.5100.000	1.7510.5510.000		
	1.6350.5110.000	1.7510.5520.000		
	1.6350.5120.000	1.7510.5530.000		
	1.6350.5130.000	1.7510.5600.000		
	1.6350.5320.000	1.7510.5621.000		
	1.6350.5730.000	1.7510.6501.000		
	1.6350.5731.000	1.7510.6504.000		
	1.6350.5732.000	1.7510.6510.000		
	1.6350.5733.000	1.7510.6522.000		
	1.6350.6410.000	1.7510.6530.000		
	1.6350.6430.000	1.7510.6540.000		
	1.6350.6796.000	1.7510.6560.000		
	1.6350.8490.000	1.7510.6610.000		
	D600016700	1.6700.5100.000	1.7510.6720.000	
		1.6700.5100.110	1.7510.6770.000	
1.6700.5100.120		1.7510.6797.000		
1.6700.5100.130		1.7510.8490.000		
1.6700.5100.140		D600017510E	1.7510.1560.000	
1.6700.5730.000			1.7510.1700.000	
1.6700.5730.110		D600017691	1.7691.5100.000	



## Übersicht der Deckungsringe 2018

DeckungsringNr.	Haushaltsstelle	DeckungsringNr.	Haushaltsstelle	
D6000G5020	1.8841.5001.000	D630016130	1.6100.6796.000	
	1.5910.5020.000		1.6100.8490.000	
	1.8810.5020.000		1.6130.5210.000	
	1.8840.5020.000		1.6130.5240.000	
	1.8841.5020.000		1.6130.5621.000	
D6000G6795	1.1310.6795.600		1.6130.6501.000	
	1.3460.6795.000		1.6130.6504.000	
	1.3600.6795.000		1.6130.6510.000	
	1.5620.6795.600		1.6130.6521.000	
	1.5815.6795.000		1.6130.6522.000	
	1.5816.6795.000		1.6130.6530.000	
	1.5820.6795.000		1.6130.6540.000	
	1.5920.6795.000		1.6130.6550.000	
	1.5930.6795.600		1.6130.6551.000	
	1.6005.6795.000		1.6130.6560.000	
	1.6101.6795.000	1.6130.6580.000		
	1.6350.6795.000	1.6130.6780.000		
	1.6800.6795.000	1.6130.8490.000		
	1.6900.6795.000	D630016130E	1.6130.1300.000	
	1.6900.6795.001		1.6130.1530.000	
	1.7220.6795.000	D631016170	1.6170.5210.000	
	1.7240.6795.000		1.6170.5240.000	
	1.7510.6795.000		1.6170.5621.000	
	1.7691.6795.000		1.6170.6501.000	
	1.7850.6795.000		1.6170.6504.000	
	1.7900.6795.600		1.6170.6510.000	
	1.8420.6795.600		1.6170.6521.000	
	1.8550.6795.000		1.6170.6522.000	
	1.8810.6795.600		1.6170.6540.000	
	1.8840.6795.600		1.6170.6560.000	
1.8841.6795.600	1.6170.6580.000			
1.8850.6795.000	1.6170.8490.000			
D610016100	1.6100.5210.000		D660016900	1.6900.5100.000
	1.6100.5240.000			1.6900.5100.001
	1.6100.5621.000			1.6900.6796.000
	1.6100.5880.000	1.6900.6797.000		
	1.6100.6501.000	1.6900.8490.000		
	1.6100.6504.000	D660018850	1.8850.5100.000	
	1.6100.6510.000		1.8850.5730.000	
	1.6100.6521.000		1.8850.6522.000	
	1.6100.6522.000		1.8850.8490.000	
	1.6100.6540.000		D700016000	1.6000.5210.000
	1.6100.6550.000	1.6000.5240.000		
	1.6100.6560.000	1.6000.5621.000		
	1.6100.6610.000	1.6000.6501.000		
	1.6100.8491.000	1.6000.6504.000		
	D610016100E	1.6100.1300.000		1.6000.6510.000
D610016100PL	1.6100.6011.000		1.6000.6521.000	
	1.6100.6013.000		1.6000.6522.000	
	1.6100.6014.000		1.6000.6530.000	
	1.6100.6015.000		1.6000.6540.000	
	1.6100.6017.000		1.6000.6550.000	
	1.6100.6530.000			

## Übersicht der Deckungsringe 2018

DeckungsringNr.	Haushaltsstelle	DeckungsringNr.	Haushaltsstelle
D700016150	1.6000.6560.000		1.8800.6553.000
	1.6000.8490.000		1.8800.6580.000
	1.6150.6550.000		1.8800.6610.000
	1.6150.6551.000		1.8800.6795.000
	1.6150.7180.000		1.8800.6796.000
	1.6150.8410.000		1.8800.6797.000
D700016150E	1.6150.1600.000		1.8800.6797.001
	1.6150.1610.000		1.8800.6797.600
	1.6150.1611.000		1.8800.6797.630
D700016350E	1.6350.1560.000		1.8800.6797.631
	1.6350.1600.000		1.8800.8490.000
	1.6350.1620.000		D700018800E
	1.6350.1680.000		1.8800.1000.000
D700017500	1.7511.5000.000		1.8800.1300.000
	1.7511.5001.000		1.8800.1300.001
	1.7511.5480.000		1.8800.1520.000
	1.7512.5000.000		1.8800.1530.000
	1.7512.5480.000		1.8800.1560.000
	1.7513.5000.000		D700026150
D700018800	1.7513.5480.000		2.6150.9320.000-0300
	1.8800.5000.000		2.6150.9500.000-0300
	1.8800.5000.110		2.6150.9501.000-0300
	1.8800.5000.140		2.6150.9880.000-0300
	1.8800.5002.000		D700026150E
	1.8800.5020.000		2.6150.3610.000-0300
	1.8800.5020.110		D7000G6750
	1.8800.5020.140		1.6300.6750.000
	1.8800.5210.000		1.6500.6750.000
	1.8800.5240.000		1.6600.6750.000
	1.8800.5310.000		1.6650.6750.000
	1.8800.5312.000		D7000G6798
	1.8800.5410.000		1.0000.6798.000
	1.8800.5420.000		1.0001.6798.000
	1.8800.5430.000		1.0003.6798.000
	1.8800.5460.000		1.0004.6798.000
	1.8800.5470.000		1.0010.6798.000
	1.8800.5480.000		1.0100.6798.000
	1.8800.5490.000		1.0200.6798.000
	1.8800.5530.000		1.0205.6798.000
	1.8800.5600.000		1.0210.6798.000
	1.8800.5621.000		1.0220.6798.000
	1.8800.6340.000		1.0230.6798.000
	1.8800.6342.000		1.0250.6798.000
	1.8800.6430.000		1.0251.6798.000
	1.8800.6501.000		1.0252.6798.000
	1.8800.6504.000		1.0253.6798.000
1.8800.6510.000	1.0255.6798.000		
1.8800.6521.000	1.0305.6798.000		
1.8800.6522.000	1.0320.6798.000		
1.8800.6530.000	1.0350.6798.000		
1.8800.6540.000	1.0500.6798.000		
1.8800.6550.000	1.0610.6798.000		
1.8800.6552.000	1.0620.6798.000		
	1.0630.6798.000		
	1.0640.6798.000		
	1.0650.6798.000		
	1.0800.6798.000		
	1.0810.6798.000		

## Übersicht der Deckungsringe 2018

DeckungsringNr.	Haushaltsstelle	DeckungsringNr.	Haushaltsstelle
	1.1100.6798.000		1.7511.6798.000
	1.1150.6798.000		1.7512.6798.000
	1.1200.6798.000		1.7513.6798.000
	1.1310.6798.000		1.7620.6798.000
	1.1310.6798.110		1.7650.6798.000
	1.1310.6798.120		1.7650.6798.140
	1.1310.6798.130		1.7670.6798.000
	1.1310.6798.140		1.7671.6798.000
	1.2000.6798.000		1.7672.6798.000
	1.2111.6798.000		1.7673.6798.000
	1.2112.6798.000		1.7674.6798.000
	1.2113.6798.000		1.7675.6798.000
	1.2114.6798.000		1.7676.6798.000
	1.2115.6798.000		1.7900.6798.000
	1.2116.6798.000		1.7901.6798.000
	1.2117.6798.000		1.8420.6798.000
	1.2151.6798.000		1.8800.6798.000
	1.2154.6798.000		1.8810.6798.000
	1.2155.6798.000		1.8810.6798.110
	1.2211.6798.000		1.8810.6798.130
	1.2212.6798.000		1.8810.6798.140
	1.2311.6798.000		1.8830.6798.000
	1.2312.6798.000		
	1.2701.6798.000	D7000G6798E	1.8800.1698.000
	1.2711.6798.000		1.8800.1699.000
	1.2950.6798.000	D770017700	1.7700.4140.000
	1.2951.6798.000		1.7700.4340.000
	1.2952.6798.000		1.7700.4440.000
	1.3150.6798.000		1.7700.4540.000
	1.3420.6798.000		1.7700.4600.000
	1.3700.6798.000		1.7700.5000.000
	1.4000.6798.000		1.7700.5030.000
	1.4350.6798.000		1.7700.5100.000
	1.4355.6798.000		1.7700.5210.000
	1.4390.6798.000		1.7700.5240.000
	1.4983.6798.000		1.7700.5241.000
	1.5610.6798.000		1.7700.5310.000
	1.5611.6798.000		1.7700.5321.000
	1.5613.6798.000		1.7700.5410.000
	1.5615.6798.000		1.7700.5420.000
	1.5616.6798.000		1.7700.5430.000
	1.5617.6798.000		1.7700.5480.000
	1.5618.6798.000		1.7700.5490.000
	1.5800.6798.000		1.7700.5510.000
	1.5817.6798.000		1.7700.5520.000
	1.6000.6798.000		1.7700.5530.000
	1.6005.6798.000		1.7700.5600.000
	1.6010.6798.000		1.7700.5621.000
	1.6020.6798.000		1.7700.5710.000
	1.6100.6798.000		1.7700.5711.000
	1.6121.6798.000		1.7700.6290.000
	1.6123.6798.000		1.7700.6341.000
	1.6130.6798.000		1.7700.6360.000
	1.6170.6798.000		1.7700.6410.000
	1.7350.6798.000		1.7700.6411.000



## Übersicht der Deckungsringe 2018

DeckungsringNr.	Haushaltsstelle	DeckungsringNr.	Haushaltsstelle
	1.7700.6420.000		1.7900.6560.000
	1.7700.6430.000		1.7900.6580.000
	1.7700.6501.000		1.7900.6610.000
	1.7700.6504.000		1.7900.6797.000
	1.7700.6510.000		1.7900.6797.001
	1.7700.6521.000		1.7900.8490.000
	1.7700.6522.000	D820017900E	1.7900.1510.000
	1.7700.6530.000		1.7900.1530.000
	1.7700.6540.000		1.7900.1531.000
	1.7700.6580.000		1.7900.1570.000
	1.7700.6610.000		1.7900.1680.000
	1.7700.6750.000		
	1.7700.6750.200		
	1.7700.6797.000		
	1.7700.8490.000		
D770017700E	1.7700.1300.000		
	1.7700.1310.000		
	1.7700.1400.000		
	1.7700.1403.000		
	1.7700.1406.000		
	1.7700.1510.000		
	1.7700.1560.000		
	1.7700.1580.000		
	1.7700.1620.000		
	1.7700.1650.000		
	1.7700.1650.001		
	1.7700.1650.200		
	1.7700.1680.000		
	1.7700.1680.001		
	1.7700.1695.000		
D7700G6800	1.7700.6800.770		
	1.7700.6850.770		
D7700G6800E	1.9100.2700.770		
	1.9100.2750.770		
D820017900	1.7900.4480.000		
	1.7900.5210.000		
	1.7900.5240.000		
	1.7900.5320.000		
	1.7900.5600.000		
	1.7900.5621.000		
	1.7900.5810.000		
	1.7900.5860.000		
	1.7900.5880.000		
	1.7900.6370.000		
	1.7900.6410.000		
	1.7900.6501.000		
	1.7900.6504.000		
	1.7900.6510.000		
	1.7900.6521.000		
	1.7900.6522.000		
	1.7900.6523.000		
	1.7900.6540.000		
	1.7900.6550.000		



# **Übersicht**

**über die**

**Mitgliedsbeiträge, Zuweisungen,  
Zuschüsse und Förderungsbeiträge**

HSSt.	Vereine, Verbände und Organisationen	jährlich 2018 EUR	jährlich 2019 EUR	einmalig 2018 EUR	einmalig 2019 EUR
<b>1.</b>	<b>Verwaltungshaushalt</b>				
<b>a)</b>	<b>Mitgliedsbeiträge</b>				
1.0000.6610.000	Freundeskreis historische Bürgerwehren	30	30		
	Förderverein der Eugen-Bolz-Stiftung e.V.	50	50		
1.0020.6610.000	Pro Sarajevo	60	60		
	Institut für europ. Partnerschaft	90	90		
	West-Ost-Gesellschaft Tübingen	65	65		
	Freundeskreis Polozk	60	60		
	Amici di Imperia	100	100		
	Peoria Club FN e. V.	50	50		
1.0320.6610.000	Fachverband der kommunalen Kassenverwalter e.V.	100	100		
1.0500.6610.000	Verband der Standesbeamten BW	175	175		
1.0699.6610.000	Deutscher Städtetag	23.500	24.200		
	Komm. Gemeinschaftsstelle für Verwaltungsvereinfachung	3.100	3.190		
	Städtetag Baden-Württemberg	26.500	27.295		
	Verband der kommunalen Arbeitgeber	5.500	5.665		
	Gemeindetag Baden-Württemberg	18.000	18.540		
	Kreisverband Gemeindetag BW	2.000	2.060		
	Deutsches Institut für Urbanistik	5.000	5.150		
1.1100.6610.000	Int. Bodenseefischereiverband	51	51		
	Verein Kommunale Kriminalprävention	50	50		
1.1200.6610.000	Bund für Umwelt- und Naturschutz	100	100		
	Klimabündnis/Alianza del Clima e.V.	445	445		
	Carsharing	125	125		
	Biologische Vielfalt	300	300		
	Solawi Bodensee e.V.	50	50		
	Landschaftserhaltungsverband Bodenseekreis e.V.	250	250		
	Global Nature Fund	200	200		
1.1310.6610.000	Internationaler Bodenseefeuerwehrverband	70	70		
	Kreis- und Landesfeuerwehrverband	2.430	2.430		
1.2000.6610.000	Arbeitsgemeinschaft Deutscher Sportämter	100	100		
1.2311.6610.000	Literarische Gesellschaft	40	40		
1.2312.6610.000	Literarische Gesellschaft	40	40		
	Peoria-Club	13	13		
1.2711.6610.000	Verband Sonderpädagogik (Special Olympics Deutschland)	160	160		
1.3150.6610.000	Südwestdt. Arbeitskreis Stadtgeschichtsforschung	100	100		
	Arbeitskreis für geschichtliche Landeskunde e. V.	45	45		
	Gesellschaft Oberschwaben für Geschichte und Kultur e. V.	150	150		
	Württ. Geschichts- und Altertumsverein e. V.	25	25		
	Verein für Familien- und Wappenkunde in Württemberg und Baden	25	25		
	Förderkreis Archäologie in Baden e. V.	44	44		
1.3420.6610.000	Württ. Bibliotheksgesellschaft e. V.	250	250		
	Archäologie Schweiz	200	200		
	ASpB-Geschäftsstelle	50	50		
	Verein der Bibliotheken der Region Bodensee	100	100		
	Franz-Michael-Felder-Verein	28	28		
	Heraldisch-Genealogische Gesellschaft "Adeler, Wien	60	60		
1.3450.6610.000	Arbeitsgemeinschaft historischer Kinder-u.Heimatfeste Süddeutschland	200	200		
1.4000.6610.000	Mitgliedsbeiträge an Verbände und Vereine	300	300		
1.5500.6610.000	Schwäbischer Albverein Friedrichshafen	85	85		
	Deutsche Olympische Gesellschaft	52	52		
1.6020.6610.000	Arbeitsgemeinschaft fahrradfreundlicher Kommunen	3.000	3.000		
	ADFC-Bundesgeschäftsstelle	150	150		
	DWA Dt. Vereinigung für Wasser, Wirtschaft, Abwasser, Abfall e. V.	850	850		
	Güteschutz Kanalbau	160	160		
	Wasserwirtschaftsverband BW	140	140		
	Forschung für Straßen- und Verkehrswesen	200	200		
1.6100.6610.000	VHW-Geschäftsstelle Baden-Württemberg	400	400		
1.7510.6610.000	Volksbund Deutscher Kriegsgräberfürsorge	500	500		
1.7700.6610.000	Handwerkskammer Ulm für die KfZ-Werkstatt	300	300		
1.7900.6610.000	Marketing-Club Bodensee e. V.	300	300		
1.7910.6610.000	Dt. Verkehrswacht	60	60		
1.8550.6610.000	Forstkammer Baden-Württemberg	200	200		
1.8800.6610.000	Deutscher Verband für Facility Management	300	300		

HSt.	Vereine, Verbände und Organisationen	jährlich 2018 EUR	jährlich 2019 EUR	einmalig 2018 EUR	einmalig 2019 EUR
<b>b)</b>	<b>Förderungsbeiträge / Zuschüsse</b>				
1.0000.7000.000	Zuschüsse aus Aufsichtsratsvergütungen für Zwecke im Sinne der Satzung der Zeppelin-Stiftung	140.000	140.000		
1.0000.7180.000	Zuschüsse an Fraktionen und Verbände zur GZH-Miete (sog. Freiveranstaltungen)	1.500	1.500		
1.0020.7180.000	Zusch.an Schülerreisen	18.000	18.000		
1.0020.7181.000	Zusch.an Vereine u. Bürger f. Besuche	18.000	18.000		
1.0020.7183.000	Hilfe für Polozk	7.000	7.000		
1.0300.7180.000	Umlage Gemeindeprüfungsanstalt	20.000	20.000		
1.0550.7000.000	Mietzuschüsse für ausländische Kulturvereine	60.000	60.000		
1.0550.7001.000	Zuschuss Rucksackprojekt	86.000	93.000		
1.0550.7002.000	Zuschuss Rucksackprojekt II	89.000	98.000		
1.0550.7003.000	Projekt "Griffbereit"	16.000	20.000		
1.0550.7004.000	Projekt "Mach dich stark f. dein Kind"	39.000	39.000		
1.0550.7005.000	Projekt "Zuhause in FN"	53.000	54.000		
1.0840.7000.000	Mietzuschuss Kindernest und Kinderschutzbund aus Projektmitteln des UA Maßnahmen zur Vereinbarkeit von Beruf und Familie	5.000	5.000		
1.1200.7000.000	NABU	2.560	2.560		
	BUND	2.560	2.560		
	Angelsportverein	2.560	2.560		
	ADFC	3.300	3.300		
1.1200.7001.000	Verbraucherzentrale Baden-Württemberg	9.000	9.000		
1.1200.7180.000	Zuschüsse Energieagentur Bodenseekr.	6.000	6.000		
1.1200.7181.000	Zusch.z.Umwelt-u.Naturmaßn.Dritter	5.000	5.000		
1.1310.7180.000	Kameradschaftskassen der Freiwilligen Feuerwehren	32.840	32.840		
1.2000.7001.000	Zuschüsse "Familienbesuche"	5.000	5.000		
1.2000.7002.000	Zuschuss für "welcome-Bodenseekreis"	3.000	3.000		
1.2911.7180.000	Zuschuss an den Betreuungsverein	1.640.000	1.840.000		
1.2950.7000.000	Zuschuss an Private Realschule St. Elisabeth (je Schülerin)	41.500	41.500		
1.2950.7001.000	Zusch. zu Schullandheimaufenth. St. Elisabeth u. Bodenseeschule	8.700	8.700		
1.2950.7121.000	Mietzuschuss für die Abibälle beruflicher Schulen in städt. Räumen	2.400	2.400		
1.2950.7122.000	Zuschuss an Schule für die Aufführung des Seehasenfesttheaters	1.500	1.500		
1.2950.7170.000	Zuschuss Kinderuni	15.000	15.000		
1.2950.7172.000	Zuschuss an Gesamtelternbeirat	1.000	1.000		
1.2950.7185.000	Zuschuss Kinderstiftung Bodensee	3.500	3.500		
1.2950.7186.000	Zuschuss Projekt Kopf-Herz-Hand	81.000	81.000		
1.3000.7000.000	Verrechnung von Mieten für Ailinger Straße 38/1 (Spektrum)				
	- Deutsch-französische Gesellschaft	1.220	1.220		
	- Gemeinschaftsraum	3.390	3.390		
	- Schmalfilmclub	650	650		
	Hausgemeinschaft Spektrum - Zuschuss zu den Reinigungskosten der Allgemeinflächen	400	400		
	Blutreitergruppe Jettenhausen	250	250		
	Sonstige Zuschüsse (u.a. Freiveranstaltungen)	14.090	14.090		
1.3000.7150.000	Städtische Beteiligung an der Bodenseefestival GmbH	140.000	140.000		
1.3150.7180.000	Förderung historischer Forschungsarbeiten	1.800	1.800		
1.3211.7000.000	Zuschüsse der Koordinierungsstelle Kunst für Kunstprojekte			2.500	2.500
1.3211.7150.000	Zuschuss an die Zeppelin-Museum GmbH	758.500	726.900		
1.3313.7000.000	Förderung von Theater- und Konzertveranstaltungen	23.000	63.000		
	Zuschuss für das Musiktheater				
	Zuschuss für Kirchenkonzerte				
	Zuschüsse für Einzelveranstaltungen (örtliche Vereine)				
1.3313.7180.000	Kindertheater (Seehasentheater) – Zuschüsse	15.000	15.000		
1.3313.7181.000	Programmfördermittel				
	- für das Kulturhaus Caserne			25.000	25.000
	- für den Bahnhof Fischbach			28.000	28.000
1.3320.7010.000	Örtliche Musik- und Gesangvereine				
	Städtischer Förderungsbeitrag	81.000	81.000		
	Verrechnung für Überlassung von Räumen				
	- für Musikraum Turn- und Festhalle	800	800		
	- für Meersburger Straße 7	7.500	7.500		
	- für GZH (Sängerbund/Harmonia)	14.500	14.500		
	- für Feuerwehrhaus Schnetzenhausen (Musikkapelle Schnetzenh.)	7.200	7.200		
	- für Freiveranstaltungen	29.000	29.000		
1.3400.7000.000	Zuwendungen an Kunstverein	15.250	15.250		
	Miete	40.000	42.000		
1.3460.7010.000	Heimat- und Brauchtumsvereine - Allgemeiner Förderbeitrag	30.000	30.000		
	Heimat- und Brauchtumsvereine - Freiveranstaltungen	15.000	15.000		
	Raumüberlassungen/ Erbbauzinsen	5.000	5.000		
	Veranstaltungen des Narrenvereins im GZH	30.000	30.000		

HSt.	Vereine, Verbände und Organisationen	jährlich 2018 EUR	jährlich 2019 EUR	einmalig 2018 EUR	einmalig 2019 EUR
1.3600.7180.000	Zuschüsse für Häfler Obstwiesenprogramm	35.000	35.000		
1.3600.7182.000	Zuschüsse "Mehr Natur in der Stadt"	25.000	25.000		
3700.	Zuschüsse an Kirchengemeinden				
1.3700.7180.000	- altes Stadtgebiet	50	50		
1.3700.7180.110	- Stadtteil Ailingen	200	200		
1.3700.7180.130	- Stadtteil Kluffern	260	260		
1.3700.7180.140	- Stadtteil Ettenkirch	160	160		
1.4325.7160.000	Zuwendungen an Alten- und Pflegeheime (Eugen und Marga Kohler Stiftung)	12.000	12.000		
1.4355.7180.000	Vermieterprämie	50.000	50.000		
1.4395.7180.000	Zuschüsse für Frauen in Not	2.500	2.500		
1.4395.7181.000	Zuschuss Beschützendes Haus Bodenseekr.	20.000	20.000		
1.4641.7000.000	Zuschuss Kindernest	17.000	17.000		
1.4641.7001.000	Förderung BetriebsKita Tognum	470.000	470.000		
1.4641.7002.000	Förderung BetriebsKita ZF	570.000	570.000		
1.4700.7000.000	Verrechnung von Mieten für Ailinger Straße 38/1 (Spektrum)				
	- Amnesty international	1.580	1.580		
	- Fraternität	600	600		
	- Frauen helfen Frauen	1.120	1.120		
	- Sozialverband	3.910	3.910		
	Mitgliedsbeitrag Weißer Ring e. V.	110	110		
	Sonstige Zuschüsse (u.a. Freiveranstaltungen)	3.680	3.680		
1.4700.7000.500	Amnesty International	1.030	1.030		
	Deutscher Hausfrauenbund e.V.	4.400	4.400		
	Verein Eine Welt e.V.	6.500	6.500		
	Deutsches Jugendherbergswerk	260	260		
1.4980.7180.000	Barbara-Mügel-Stiftung, Leistungen an körperbehinderte Kinder und Jugendliche	123.470	123.410		
1.4982.7170.000	Schwerpunktpraxis für Drogenabhängige	10.000	10.000		
1.4982.7186.000	Zuschuss vij - P35	9.000	9.000		
1.5410.7010.000	DLRG-Ortsgruppe Friedrichshafen	2.050	2.050		
	DRK-Ortsgruppe Friedrichshafen	10.020	10.020		
	DRK-Ortsgruppe Kluffern	200	200		
	Johanniter-Unfallhilfe	1.020	1.020		
	Rettungshundestaffel Bodensee-Oberschwaben e.V.	260	260		
1.5500.7000.000	Übernahme von Hallenmieten (Freiveranstaltungen)	14.500	14.500		
	Zuschüsse außerhalb der Richtlinien und Zuschüsse an nicht gemeinnützige Vereinigungen	5.500	5.500		
1.5500.7001.000	Sonstige Zuschüsse (u.a. Freiveranstaltungen)	1.400	1.400		
1.5500.7003.000	Zuschuss z. Landesleistungszentr. Segeln	9.210	9.210		
1.5500.7010.000	Förderung von Sportvereinen - Mietverr.	4.700	4.700		
1.5815.7180.000	Zuschuss zur Unterhaltung der Grünanlage bei der Kirche Jettenhausen	5.000	5.000		
1.5816.7180.000	Beteiligung an der "Sanierung oberschwäbischer Seen und Weiher"	4.750	4.750		
1.6150.7180.000	Zuschüsse an Privateigentümer für Gebäudesanierungen	30.000	30.000		
1.6220.7180.000	Zuschuss zur Energieberatung	4.300	4.300		
1.6800.7170.000	anteilige Weitergabe der Parkgebühren	15.000	15.000		
1.7900.7180.000	Zuschuss an den Verkehrsverein	80.000	80.000		
1.7910.7180.000	Mietzuschuss an Kreisverkehrswacht, Flughafen 10	6.700	6.700		
1.7910.7180.320	Zuschuss Car Sharing - BodenseeMobil e.V.	2.560	2.560		
1.7915.7153.000	Zuschuss Stadtmarketing GmbH	380.000	3.750.000		
1.7915.7156.000	Zuschuss an die RITZ GmbH	111.250	261.075		
1.7920.7150.000	Zuschuss BOB f.Schienenpersonalverkehrsl.	13.000	13.500		
1.7920.7151.000	Zuschuss dt. Bahn Schnellbuslinie FN - KN	15.340	15.340		
1.8910.7000.000	Karl-Maria-Heim-Stiftung, Zuschüsse für laufende Zwecke	2.940	2.940		

HSSt.	Vereine, Verbände und Organisationen	jährlich 2018 EUR	jährlich 2019 EUR	einmalig 2018 EUR	einmalig 2019 EUR
<b>2.</b>	<b>Vermögenshaushalt</b>				
2.2950.9880.000-0200	Zuschüsse an übrigen Bereich				100.000
2.3211.9850.000-0001	Zuschuss Eingangshalle			101.900	
2.3650.9880.000-0008	Zuschüsse an Übrigen Bereich	20.000	20.000		
2.4700.9870.000-0001	Zuschuss an priv. Untern.	15.000	15.000		
2.4980.9880.000-0001	Zuschuss an übr. Bereich	10.000	10.000		
2.6150.9880.000-0300	Zuschüsse an übrigen Bereich	100.000	100.000		
2.6220.9880.000-0008	Für Schallschutzmaßnahmen	30.000	30.000		
2.6220.9882.000-0008	Für Energiesparmaßnahmen	150.000	150.000		
2.6220.9883.000-0008	Für altengerechte Wohnungen	50.000	50.000		
2.6220.9884.000-0008	Baukindergeld	100.000	150.000		
2.6220.9885.000-0010	Kaufpreisvergünstigungen			250.000	250.000
2.6300.9870.000-0106	Zuschuss Fahrradparkhaus			1.695.000	
2.6600.9800.000-0010	Anteil Stadt an Inv.kosten			3.200.000	7.760.000
2.7510.9830.000-0600	Investitionsumlage	4.000	4.000		
2.7920.9870.000-0020	Kostenbeteiligg. DB			100.000	550.000
2.7920.9870.000-0016	Kostenbeteiligg. DB				100.000





## Interne Leistungsverrechnung

### 1. Vorbemerkungen

Zwischen den Organisationseinheiten einer Stadtverwaltung, welche in Form von Unterabschnitten im Haushalt dargestellt sind, existieren vielfältige Leistungsbeziehungen. Einige der Bereiche erbringen Ihre Leistungen direkt für den Bürger (=externe Produkte, z.B. Bearbeiten von Gaststättenerlaubnissen), andere wiederum nur für verwaltungsinterne Abnehmer (=interne Produkte, z.B. Botendienste). Angestrebt wird, alle Leistungen der Kommune als Produkte abzubilden.

Den Produkten sollen die vollständigen Einnahmen und Ausgaben zugeordnet werden. Hierzu gehören aber bei externen Produkten auch die Ausgaben der benötigten internen Produkte.

Die internen Produkte untergliedern sich, wie nachstehend näher erläutert, in Steuerungs- und Serviceprodukte. Grundlage der internen Leistungsverrechnungen sind die zentralen Aufwendungen, die zentralen Dienste und Einrichtungen der Stadt sowie die verwaltungsinternen Leistungen der Querschnittsämter und Gemeindeorgane. Weiter werden sonstige Personal- und Sachkostenerstattungen zwischen der Stadt und Dritten (Zeppelin-Stiftung, Eigen-/Regiebetriebe, GmbHs) verrechnet.

**Die Anforderung an diese interne Leistungsverrechnung** resultiert nicht nur aus den Grundsätzen einer Kosten-/Leistungsrechnung sondern **wird in § 14 Abs. 4 der Gemeindehaushaltsverordnung (GemHVO) gesetzlich vorgeschrieben**. Eine weitgehende Kosten- und Leistungsrechnung ist zudem auch empfehlenswert, um die Kosten durch Gebühreneinnahmen refinanzieren zu können. Die danach notwendige Verrechnung erfolgt durch das nachfolgend erläuterte Verrechnungssystem.

Wurde bisher als Planansatz das jeweiligen Rechnungsergebnisses des Vorvorjahres für beide Jahre des Doppelhaushaltes eingeplant, wird ab 2018 das Rechnungsergebnis des Vorvorjahres (2016) zuzüglich einer 1,5%-Steigerung je Jahr angesetzt. Der Planansatz von 2018 ist daher um 1,5% höher als das Rechnungsergebnis 2016 und der Planansatz 2019 ist 1,5% höher als der Planansatz von 2018.

## 2. Verrechnung von Serviceleistungen (vgl. Anlage 4a)

Unter Serviceleistungen werden verwaltungsinterne Leistungen verstanden, die grundsätzlich auch von Externen erbracht werden können. Für die zentralen Dienste und Einrichtungen der Stadt wurde jedoch mit Verfügung des Herrn Oberbürgermeisters vom 12.09.1996 ein Anschluss- und Benutzungszwang vereinbart. Ein weiteres Kennzeichen von Serviceprodukten ist, dass die abnehmenden Bereiche eine weitgehende Möglichkeit der Beeinflussung der Quantität und/oder der Qualität der Leistungen haben.

Es werden folgende **zentrale Aufwendungen, Dienste und Einrichtungen** verrechnet:

Unterabschnitt	Bezeichnung	Unterabschnitt	Bezeichnung
0209	Zentrale Aufwendungen der Haupt- und Personalverwaltung	0300	Zentrale Aufwendungen der Kämmerei und Kasse
0810	Personalrat	0610	Telekommunikation
0630	Information und Kommunikation	0636	Neues Finanzwesen (SAP)
0650	Zentrale Dienste	0699	Sonstige zentrale Einrichtungen
0800	Einricht. für VW-Angehörige		

Die Verrechnung der Ausgaben an die leistungsabnehmenden Bereiche erfolgt über Verrechnungsschlüssel, die von einer Arbeitsgruppe entworfen und vom Herrn Oberbürgermeister verfügte wurde.

Erstmals mit dem Rechnungsabschluss 1999 wurden auch die von den Querschnittsämtern erbrachten Serviceleistungen verrechnet. Da keine Zeitaufschriebe vorliegen, werden die Zeitanteile je Produkt von den Mitarbeitern geschätzt und dann monetär von der STP quantifiziert. Die Verrechnung an die Leistungsempfänger erfolgt auf Grund von, mit den Ämtern vereinbarten, Verrechnungsschlüsseln. Ein ordentlicher Planansatz für diese Leistungen erfolgte erstmals mit dem Planjahr 2001.

Weiter werden die **Serviceleistungen folgender Querschnittseinheiten** verrechnet:

Unterabschnitt	Bezeichnung	Unterabschnitt	Bezeichnung
0100	Rechnungsprüfungsamt	0200	HPA - Amtsleitung/Steuerung
0205	OB-Büro - Abt. Repräsentation u. Gremien	0210	HPA - Abt. Organisation
0220	HPA - Abt. Personaldienste u. Bezügeabrechnung	0230	Rechtsamt
0305	Stadtpflege mit Steuerabteilung	0320	Stadtkasse
0640	Neues Kommunales Haushalts- und Rechnungswesen (NKHR)	8800	SBV Gebäudemanagement Nur Bewirtungskosten

Die errechneten Ausgaben für Serviceleistungen werden bei den erstattungspflichtigen Unterabschnitten im städtischen Haushalt bei der Gruppierung 6791 (Serviceleistungen) und im Haushalt der Zepelin-Stiftung bei der Gruppierung 6721 (Serviceleistungen) veranschlagt und verbucht.

Die Einnahmen werden bei den erstattungsberechtigten Unterabschnitten bei den Gruppierungen 1691 (Serviceleistungen von städt. Unterabschnitten) und 1650 (Erstattungen von kommunalen Sonderrechnungen) veranschlagt und gebucht.

### 3. Verrechnung von Steuerungsleistungen (vgl. Anlage 4b)

Unter Steuerungsleistungen werden verwaltungsinterne Leistungen verstanden, die in ihrer Gesamtheit der Lenkung der Kommune dienen und nicht von Dritten erbracht werden können. Für sie besteht eine Abnahmeverpflichtung, wobei die abnehmenden Leistungsbereiche keine Möglichkeit der Beeinflussung hinsichtlich Quantität und/oder Qualität besitzen.

#### Steuerungsleistungen erbringen folgende Querschnittseinheiten:

Unterabschnitt	Bezeichnung	Unterabschnitt	Bezeichnung
0000	Gemeindeorgane	0001	OB-Büro
0003	Stabstelle DIII	0100	Rechnungsprüfungsamt
0200	HPA - Amtsleitung/Steuerung	0205	HPA - Abt. RuG
0210	HPA - Abt. Organisation	0220	HPA - Abt. Personaldienst u. Bezügeabrechnung
0305	Kämmerei mit Steuerabteilung	ZE 0310	Stiftungspflege
0320	Stadtkasse	6005	Stadtbauamt
6000	Städtische Bauverwaltung		

Da eine eindeutige verursachungsgerechte Zuordnung der erbrachten Steuerungsleistungen nicht möglich ist, werden diese pauschal über eine Umlage verrechnet.

Wie in den Leitlinien zur kommunalen Kostenrechnung in Baden-Württemberg vorgeschlagen, werden als Verteilungsschlüssel die Plan- bzw. Istausgaben im Verwaltungshaushalt der Unterabschnitte genommen, die überwiegend externe Produkte erbringen oder Unterabschnitte, für die Verrechnungssätze im Vergleich zur Privatwirtschaft ermittelt werden sollen (Baubetriebsamt). Diese Unterabschnitte werden daher mittels eines prozentualen Zuschlags auf ihre Ausgaben mit den ermittelten Steuerungsleistungen belastet. Die Ermittlung des Steuerungs Zuschlages erfolgt durch Division des Volumens der Steuerungsleistungen durch das Gesamtvolumen des Verwaltungshaushaltes unter Berücksichtigung verschiedener Abzüge, die als nicht steuerungsrelevant erachtet werden. Bei der Berechnung werden der städtische Haushalt und der Haushalt der Zeppelin-Stiftung als Gesamtheit betrachtet. Die Umlage berücksichtigt dabei keine Besonderheiten in der Aufgabenstellung und/oder Kostenzusammensetzung der zu belastenden Bereiche, sondern bezieht sich einzig auf die Steuerung der Kommune hinsichtlich ihrer gesamten Finanzmasse für die Produkterstellung.

Die alternative Möglichkeit, die Steuerungsumlage zu 50 % nach dem bereinigten Haushaltsvolumen und zu 50 % nach der Anzahl der Mitarbeiter zu verteilen, wird nicht verfolgt. Denn in Friedrichshafen sind i.d.R. die Mitarbeiter in ihrem „Amts“-Unterabschnitt (= organisatorische Einheit = Kostenstelle(n); z.B. UA 6005 Stadtbauamt) ausgewiesen, während viele Tätigkeitsfelder der Mitarbeiter/der Ämter in eigenen Unterabschnitten (= Leistungen der organisatorischen Einheit = Produkt; z.B. UA 6300 Bereitstellung und Unterhaltung von Gemeindestraßen) dargestellt sind. Eine Anwendung dieses zweigleisigen Umlageschlüssels würde dem Grundgedanken der outputorientierten Steuerung zuwiderlaufen.

Die errechneten Ausgaben für Steuerungsleistungen werden bei den erstattungspflichtigen Unterabschnitten im städtischen Haushalt bei der Gruppierung 6790 (Steuerungsumlage) und im Haushalt der Zeppelin-Stiftung bei der Gruppierung 6720 (Steuerungsumlage an den städt. Haushalt) veranschlagt und gebucht.

Die Einnahmen werden bei den erstattungsberechtigten Bereichen im städtischen Haushalt bei der Gruppierung 1690 (Steuerungsumlage – Stadt) und im Haushalt der Zeppelin-Stiftung bei der Gruppierung 1621 (Steuerungsumlage von Stadt) veranschlagt und gebucht.

Die Berechnung des Steuerungsvolumens ist in der Anlage 4b dargestellt.

Seit 2005 wird ein anderer Berechnungsmodus im UA 0000, Gemeindeorgane, angewendet. Damit wird den Veränderungen im Bereich Produktplan/Verrechnung von Gemeinkosten Rechnung getragen. Laut Produktplan Baden-Württemberg und den Leitlinien zur kommunalen Kostenrechnung sind alle Leistungen, die in ihrer Gesamtheit der Lenkung und Führung der Kommunalverwaltung dienen, sog. Steuerungsleistungen und dem Produkt 01.1.1.01i, Steuerung, zuzuordnen.

Folgende Kosten sollen aber nicht an den Kernhaushalt weitergegeben werden:

- Anteile für den EigB SE und das KOH sind separat ausgewiesen, um die darauf entfallenen Kosten diesen in Rechnung stellen zu können.
- Tätigkeiten i.R.d. Beteiligungsmanagement und der Aufsichtsratsfunktion für diverse Töchter der Stadt. Denn z.B. das Seehasenfest hat nichts mit der Steuerung des Museums zu tun.
- Tätigkeiten der Bürgermeister für diverse externe Produkte.
- leitende und koordinierende Tätigkeiten der Bürgermeister für die jeweils zugeordneten Ämter

Eine Korrekte Ausweisung scheitert an der Praktikabilität von Zeitaufschrieben/-schätzungen.

Es muss daher der Anteil, der für die Steuerung der Kernverwaltung durch den Verwaltungsvorstand anfällt, geschätzt werden. Ab dem Rechnungsergebnis 2005 werden von den Steuerungskosten des Verwaltungsvorstandes pauschal 50% an die Kernverwaltung im Rahmen der Steuerungsumlage weitergegeben.

#### **4. Verrechnung von weiteren Personal- und Sachkostenerstattungen** (vgl. Anlage 4c)

In den Fällen, in denen einzelne Mitarbeiter mit größeren Zeitanteilen für Unterabschnitte der Stadt oder der Zeppelin-Stiftung oder für kommunale Sonderrechnungen (Eigenbetrieb Stadtentwässerung, KOH etc.) tätig sind, werden ihre vollen Personal- und Sachausgaben bei dem Unterabschnitt verbucht, für den sie überwiegend tätig sind.

Nach ermitteltem Aufwand werden die entsprechenden Personal- und Sachausgaben sodann den Empfängern belastet bzw. in Rechnung gestellt, für die sie tätig sind.





UA	Leistungsabnehmer	UA 0209 Zentr. Aufw. / Zentr. Personal- Kammer und Verwaltung	UA 0200 Zentr. Aufw. / Zentr. Personal- Kammer und Kasse	UA 0610 Telekommuni- kationskosten	UA 0630 Information und Kommunikation	UA 0636 Einführung Neues Finanzwesen	UA 0650 Zentrale Dienste	UA 0699 Sonst. Einricht. für die gesamte Verwaltung	UA 0800 Einrichtungen für Verwaltungs- angehörige	UA 0810 Personal	UA 0100 Rechnungs- prüfungsamt	UA 0200 HPA, Leitung und Steuerung	UA 0035 HPA, Abl. Repräsentation und Gremien	UA 0210 HPA, Abl. Organisation	UA 0220 HPA, Abl. Personalien und Bezüge	UA 0230 Rechtsamt	UA 0035 Stadtpflege mit Steuerabteilung	UA 0320 Stadtkasse	UA 8900 SBV Bewirtschaftung gebäuden	UA 0640 Neues Kommunales Haushalts- und Rechnungswesen	Summe	UA
6020	Stadtbauamt / Abteilung Tiefbau	4.083	605	764	17.032	13.998	1.795	2.552	2.510	4.239	1.259	1.882	123	5.792	16.554	3.074	6.207	288	-	2.405	85.100	6050
6100	Stadtplanungamt	2.911	399	3.822	15.455	2.333	6.346	2.036	1.743	2.944	2.515	1.309	491	5.771	11.486	7.375	1.034	45	1.199	401	69.920	6100
6121	AVL - Vermessungsabteilung	2.020	283	1.299	7.444	2.333	2.380	1.303	53.026	2.119	830	940	167	3.156	8.277	91	3.552	235	297	401	90.200	6121
6100	Bauordnungsamt	2.911	403	3.822	13.231	3.499	6.346	1.975	53.984	3.061	1.259	1.359	491	5.931	11.956	33.003	1.552	67	-	601	145.050	6130
6170	BOA - Profitem für Baustatik	1.592	239	3.822	7.727	1.166	6.346	1.306	18.233	1.648	1.259	732	491	4.102	6.438	71	517	22	-	200	55.910	6170
6900	Einrichtungen für den ruhenden Verkehr	-	-	-	-	-	-	-	-	-	-	-	-	-	-	-	3.147	238	-	-	3.380	6900
7020	Wehrschützenpark	-	-	-	-	-	-	-	-	-	-	-	-	-	-	-	1.259	95	-	-	1.350	7020
7300	Markthalle	-	-	-	-	-	-	-	-	-	-	-	-	-	-	-	-	-	-	-	80	7350
7510	Friedhöfe im alten Stadtgebiet	516	-	-	930	1.166	881	1	344	-	-	289	-	689	2.640	106	517	-	-	200	8.280	7510
7511	Friedhöfe im Stadtteil Allingen	-	-	-	-	-	-	-	-	-	-	-	-	-	-	-	-	-	-	-	80	7511
7512	Friedhöfe im Stadtteil Kullern	-	-	-	-	-	-	-	-	-	-	-	-	-	-	-	-	-	-	-	80	7512
7513	Friedhöfe im Stadtteil Ellenklich	-	-	-	-	-	-	-	-	-	-	-	-	-	-	-	-	-	-	-	80	7513
7620	Gemeindewache in Kullern	-	-	-	-	-	-	-	-	-	-	-	-	-	-	-	-	-	-	-	80	7620
7650	Öffentliche Bedürfnisanstalten	-	-	-	-	-	-	-	-	-	-	-	-	-	-	-	-	-	-	-	80	7650
7670	Dorfgemeinschaftshaus Schützenhausen	388	-	-	-	-	-	31	229	471	-	187	-	131	1.760	96	-	-	-	-	3.290	7670
7671	Bürgerhaus Kullern	91	-	-	-	-	-	45	46	94	-	37	-	26	362	79	-	-	-	-	770	7671
7672	Ludwig-Roos-Halle Ellenklich	756	-	-	3.075	-	-	195	419	860	-	344	-	319	3.213	112	-	-	-	-	9.290	7672
7673	Mehrzweckhalle Jettenhäuser	-	-	-	-	-	-	-	-	-	-	-	-	-	-	-	-	-	-	-	80	7673
7674	Gemeindeaal Berg	-	-	-	-	-	-	-	-	-	-	-	-	-	-	-	-	-	-	-	80	7674
7675	Dorfgemeinschaftshaus Federsich	196	-	-	-	-	-	20	115	235	-	94	-	66	880	85	-	-	-	-	1.890	7675
7700	SBV - Stadt, Baustriebe	14.350	-	-	16.590	3.499	4.407	902	12.155	-	855	9.958	162	8.852	93.812	8.177	2.810	640	-	601	177.570	7700
7900	Am für Tourismus	2.870	309	3.822	16.590	2.333	5.817	1.768	1.491	3.061	1.259	1.267	491	5.590	11.442	132	1.349	786	595	401	61.370	7900
7901	Musikmuschel im Uferpark u. am Fildemplatz	-	-	-	-	-	-	-	-	-	-	-	-	-	-	-	-	-	-	-	80	7901
8420	Gasstellen	-	-	-	-	-	-	-	-	-	-	-	-	-	-	-	-	-	-	-	80	8420
8421	Gasstellen (BpA)	-	-	-	-	-	-	-	-	-	-	-	-	-	-	-	-	48	-	-	750	8420
8550	Forstwirtschaftliche Unternehmen	-	-	-	-	-	-	-	-	-	-	-	-	-	-	-	-	-	-	-	80	8550
8900	SBV - Gebäudemanagement Friedrichshafen	6.290	223	1.911	12.664	8.166	4.760	2.180	21.440	7.065	830	3.050	167	4.751	26.720	1.924	3.621	156	-	1.403	107.310	8900
8910	Wohn- und Geschäftsgrundstücke	613	-	-	-	-	-	136	344	706	-	281	-	197	2.640	106	-	-	-	-	5.020	8910
8930	sonstiges Grundvermögen unbebaut	-	-	-	-	-	-	-	-	-	-	-	-	-	-	-	-	-	-	-	80	8930
8940	Ehem. Flak- und Löwentankkaserne	227	-	-	-	-	-	113	115	235	-	94	-	66	880	85	-	-	-	-	1.920	8940
8941	Ehem. Kaserne Altmannsweiler	-	-	-	-	-	-	-	-	-	-	-	-	-	-	-	-	-	-	-	80	8941
<b>Zwischensumme Stadt:</b>		172.060	19.350	68.430	1.298.830	270.630	1.892.240	102.000	1.594.030	161.840	62.457	80.622	40.718	242.178	705.192	208.487	143.554	18.298	8.919	46.289	5.336.000	







**1. Ermittlung des Ausgabe Volumens, welches mit der Steuerungsumlage belastet wird für HH-Jahr 2018**

<b>Gesamtvolumen des städtischen VerwaltungshH</b>	<b>162.291.527,36</b>
./. Ausgabevolumen des Einzelplan 9	63.288.632,37
./. Ausgabevolumen der "Service"-Unterabschnitte	5.193.863,20
./. Ausgabevolumen der "Steuerungs"-Unterabschnitte	9.053.231,97
./. Ausgabevol. weiterer Pers.-/Sachkostenerstattungen	276.519,71
./. Ausgabevolumen der kalkulatorischen Kosten	4.208.720,35
./. Sonstige Bereinigungen	15.740.555,84
<b>= bereinigtes Volumen städtischer VWH</b>	<b>64.530.003,93</b>
<b>Gesamtvolumen VerwaltungshH der ZE-Stiftung</b>	<b>50.511.106,58</b>
./. Einzelplan 9	187.468,09
./. Ausgabevolumen des "Steuerungs"-Unterabschnitt	495.581,07
./. Kalkulatorische Kosten	5.563.270,41
./. Sonstige Bereinigungen	1.730.854,37
<b>= bereinigtes Volumen VWH der ZE-Stiftung</b>	<b>42.533.932,64</b>
<b>ergibt das bereinigte Volumen Stadt &amp; Stiftung</b>	<b>_ 107.063.936,57</b>

**2. Ermittlung des gesamten Steuerungsvolumen und des Steuerungszuschlages für HH-Jahr 2018**

Steuerungs- UA	Bezeichnung	Steuerungsvolumen	Anteil Steuerung des UA am ges. Steuerungsvolumen	Gesamtes Ausgabe- volumen des UA	Anteil Steuerung am Ausgabevolumen des UA
0000	Gemeindeorgane	1.311.636,49	26,16%	2.067.240,58 €	63,45%
0001	OB-Büro	97.790,76	1,95%	759.155,39 €	12,88%
0003	Stabsstellen D III	58.664,09	1,17%	167.493,69 €	35,02%
0100	Rechnungsprüfungsamt	442.560,00	8,83%	640.543,59 €	69,09%
0200	Haupt- und Personalamt	67.994,31	1,36%	197.359,73 €	34,45%
0205	HPA - Abt. Repräsentation und Gremien	323.493,96	6,45%	479.579,45 €	67,45%
0210	HPA - Abt. Organisation	218.622,06	4,36%	676.376,00 €	32,32%
0220	HPA - Abt. Personaldienste u. Bezügeabrech	104.226,03	2,08%	1.235.347,37 €	8,44%
0305	Stadtpflege mit Steuerabteilung	780.381,84	15,56%	1.438.713,54 €	54,24%
0310	Stiftungspflege	393.163,49	7,84%	495.581,07 €	79,33%
0320	Stadtkasse	1.005.797,99	20,06%	1.250.438,31 €	80,44%
6000	Städtische Bauverwaltung	206.459,81	4,12%	719.874,41 €	28,68%
6005	Stadtbauamt	3.384,06	0,07%	896.590,67 €	0,38%
<b>Summe Steuerungsvolumen:</b>		<b>5.014.174,87</b>	<b>100,00%</b>	<b>11.024.293,79 €</b>	

Summe Steuerungsvolumen	<b>5.014.174,87</b>
<b>geteilt durch</b> bereinigtes Volumen VWH	<b>107.063.936,57</b>
<b>ergibt Steuerungszuschlag in %</b>	<b>4,68%</b>

**3. Aufteilung des gesamten Steuerungsvolumens auf Stadt und Stiftung für HH-Jahr 2018**

		bereinigtes Volumen VWH Stadt & Stiftung		107.063.936,57 €	
		geteilt durch bereinigtes Volumen VWH Stadt oder Stiftung		64.530.003,93 €	42.533.932,64 €
		ergibt Steuerungsanteil in %		60,27%	39,73%
Steuerungs- UA	Bezeichnung	Fipo	Steuerungs-volumen	Anteil Stadt	Anteil Stiftung
0000	Gemeindeorgane	1.0000.1690.000	1.311.636,49 €	793.460,00 €	518.180,00 €
0001	OB-Büro	1.0001.1690.000	97.790,76 €	59.160,00 €	38.630,00 €
0003	Stabsstellen D III	1.0003.1690.000	58.664,09 €	35.490,00 €	23.180,00 €
0100	Rechnungsprüfungsamt	1.0100.1690.000	442.560,00 €	267.720,00 €	174.840,00 €
0200	Haupt- und Personalamt	1.0200.1690.000	67.994,31 €	41.130,00 €	26.860,00 €
0205	Repräsentation und Gremien	1.0205.1690.000	323.493,96 €	195.690,00 €	127.800,00 €
0210	HPA - Abt. Organisation	1.0210.1690.000	218.622,06 €	132.250,00 €	86.370,00 €
0220	HPA - Abt. PD u. Bezügeabrechnung	1.0220.1690.000	104.226,03 €	63.050,00 €	41.180,00 €
0305	Stadtpflege mit Steuerabteilung	1.0305.1690.000	780.381,84 €	464.910,00 €	308.300,00 €
0310	Stiftungspflege	1.0310.1621.000	393.163,49 €	233.940,00 €	155.320,00 €
0320	Stadtkasse	1.0320.1690.000	1.005.797,99 €	608.450,00 €	397.350,00 €
6000	Städtische Bauverwaltung	1.6000.1690.000	206.459,81 €	124.900,00 €	81.560,00 €
6005	Stadtbauamt	1.6005.1690.000	3.384,06 €	2.050,00 €	1.340,00 €
<b>Summe:</b>			<b>5.014.174,87 €</b>	<b>3.022.200,00 €</b>	<b>1.993.390,00 €</b>

**4. Verteilung der Steuerungsumlage auf die empfangenden Unterabschnitte für HH-Jahr 2018**

UA	Bezeichnung	Umlagebasis (=Gesamtausgaben ./kalk. Kosten)	Steuerungsz uschlag	Steuerungsumlage	Anteil Steuerung des UA am Steuerungsvol.
<b>Stadt</b>					
0003	Stabsstellen D III	38.796,62	4,68%	1.820	0,04%
0004	Stabsstellen D IV	111.208,64	4,68%	5.210	0,10%
0010	Stabstelle Wirtschaftsförderung	351.755,19	4,68%	16.470	0,33%
0020	Städtepartnerschaften	138.300,08	4,68%	6.480	0,13%
0230	Rechtsamt	1.074.010,99	4,68%	50.300	1,00%
0250	Ortsverwaltung Ailingen	814.102,72	4,68%	38.130	0,76%
0251	Ortsverwaltung Raderach	54.025,25	4,68%	2.530	0,05%
0252	Ortsverwaltung Kluftern	381.099,66	4,68%	17.850	0,36%
0253	Ortsverwaltung Ettenkirch	343.851,37	4,68%	16.100	0,32%
0255	Geschäftsstelle Fischbach	79.422,90	4,68%	3.720	0,07%
0500	Standesämter	367.567,52	4,68%	17.210	0,34%
0520	Wahlen	74.826,97	4,68%	3.500	0,07%
0550	Integrations- und Ehrenamtsangelegenheiten	280.584,19	4,68%	13.140	0,26%
0600	Städtische Verwaltungsgebäude	46.529,42	4,68%	2.180	0,04%
0620	Städtisches Fuhrparkmanagement	98.354,97	4,68%	4.610	0,09%
0631	E-Government	58.211,39	4,68%	2.730	0,05%
1100	Amt für öffentliche Ordnung	3.496.074,90	4,68%	163.730	3,26%
1200	Amt für Umwelt- und Naturschutz	487.955,19	4,68%	22.850	0,46%
1310	Freiwillige Feuerwehren	2.483.604,67	4,68%	116.320	2,32%
1400	Katastrophenschutz	39.089,03	4,68%	1.830	0,04%
2000	Amt für Schulen, Freizeit und Sport	1.052.095,51	4,68%	49.270	0,98%
2111	Grundschule Fischbach	370.398,83	4,68%	17.350	0,35%
2112	Albert-Merglen-Schule - Grundschule	207.247,80	4,68%	9.710	0,19%
2113	Grundschule Ailingen	387.141,80	4,68%	18.130	0,36%
2114	Don-Bosco-Schule Ettenkirch - Grundschule	133.831,90	4,68%	6.270	0,13%
2115	Grundschule Kluftern	207.845,13	4,68%	9.730	0,19%
2116	Schulhaus Berg	31.461,70	4,68%	1.470	0,03%
2117	Schulhaus Schnetzenhausen	93.108,25	4,68%	4.360	0,09%
2151	Ludwig-Dürr-Schule - GHS u. HS Fischbach	710.173,81	4,68%	33.260	0,66%
2154	Pestalozzischule - GWRS	690.728,02	4,68%	32.350	0,64%
2155	Schreienesch - GWRS u. HS Ailingen	779.706,64	4,68%	36.520	0,73%
2181	Grundschulförderklasse Pestalozzischule	1.628,09	4,68%	80	0,00%
2182	Grundschulförderklasse Schreieneschschule	2.202,50	4,68%	100	0,00%
2211	Graf-Soden-Realschule	674.024,40	4,68%	31.570	0,63%
2212	Realschule Ailingen	522.224,88	4,68%	24.460	0,49%
2311	Graf-Zeppelin-Gymnasium	800.251,03	4,68%	37.480	0,75%
2312	Karl-Maybach-Gymnasium	970.629,42	4,68%	45.460	0,91%
2701	Merianschule	648.085,41	4,68%	30.350	0,61%
2711	Tannenhagschule	755.510,26	4,68%	35.380	0,71%
2900	Schülerbeförderung	221.406,41	4,68%	10.370	0,21%
2911	Ganztagesbetreuung	2.863.386,93	4,68%	134.100	2,67%
2950	Übrige schulische Aufgaben	596.143,48	4,68%	27.920	0,56%
2951	Schulsozialarbeit	958.882,88	4,68%	44.910	0,90%
2952	Schülerverkehrsübungsplatz	16.631,82	4,68%	780	0,02%
2960	Schullastenausgleich	1.015,00	4,68%	50	0,00%
3000	Allgemeine kulturelle Angelegenheiten	191.540,07	4,68%	8.970	0,18%
3150	Stadtarchiv	335.398,92	4,68%	15.710	0,31%
3211	Städt. Sammlungen	878.235,53	4,68%	41.130	0,82%
3213	Ausstellungsraum Plattform 3/3	6.089,61	4,68%	290	0,01%
3312	Kulturrufer	604.598,86	4,68%	28.320	0,56%
3313	Förderung von Theater- und Konzertveranstaltungen	80.948,96	4,68%	3.790	0,08%
3320	Musik- und Gesangspflege	151.907,13	4,68%	7.110	0,14%
3400	Sonstige Kulturpflege	35.671,73	4,68%	1.670	0,03%
3420	Bodenseegeschichtsverein	100.624,67	4,68%	4.710	0,09%
3450	Seehasenfest	846.172,54	4,68%	39.630	0,79%
3460	Heimatspflege	154.928,02	4,68%	7.260	0,14%
3461	Pflege der Dorfgemeinschaft Ailingen	15.794,17	4,68%	740	0,01%
3600	Naturschutz und Landschaftspflege	43.717,14	4,68%	2.050	0,04%
3610	Umweltbildung "Grünes Klassenzimmer"	34.921,05	4,68%	1.640	0,03%
3700	Kirchen	75.090,94	4,68%	3.520	0,07%
4000	Allgemeine Sozialverwaltung	1.030.253,37	4,68%	48.250	0,96%

**4. Verteilung der Steuerungsumlage auf die empfangenden Unterabschnitte für HH-Jahr 2018**

UA	Bezeichnung	Umlagebasis (=Gesamtausgaben ./kalk. Kosten)	Steuerungsz uschlag	Steuerungsumlage	Anteil Steuerung des UA am Steuerungsvol.
4350	Betreuung von Nichtsesshaften	3.773,61	4,68%	180	0,00%
4355	Obdachlosenunterkünfte	1.252.746,78	4,68%	58.670	1,17%
4390	Gemeinschaftshaus Allmannsweiler	9.501,92	4,68%	450	0,01%
4395	Wohnungen für Frauen in Not	45.788,41	4,68%	2.140	0,04%
4641	Förderung von Kindertageseinrichtungen	594.165,94	4,68%	27.830	0,55%
4700	Förderung der Wohlfahrtspflege (ohne Altenarbeit)	118.165,67	4,68%	5.530	0,11%
4980	Barbara-Mügel-Stiftung	85.970,63	4,68%	4.030	0,08%
4982	Sonstige soziale Angelegenheiten	168.156,95	4,68%	7.880	0,16%
4983	Geflüchtete Menschen in Not	540.711,51	4,68%	25.320	0,50%
5410	Rettungsdienste	13.752,48	4,68%	640	0,01%
5500	Förderung des Sports	268.637,47	4,68%	12.580	0,25%
5610	Turn- und Festhalle Scheffelstraße	114.354,41	4,68%	5.360	0,11%
5611	Bodensee-Sporthalle	336.880,57	4,68%	15.780	0,31%
5613	Albert-Merglen-Halle	59.020,90	4,68%	2.760	0,06%
5615	Sporthalle Fischbach	95.898,46	4,68%	4.490	0,09%
5616	Rotach-Halle Ailingen	129.077,11	4,68%	6.050	0,12%
5618	Mehrzweckhalle Fischbach	48.969,02	4,68%	2.290	0,05%
5620	Arena Friedrichshafen	326.776,33	4,68%	15.300	0,31%
5630	Sonstige Sportanlagen	27.991,99	4,68%	1.310	0,03%
5710	Strandbad Friedrichshafen	357.472,22	4,68%	16.740	0,33%
5715	Wellenbad Ailingen	613.808,18	4,68%	28.750	0,57%
5720	Hallenbad	1.266.079,16	4,68%	59.290	1,18%
5815	Park- und Gartenanlagen	596.065,22	4,68%	27.920	0,56%
5816	Biotope	89.794,44	4,68%	4.210	0,08%
5817	Pavillons	811,41	4,68%	40	0,00%
5820	Öffentliche Kinderspielplätze und Bolzplätze	519.666,92	4,68%	24.340	0,49%
5910	Zeltplätze	12.862,90	4,68%	600	0,01%
5920	Naturlehrpfad, Wanderwege, Waldsportpfad	124.822,07	4,68%	5.850	0,12%
5930	Freizeitplatz Manzell	44.524,46	4,68%	2.090	0,04%
5940	Kleingartenanlagen	357,18	4,68%	20	0,00%
6000	Städtische Bauverwaltung	210.128,81	4,68%	9.840	0,20%
6005	Stadtbauamt	306.307,72	4,68%	14.350	0,29%
6010	Stadtbauamt Abt. Hochbau	15.503,11	4,68%	730	0,01%
6020	Stadtbauamt Abt. Tiefbau	792.413,55	4,68%	37.110	0,74%
6100	Stadtplanungsamt	1.569.506,94	4,68%	73.510	1,47%
6101	Ausgleichsmaßnahmen nach § 135 a-c BauGB	141.950,39	4,68%	6.650	0,13%
6121	Amt f. Vermessung u.Liegenschaften-Vermessungsabt.	609.029,03	4,68%	28.520	0,57%
6123	Gutachterausschuss BauGB	144.518,49	4,68%	6.770	0,13%
6130	Bauordnungsamt	1.111.275,02	4,68%	52.040	1,04%
6170	Prüfamt für Baustatik	638.355,38	4,68%	29.900	0,60%
6220	Förderung des Wohnungsbaues	55.720,69	4,68%	2.610	0,05%
6300	Gemeindestraßen	3.343.285,89	4,68%	156.580	3,12%
6350	Signal- und Parkleiteinrichtungen	375.023,99	4,68%	17.560	0,35%
6500	Kreisstraßen	130.929,34	4,68%	6.130	0,12%
6600	Bundesstraßen	178.903,00	4,68%	8.380	0,17%
6650	Landesstraßen	106.489,14	4,68%	4.990	0,10%
6700	Straßenbeleuchtung	865.707,28	4,68%	40.540	0,81%
6750	Straßen- u. Unterführungsreinigung/Winterdienst	1.682.836,30	4,68%	78.810	1,57%
6800	Einrichtungen für den ruhenden Verkehr	359.742,20	4,68%	16.850	0,34%
6900	Wasserläufe, Wasserbau	475.718,52	4,68%	22.280	0,44%
6950	Gondelhäfen	1.307,61	4,68%	60	0,00%
7220	Abfallbeseitigungsanlagen	118.203,45	4,68%	5.540	0,11%
7240	Altlastenbeseitigung	1.235,26	4,68%	60	0,00%
7310	Jahr- und Wochenmärkte	58.822,96	4,68%	2.750	0,05%
7320	Christkindlesmarkt	187.703,05	4,68%	8.790	0,18%
7350	Markthalle	38.023,46	4,68%	1.780	0,04%
7510	Friedhöfe im alten Stadtgebiet	1.129.928,42	4,68%	52.920	1,06%
7511	Friedhöfe im Stadteil Ailingen	116.800,86	4,68%	5.470	0,11%
7512	Friedhöfe im Stadteil Kluffern	40.499,15	4,68%	1.900	0,04%
7513	Friedhöfe im Stadteil Ettenkirch	10.270,99	4,68%	480	0,01%
7640	Multimedia- und Telematikoffensive	285.620,00	4,68%	13.380	0,27%
7650	Öffentliche Bedürfnisanstalten	159.342,86	4,68%	7.460	0,15%
7670	Dorfgemeinschaftshaus Schnetzenhausen	109.164,96	4,68%	5.110	0,10%

**4. Verteilung der Steuerungsumlage auf die empfangenden Unterabschnitte für HH-Jahr 2018**

UA	Bezeichnung	Umlagebasis (=Gesamtausgaben ./kalk. Kosten)	Steuerungsz uschlag	Steuerungsumlage	Anteil Steuerung des UA am Steuerungsvol.
7671	Bürgerhaus Kluftern	99.167,59	4,68%	4.640	0,09%
7672	Ludwig-Roos-Halle Ettenkirch	152.931,61	4,68%	7.160	0,14%
7673	Mehrzweckhalle Jettenhausen	80.805,81	4,68%	3.780	0,08%
7674	Gemeindsaal Berg	48.565,30	4,68%	2.270	0,05%
7675	Dorfgemeinschaftshaus Raderach	15.404,12	4,68%	720	0,01%
7676	Mehrzweckhalle Kluftern	74.170,79	4,68%	3.470	0,07%
7691	Öffentliche Brunnen	165.162,45	4,68%	7.740	0,15%
7700	Baubetriebsamt	7.296.952,10	4,68%	341.740	6,81%
7820	Zuchtierhaltung	4.598,98	4,68%	220	0,00%
7850	Förderung der Land- und Forstwirtschaft	40.697,63	4,68%	1.910	0,04%
7900	Amt für Tourismus	802.695,63	4,68%	37.590	0,75%
7901	Musikmuscheln im Uferpark und am Fildenzplatz	12.273,37	4,68%	570	0,01%
7910	Allgemeine Förderung des Verkehrs	239.143,36	4,68%	11.200	0,22%
7915	Sonstige Förderung von Industrie, Handel, Gewerbe	487.168,10	4,68%	22.820	0,45%
7920	Förderung des öffentlichen Nahverkehrs	31.427,37	4,68%	1.470	0,03%
8410	Graf-Zeppelin-Haus	773.919,27	4,68%	36.250	0,72%
8420	Gaststätten	155.100,96	4,68%	7.260	0,14%
8421	Gaststätten neu	69.780,08	4,68%	3.270	0,07%
8550	Forstwirtschaftliche Unternehmen	95.651,77	4,68%	4.480	0,09%
8810	Wohn- und Geschäftsgrundstücke	345.449,04	4,68%	16.180	0,32%
8830	Sonstiges Grundvermögen	249.863,52	4,68%	11.700	0,23%
8840	Ehemalige Flak- und Löwentalkaserne	431.583,56	4,68%	20.210	0,40%
8841	Ehemalige Kaserne Allmannsweiler	409.894,15	4,68%	19.200	0,38%
8850	Ehemaliger Müllplatz Fischbach	91.623,41	4,68%	4.290	0,09%
8910	Karl-Maria-Heim Stiftung	5.414,60	4,68%	250	0,00%
8950	Aktion Gemeinsinn Ailingen	12.584,33	4,68%	590	0,01%
		<b>64.530.003,93</b>	<b>4,68%</b>	<b>3.022.200</b>	<b>60,26%</b>

**Zeppelin-Stiftung**

0320	Stiftungsrat	179.364,24	4,68%	8.400	0,17%
2550	Private Hochschule	1.194.147,50	4,68%	55.930	1,12%
2930	Ausbildungsförderung	232.095,77	4,68%	10.870	0,22%
3100	Projekt Junger Forschermarkt	14.612,59	4,68%	680	0,01%
3010	Allgemeine kulturelle Angelegenheiten	22.042,98	4,68%	1.030	0,02%
3212	Schulmuseum	451.179,07	4,68%	21.130	0,42%
3215	Zeppelin-Museum	1.572.105,73	4,68%	73.630	1,47%
3311	Theater- u. Konzertveranstaltungen d. Kulturamtes	3.063.379,74	4,68%	143.470	2,86%
3314	Förderung von Theater- und Konzertveranstaltungen	35.525,00	4,68%	1.660	0,03%
3315	Graf-Zeppelin-Haus	3.046.105,03	4,68%	142.660	2,84%
3321	Stadt- und Jugendblasorchester	255.235,61	4,68%	11.950	0,24%
3330	Städtische Musikschule	1.528.581,43	4,68%	71.590	1,43%
3461	Heimspflege	8.337,26	4,68%	390	0,01%
3470	Wasserturm	78.467,67	4,68%	3.670	0,07%
3500	Volkshochschule	1.831.643,29	4,68%	85.780	1,71%
3520	Stadtbücherei	1.840.905,76	4,68%	86.220	1,72%
3523	Ortsbücherei Kluftern	15.204,20	4,68%	710	0,01%
3524	Ortsbücherei Ettenkirch	21.334,82	4,68%	1.000	0,02%
4310	Seniorenbegegnungsstätte	73.604,80	4,68%	3.450	0,07%
4312	Gemeinschaftsräume Wiggenhausen	24.320,75	4,68%	1.140	0,02%
4315	Gemeinschaftsräume Ailingen	14.652,66	4,68%	690	0,01%
4561	Jugendpflege	66.608,05	4,68%	3.120	0,06%
4600	Jugend- und Spielehaus	1.011.642,16	4,68%	47.380	0,94%
4604	Jugendtreffs	397.590,65	4,68%	18.620	0,37%
4605	Jugendfreizeitstätte Weilerühle	36.529,82	4,68%	1.710	0,03%
4609	sonst. Anlagen der Jugendarbeit	45.511,36	4,68%	2.130	0,04%
4620	Familienförderung	1.520,09	4,68%	70	0,00%
4640	Kindergartengebäude im alten Stadtgebiet	342.069,98	4,68%	16.020	0,32%
4641	Kinderbetreuung: Verwaltung	17.656.469,67	4,68%	828.310	16,51%
4643	Kindergarten Haldenberg	650.879,61	4,68%	30.480	0,61%
4644	Kindergarten Berg	439.476,62	4,68%	20.580	0,41%

**4. Verteilung der Steuerungsumlage auf die empfangenden Unterabschnitte für HH-Jahr 2018**

UA	Bezeichnung	Umlagebasis (=Gesamtausgaben ./kalk. Kosten)	Steuerungsz uschlag	Steuerungsumlage	Anteil Steuerung des UA am Steuerungsvol.
4646	Kindergarten Kluffern	967.696,67	4,68%	45.320	0,90%
4647	Kindergarten Efrizweiler	358.745,05	4,68%	16.800	0,33%
4648	Kindergarten Ettenkirch	347.418,17	4,68%	16.270	0,32%
4649	Kindergarten Raderach (Gebäude)	6.829,87	4,68%	320	0,01%
4651	Kinderhaus Riedlepark (Gebäude)	11.146,09	4,68%	520	0,01%
4652	Kindertagheim Krankenhaus (Gebäude)	21.564,70	4,68%	1.010	0,02%
4653	Kinderhaus Wiggerhausen	1.324.949,65	4,68%	62.050	1,24%
4655	Erziehungs-, Jugend- und Familienberatungsstellen	73.721,47	4,68%	3.450	0,07%
4656	Kinderkrippe Fallenbrunnen	537.627,12	4,68%	25.180	0,50%
4701	Förderung der Wohlfahrtspflege (ohne Altenarbeit)	109.872,41	4,68%	5.150	0,10%
4702	Förderung der Altenarbeit	165.667,76	4,68%	7.760	0,15%
4705	sonst. Förderungen der Jugendhilfe	256.082,89	4,68%	11.990	0,24%
4720	Sozialstationen	21.825,66	4,68%	1.020	0,02%
4985	Sonstige soziale Angelegenheiten	654.397,34	4,68%	30.650	0,61%
5471	Einrichtungen und Maßnahmen der Gesundheitspflege	144.734,13	4,68%	6.780	0,14%
5510	Förderung des Sports	838.165,27	4,68%	39.250	0,78%
5530	Sportnachwuchsförderung	29.232,53	4,68%	1.370	0,03%
5650	VfB-Sporthalle/VfB-Stadion	244.327,31	4,68%	11.440	0,23%
5730	Frei- und Seebad Fischbach	141.634,71	4,68%	6.630	0,13%
8821	Kindergarten- und Kinderhauswohnungen	35.492,60	4,68%	1.660	0,03%
8822	Gebäude "Spektrum"	41.985,83	4,68%	1.970	0,04%
8823	Wohn- und Geschäftsgrundstücke	46.287,03	4,68%	2.170	0,04%
8824	ZF Arena	3.384,46	4,68%	160	0,00%
		<b>42.533.932,64</b>	<b>4,68%</b>	<b>1.993.390</b>	<b>39,74%</b>



## Anlage 4c

## Verrechnung von Personal- und Sachkostenerstattungen

Haushaltsjahr 2018

Ausgaben Haushalt der Zeppelin-Stiftung	Fipo	Einnahmen Städtischer Haushalt			
		1.0250.1650.000 OV Ailingen	1.0252.1650.000 OV Kluftern	1.0253.1650.000 OV Ettenkirch	1.0305.1650.000 Amtsleitl./Sek. STP
Stiftungspflege	1.0310.6721.000				5.890
Graf-Zeppelin-Haus	1.3315.6721.000				
Stadtbücherei	1.3520.6721.000				
Ortsbücherei Ettenkirch	1.3524.6721.000				
Haus Sonnenuhr	1.4310.6721.000				
Jugend- und Spielehaus	1.4600.6721.000				
Jugendfreizeitstätte Weilermühle	1.4605.6721.000				
Städt. Kindergartenengebäude	1.4640.6721.000				
Kindergarten Haldenberg	1.4643.6721.000	24.580			
Kindergarten Berg	1.4644.6721.000	24.580			
Kindergarten Kluftern	1.4646.6721.000		37.328		
Kindergarten Efrizweiler	1.4647.6721.000		20.535		
Kindergarten Ettenkirch	1.4648.6721.000			30.998	
Kindergarten Raderach	1.4649.6721.000				
Kinderhaus Riedlepark	1.4651.6721.000				
Kindertagesheim beim städt. KH	1.4652.6721.000				
Kinderhaus Wiggerhausen	1.4653.6721.000				
Kindergarten- u. Kinderhauswhg.	1.8821.6721.000				
Gebäude "Spektrum"	1.8822.6721.000				
<b>Summe</b>		<b>49.161</b>	<b>57.863</b>	<b>30.998</b>	<b>5.890</b>

Einnahmen  
Städtischer Haushalt

Ausgaben bei folgenden kom. Sonderrechnungen	UA	0000 Gemeinde-organe	0100 RPA	0220 HPA - Personaldienste und Bezüge	0230 Rechtsamt	0253 OV Ettenkirch
Eigenbetrieb Stadtentwässerung		19.735	67.638	2.757	6.001	10.699
Karl-Olga-Haus		18.549	28.957	49.063	5.641	
Klinikum FN GmbH						
SWG Immoservice GmbH				5.969		
TWF Friedrichshafen						
Zeppelin Museum GmbH				18.404		
<b>Summe</b>		<b>38.285</b>	<b>96.595</b>	<b>76.193</b>	<b>11.642</b>	<b>10.699</b>

Einnahmen  
Haushalt der Zeppelin-Stiftung

Ausgaben bei folgenden kom. Sonderrechnungen	UA	0310 Stiftungs-verwaltung	Summe
Karl-Olga-Haus		1.462	1.462
<b>Summe</b>		<b>1.462</b>	<b>1.462</b>

Einnahmen  
Haushalt der Zeppelin-Stiftung

Ausgaben Städtischer Haushalt	UA	3311 Kulturbüro	0310 Stiftungsverwaltung	Summe
Kulturrufer	3312	64.729		64.729
NKHR	0640		25.000	25.000
<b>Summe</b>		<b>64.729</b>	<b>25.000</b>	<b>89.729</b>



## Anlage 4c

## Verrechnung von Personal- und Sachkostenerstattungen

1.0350.1650.000 AVL Lieg.abt.	1.2000.1650.000 BFS	1.4000.1650.000 SOZ	Summe
		5.909	11.799
3.429			3.429
			0
			0
2.240			2.240
3.427			3.427
	4.093		4.093
			0
			24.580
			24.580
			37.328
			20.535
			30.998
			0
			0
			0
			0
10.962			10.962
10.962			10.962
<b>31.019</b>	<b>4.093</b>	<b>5.909</b>	<b>184.934</b>

0305 Stadtpflege - Steuerabt.	0320 Stadtkasse	5800 SBA- Grünflächen	6000 Städtische Bauverwaltung	6005 Stadtbau-amt	6010 Stadtbauamt Abt. Hochbau	6020 Stadtbauamt Abt. Tiefbau	7010 Erstattung Personal Klärwerk	Summe
15.383	66.126	76	194.033	92.255		498.201	796.692	1.769.596
	44.568	76		603	2.767			150.225
	12.000							12.000
								5.969
7.939								7.939
								18.404
<b>23.322</b>	<b>122.694</b>	<b>153</b>	<b>194.033</b>	<b>92.858</b>	<b>2.767</b>	<b>498.201</b>	<b>796.692</b>	<b>1.964.133</b>

UA	Leistungsabnehmer:	Leistungsbringer:	UA 0209	UA 0300	UA 0610	UA 0630	UA 0636	UA 0650	UA 0699	UA 0800	UA 0810	UA 0100	UA 0200	UA 0205	UA 0210	UA 0220	UA 0230	UA 0205	UA 0230	UA 0205	UA 0230	UA 8800	UA 0640
			Zentr. Aufw. / Haupt-/Personal- / Kämmerl. und Kass.	Telekommunikationskosten	Information und Kommunikation	Einführung Neues Finanzwesen	Zentrale Dienste	Sonst. Einricht. für die gesamte Verwaltung	Einrichtungen für Verwaltungsangehörige	Personalarbeit	Rechnungsprüfungsamt	HPA, Leitung und Steuerung	HPA Abt. Repräsentation und Gremien	HPA Abt. Organisation	HPA, Abt. Personalien und Bezüge	Rechtsamt	Stadtliege mit Steuerabteilung	UA 0205	UA 0230	UA 0205	UA 0230	UA 8800	UA 0640
0000	Gemeindeorgane		9.636	3.879	57.480	4.736	16.104	3.181	71.450	2.342	2.553	1.077	28.114	6.895	9.148	48.212	2.100	91	2.100	91	3.017	814	
0001	OB-Büro / Stabsstelle D I		1.587	2.716	12.585	4.736	3.221	2.076	18.507	1.673	2.553	747	724	4.032	6.534	4.377	2.100	91	2.100	91	-	814	
0003	Stabsstelle D III		665	7.759	3.121	2.368	4.103	1.339	425	717	5.108	318	1.004	2.817	2.800	31	1.050	45	1.050	45	-	407	
0010	Stabsstelle Wirtschaftsförderung		683	1.164	3.778	2.388	3.221	1.268	17.940	717	2.553	319	499	1.925	2.800	31	1.050	45	1.050	45	-	407	
0004	Stabsstelle Projektkoordination		231	776	944	1.184	6.442	559	17.657	239	2.553	106	499	1.527	933	10	525	23	525	23	603	203	
0020	Stadtpartnerschaften		-	-	-	-	-	-	-	-	-	-	160	-	-	-	-	-	-	-	-	-	
0100	Rechnungsprüfungsamt		1.586	3.879	8.131	9.472	6.442	2.212	70.878	1.673	-	743	499	4.197	6.534	503	4.200	181	4.200	181	-	1.627	
0200	HPA - Abteilung/Steuerung		462	776	3.121	-	358	622	17.799	478	1.277	-	165	1.202	1.867	3.034	-	-	-	-	-	-	
0205	OB-Büro Abt. Repräsentation und Gremien		1.703	776	8.131	3.552	716	1.574	36.093	1.793	1.277	796	-	2.873	7.001	2.034	1.575	68	1.575	68	-	610	
0210	HPA - Abt. Organisation		1.965	776	11.621	8.288	716	2.221	123.869	2.125	1.277	946	165	-	8.288	2.166	3.675	159	3.675	159	-	1.424	
0220	HPA - Abt. Personalien und Bezüge		4.250	776	28.543	8.288	716	4.597	142.816	4.541	1.277	2.022	170	6.346	-	7.326	3.675	159	3.675	159	-	1.424	
0221	Auszubildende		5.940	-	-	-	-	404	4.387	7.410	-	2.949	-	2.867	27.694	320	-	-	-	-	-	-	
0230	Rechtsamt		5.326	3.879	15.030	4.736	6.442	3.340	20.309	5.736	2.553	2.539	499	9.082	22.403	-	2.100	91	2.100	91	-	814	
0250	Ortsverwaltung Allingen		6.937	-	14.682	2.388	5.388	2.328	38.031	8.007	2.553	3.242	499	7.367	30.449	970	1.050	45	1.050	45	-	407	
0251	Ortsverwaltung Riedbach		398	-	1.521	1.184	3.221	51	17.749	478	2.553	198	499	2.484	1.867	97	525	23	525	23	-	203	
0252	Ortsverwaltung Klütern		2.912	155	7.475	4.736	5.388	1.196	36.661	3.346	2.553	1.358	499	4.401	12.748	769	2.100	91	2.100	91	-	814	
0253	Ortsverwaltung Etenkirch		2.867	156	6.243	3.552	5.388	1.161	36.661	3.346	2.553	1.357	499	4.351	12.748	221	1.575	68	1.575	68	-	610	
0255	Geschäftsstelle Fischbach		225	29	944	-	5.388	174	116	239	-	106	-	845	933	10	-	-	-	-	-	-	
0305	Stadtpflege mit Steuerabteilung		3.647	613	20.586	15.392	4.243	2.010	142.391	3.824	1.277	1.701	125	5.531	14.935	7.425	-	295	-	-	-	2.644	
0320	Abteilung Stadtkasse		4.770	659	22.077	20.128	8.052	3.342	37.476	5.019	1.277	2.229	125	7.273	19.603	5.685	8.925	-	8.925	-	-	3.458	
0350	AVL - Abteilung Liegenschaften		3.416	479	16.919	11.940	4.026	1.976	37.155	3.565	868	1.593	165	5.225	14.002	11.778	5.250	5.908	302	5.908	302	2.034	
0500	Ständesämter		1.539	175	9.530	3.552	3.221	1.159	991	1.673	434	743	70	2.749	6.534	72	1.575	68	1.575	68	-	610	
0520	Wahlen		-	776	4.150	-	-	165	-	-	404	3	70	300	-	-	-	-	-	-	-	-	
0550	Integrations- und Ehrenamtsangelegenheiten		-	-	-	-	-	439	-	-	-	-	-	-	-	-	-	-	-	-	-	-	
0600	Stadt, Verwaltungsgebäude		-	-	2.833	-	-	-	-	-	-	2	-	46	-	76	-	-	-	-	-	-	
0610	Telekommunikation		185	28	-	1.184	-	232	113	191	-	84	-	224	747	8	525	23	525	23	-	203	
0620	Städtisches Fuhrparkmanagement		185	28	-	-	2.684	180	17.629	191	383	84	70	601	747	3.914	-	-	-	-	-	-	
0630	Information und Kommunikation		3.740	562	-	2.388	3.865	4.717	19.809	3.872	-	1.902	-	4.779	15.122	167	1.050	45	1.050	45	-	407	
0640	NKHR		231	35	970	1.184	153	228	142	239	1.277	98	125	698	933	10	525	23	525	23	-	-	
0650	Zentrale Dienste		1.135	156	3.121	-	-	543	708	1.195	-	529	62	1.478	4.667	52	-	-	-	-	-	-	
0699	Zentrale Aufwendungen der Organisationsabteilung		-	-	779	-	-	-	-	-	-	-	-	-	-	-	-	-	-	-	-	-	
0800	Einrichtungen für VW-Angehörige / Schwerbeh.vtr.		60	9	-	-	-	177	-	62	-	27	-	137	243	3	-	-	-	-	-	-	
0810	Personalrat		851	118	3.879	1.184	3.221	2.605	18.045	-	-	399	-	1.968	3.491	39	525	23	525	23	-	203	
1100	Amt für Bürgerservice, Sicherheit u. Umwelt		10.987	1.396	71.936	17.760	3.221	6.686	146.779	11.234	434	4.991	80	15.274	43.873	15.948	7.975	3.40	7.975	3.40	-	3.051	
1200	Amt für Umwelt- und Naturschutz		1.959	233	9.732	1.184	7.157	989	793	1.628	434	725	70	2.757	6.358	618	525	23	525	23	603	203	
1310	Freiwillige Feuerwehren		4.298	631	16.551	3.552	2.684	2.668	107.272	4.470	434	1.854	70	6.022	17.456	2.911	1.575	68	1.575	68	-	610	
1400	Katastrophenschutz		115	17	-	-	-	66	58	120	-	49	70	344	467	5	-	-	-	-	-	-	
2000	Art für Bildung, Familie und Sport (BFS)		4.231	487	22.666	10.565	2.286	2.467	37.721	4.541	1.277	2.016	249	6.169	17.696	17.387	4.725	1.417	4.725	1.417	-	1.831	
2111	Grundschule Fischbach		789	15	3.457	1.184	2.147	532	442	908	128	368	25	1.227	3.395	261	525	23	525	23	-	203	
2112	Albert-Merglen-Schule - Grundschule		376	9	5.554	1.184	1.431	224	209	430	128	175	25	886	1.608	241	525	23	525	23	-	203	
2113	Grundschule Allingen		1.142	14	29.405	1.184	-	651	640	1.315	128	549	25	1.263	4.913	279	525	23	525	23	-	203	
2114	Don-Bosco-Schule Etenkirch - Grundschule		278	5	5.658	1.184	-	180	157	323	128	133	25	709	1.206	236	525	23	525	23	-	203	
2115	Grundschule Klütern		245	6	40.289	1.184	2.147	165	140	287	128	148	25	1.438	1.072	235	525	23	525	23	-	203	
2116	Schulhaus Berg		-	-	-	-	-	-	-	-	128	-	-	-	-	222	-	-	-	-	-	-	

UA	Leistungsbringer:	UA 0209	UA 0300	UA 0610	UA 0630	UA 0636	UA 0650	UA 0699	UA 0800	UA 0810	UA 0100	UA 0200	UA 0205	UA 0210	UA 0220	UA 0230	UA 0205	UA 0230	UA 0540	
UA	Leistungsbringer:	Zentr. Aufw. / Haupt-/Personal- / Verwaltung	Zentr. Aufw. / Kämmerl. / Kass	Telekommunikationskosten	Information und Kommunikation	Einführung Neues Finanzwesen	Zentrale Dienste	Sonst. Einricht. für die gesamte Verwaltung	Einrichtungen für Verwaltungsangehörige	Personalarbeit	Rechnungsprüfungsamt	HPA, Leitung und Steuerung	HPA, Abt. Repräsentation und Gremien	HPA, Abt. Organisation	HPA, Abt. Personalien und Bezüge	Rechtsamt	Stadtleige mit Steuerabteilung	Stadtkasse	UA 8800	UA 0640
																			SBV Bewirtschaftungskosten	Neues Kommunales Haushalts- und Rechnungswesen
2117	Schulhaus Schmetzhausen	-	-	-	1.729	-	-	-	-	-	128	-	25	205	-	222	-	-	-	-
2151	Ludwig-Durr-Schule - GWRS u. HS Fischbach	629	34	-	7.202	2.368	1.789	982	349	717	128	292	25	1.594	2.690	253	1.050	45	-	407
2154	Pestalozzischule GWRS	835	31	-	138.363	2.368	716	1.048	451	927	128	481	25	4.157	3.465	262	1.050	45	-	407
2155	Schleierbach GWRS u. HS Ailingen	854	30	-	127.767	1.184	954	1.133	465	956	128	485	25	3.917	3.573	263	525	23	-	203
2181	GS/Förderklasse Pestalozzischule	-	-	-	-	-	716	-	-	-	128	-	25	46	-	222	-	-	-	-
2182	GS/Förderklasse Schreieenschule	-	-	-	-	-	477	-	-	-	128	-	25	31	-	222	-	-	-	-
2211	Graf-Soden-Realschule	1.238	37	-	12.981	1.184	1.789	563	698	1.434	128	590	25	1.630	5.360	284	525	23	-	203
2212	Realschule Ailingen	947	22	-	108.943	1.184	-	506	524	1.076	128	520	25	2.605	4.020	269	525	23	-	203
2311	Graf-Zeppelin-Gymnasium	1.058	60	-	4.690	2.368	1.789	1.502	567	1.164	128	474	25	1.510	4.352	272	1.050	45	-	407
2312	Karl-Maybach-Gymnasium	873	45	-	173.627	1.184	1.789	942	466	956	128	525	25	4.480	3.573	263	525	23	-	203
2701	Merenschule	475	19	-	4.898	1.184	1.789	481	256	526	128	213	25	1.055	1.985	245	525	23	-	203
2711	Tannenhegelschule	2.213	17	-	6.894	1.184	2.147	1.058	1.167	2.396	128	961	25	1.970	8.957	326	525	265	-	203
2900	Schülerförderung	-	-	-	-	-	-	-	-	-	128	-	25	-	-	-	1.941	-	-	-
2911	Ganztagbetreuung	1.198	42	-	944	-	-	140	698	1.434	128	592	25	1.693	5.360	62	-	-	-	-
2951	Schulsozialarbeit	4.179	476	-	15.111	-	-	1.570	2.211	4.541	-	1.884	-	5.559	16.974	196	-	-	-	-
3150	Stadtarchiv	1.119	143	-	6.531	1.184	2.147	1.255	582	1.195	843	531	165	2.286	4.667	52	525	23	-	203
3211	Stadt. Kunst- und Techniksammlungen	-	-	-	-	-	-	-	-	-	-	-	-	-	-	-	1.597	121	-	-
3312	Kulturifer	-	-	-	-	-	-	-	-	-	-	-	-	-	-	-	3.194	241	-	-
3420	Bodenseebibliothek	231	35	-	5.010	1.184	1.431	401	116	239	843	109	165	1.022	933	10	525	23	-	203
3450	Seehasenfest	54	5	-	-	-	286	-	29	60	-	-	-	88	234	3	1.916	388	-	-
3700	Kirchen	-	-	-	-	-	-	-	-	-	-	-	-	-	-	76	-	-	-	-
4000	Arnt für Soziales (SOZ)	5.982	590	1.319	22.029	7.104	2.030	5.188	20.771	5.497	868	2.435	170	7.552	21.430	785	3.150	136	-	1.220
4350	Betreuung von freiwillig Obdachlosen	-	-	-	-	-	-	-	-	-	-	-	-	-	-	76	-	-	-	-
4355	Obdachlosenunterkünfte	-	-	-	-	-	-	-	-	-	-	-	-	-	-	76	-	-	-	-
4390	Gemeinschaftshaus Altmannsweiler	-	-	-	-	-	-	-	-	-	-	-	-	-	-	76	-	-	-	-
4983	Geflüchtete Menschen in Not	2.365	329	1.280	3.776	2.368	927	592	36.518	2.510	843	1.109	165	3.596	9.801	108	1.050	45	-	407
5500	Förderung des Sports	706	-	-	-	-	-	105	407	837	-	333	-	233	3.127	36	-	-	-	-
5610	Turn- und Feuertale Scheffelstraße	92	-	-	-	-	-	46	47	96	-	38	-	27	357	80	-	-	-	-
5611	Bodensee-Sporthalle	567	-	-	1.233	-	-	201	303	621	-	248	-	223	2.323	103	-	-	-	-
5613	Albert-Merglen-Halle	-	-	-	-	-	-	-	-	-	-	-	-	-	-	-	-	-	-	-
5615	Sporthalle Fischbach	244	-	-	-	-	-	41	140	287	-	114	-	80	1.072	89	-	-	-	-
5616	Retschhalle Ailingen	320	-	-	-	-	-	94	175	359	-	143	-	100	1.340	92	-	-	-	-
7676	Mehrzweckhalle Kluttern	92	-	-	-	-	-	46	47	96	-	38	-	27	357	80	-	-	-	-
5618	Mehrzweckhalle Fischbach	384	-	-	-	-	-	33	233	478	-	190	-	133	1.787	97	-	-	-	-
5620	ZF-Arena Friedrishtafen	115	-	-	1.233	-	-	57	59	120	-	48	-	83	447	81	3.194	241	-	-
5710	Strandbad Friedrichshafen	525	57	-	2.177	-	286	240	269	552	-	227	-	589	2.083	100	2.555	193	-	-
5715	Wallenbad Ailingen	592	56	-	2.177	-	-	276	304	623	-	255	-	586	2.330	103	2.555	193	-	-
5740	Sportbad (Sauna und Gastro)	702	56	-	624	237	172	321	361	742	-	301	-	589	2.774	47	616	43	-	41
5800	Abteilung Grünflächen und Friedhofsverwaltung	1.385	208	776	9.732	5.920	604	886	849	1.434	1.277	640	125	2.313	5.691	1.705	2.625	113	-	1.017
5917	Pavillon	-	-	-	-	-	-	-	-	-	-	-	-	-	-	76	-	-	-	-
5910	Zellplätze	-	-	-	-	-	-	-	-	-	-	-	-	-	-	76	-	-	-	-
5930	Freizeitsplatz Nanzell	-	-	-	-	-	-	-	-	-	-	-	-	-	-	76	-	-	-	-
6000	Städtische Bauverwaltung	2.269	311	1.940	8.131	10.656	1.610	1.527	53.963	2.390	843	1.659	165	3.699	9.335	2.842	4.725	204	-	1.831
6005	Stadtbauamt / Amtsleistung und Zentrale Dienste	3.568	427	776	18.728	8.298	1.510	1.852	2.123	3.655	1.277	1.594	125	5.311	14.002	585	3.675	159	-	1.424
6010	Stadtbauamt / Abteilung Hochbau	5.674	780	776	29.485	26.048	2.516	3.334	3.538	5.975	1.277	2.566	125	8.157	23.337	4.719	11.550	499	-	4.475

UA	Leistungsanbieter	Leistungsbringer	UA 0209	UA 0300	UA 0610	UA 0630	UA 0636	UA 0650	UA 0699	UA 0800	UA 0810	UA 0100	UA 0200	UA 0205	UA 0210	UA 0220	UA 0230	UA 0305	UA 0320	UA 8800	UA 0640
			Zentr. Aufw. / Haupt-Personal-Verwaltung	Zentr. Aufw. / Kämmerlei und Kasse	Telekommunikationskosten	Information und Kommunikation	Einführung Neues Finanzwesen	Zentrale Dienste	Sonst. Einricht. für die gesamte Verwaltung	Einrichtungen für Verwaltungsangehörige	Personalarbeit	Rechnungsprüfungsamt	HPA, Leitung und Steuerung	HPA Abt. Repräsentation und Gremien	HPA, Abt. Organisation	HPA, Abt. Personaldienste und Bezüge	Rechtsamt	Stadtleihe mit Steuerabteilung	Stadtkasse	SBV Bewirtschaftungskosten	Neues Kommunales Haushalts- und Rechnungswesen
6020	Stadtbauplan / Abteilung Tiefbau		4.144	614	776	17.288	14.208	1.812	2.570	2.547	4.302	1.277	1.910	1.25	5.688	16.802	3.120	6.300	272	-	2.441
6100	Stadtplanungamt		2.853	405	3.879	15.687	2.368	6.442	2.066	1.769	2.888	2.553	1.329	499	5.658	11.668	7.486	1.050	45	1.207	407
6121	AVL - Vermessungsabteilung		2.050	287	1.319	7.555	2.368	2.416	1.373	53.921	2.151	843	954	170	3.203	8.401	93	3.605	239	302	407
6123	Gutachterauschuss BauGB		231	35	-	944	-	-	263	17.657	239	843	106	165	703	933	556	-	-	-	-
6130	Bauordnungamt		2.854	409	3.879	13.430	3.552	6.442	2.004	54.387	3.107	1.277	1.379	499	6.920	12.135	33.498	1.575	68	-	610
6170	BOA - Prüfmittel für Baustatik		1.616	243	3.879	7.843	1.184	6.442	1.326	18.807	1.673	1.277	743	499	4.163	6.534	72	525	23	-	203
6800	Einrichtungen für den ruhenden Verkehr		-	-	-	-	-	-	-	-	-	-	-	-	-	-	-	3.194	241	-	-
7310	Jahr- und Wochenmärkte		-	-	-	-	-	-	-	-	-	-	-	-	-	-	-	1.277	582	-	-
7320	Weihnachtsmarkt		-	-	-	-	-	-	-	-	-	-	-	-	-	-	-	1.277	97	-	-
7350	Markthalle		-	-	-	-	-	-	-	-	-	-	-	-	-	-	-	-	-	-	-
7510	Friedhöfe im alten Stadtgebiet	524	-	-	-	944	1.184	895	1	349	-	-	293	-	689	2.680	107	525	-	-	203
7511	Friedhöfe im Stadtteil Allingen	-	-	-	-	-	-	-	-	-	-	-	-	-	-	-	-	-	-	-	-
7512	Friedhöfe im Stadtteil Kuffern	-	-	-	-	-	-	-	-	-	-	-	-	-	-	-	-	-	-	-	-
7513	Friedhöfe im Stadtteil Ellenkirch	-	-	-	-	-	-	-	-	-	-	-	-	-	-	-	-	-	-	-	-
7620	Gemeindewaage in Kuffern	-	-	-	-	-	-	-	-	-	-	-	-	-	-	-	-	-	-	-	-
7650	Öffentliche Bedürfnisanstalten	-	-	-	-	-	-	-	-	-	-	-	-	-	-	-	-	-	-	-	-
7670	Dorfgeschichtshaus Schnetzlhäuser	394	-	-	-	-	-	-	31	233	478	-	190	-	133	1.787	97	-	-	-	-
7671	Bürgerhaus Kuffern	92	-	-	-	-	-	-	46	47	96	-	38	-	27	357	80	-	-	-	-
7672	Ludwig-Roos-Halle Ellenkirch	767	-	-	-	3.121	-	-	198	425	872	-	350	-	323	3.261	114	-	-	-	-
7673	Mehrwechsellagerhäuser	-	-	-	-	-	-	-	-	-	-	-	-	-	-	-	-	-	-	-	-
7674	Gemeindeaal Berg	-	-	-	-	-	-	-	-	-	-	-	-	-	-	-	-	-	-	-	-
7675	Dorfgeschichtshaus Radbrach	199	-	-	-	-	-	-	20	116	239	-	95	-	67	893	87	-	-	-	-
7700	SBV - Städt. Baubetriebe	14.565	-	-	-	16.839	3.552	4.473	915	12.337	-	868	10.107	165	8.955	95.016	8.300	2.852	650	-	610
7900	Amr für Tourismus	2.913	313	3.879	16.839	2.368	5.905	1.794	1.794	1.513	3.107	1.277	1.286	499	5.674	11.614	134	1.369	797	603	407
7901	Musikmuschel im Uferpark u. am Filenplatz	-	-	-	-	-	-	-	-	-	-	-	-	-	-	-	-	-	-	-	-
8420	Gaststätten	-	-	-	-	-	-	-	-	-	-	-	-	-	-	-	-	-	-	-	-
8421	Gaststätten (BpA)	-	-	-	-	-	-	-	-	-	-	-	-	-	-	-	-	-	-	-	-
8550	Forschungsfähige Unternehmen	-	-	-	-	-	-	-	-	-	-	-	-	-	-	-	-	-	-	-	-
8800	SBV - Gebäudemanagement Friedhofshafen	6.374	226	1.940	12.854	8.288	4.831	4.831	2.213	21.762	7.171	843	3.096	170	4.822	27.121	1.953	3.675	159	-	1.424
8810	Wohn- und Geschäftsgrundstücke	622	-	-	-	-	-	-	138	349	717	-	285	-	200	2.690	107	-	-	-	-
8830	sonstiges Grundvermögen unbebaut	-	-	-	-	-	-	-	-	-	-	-	-	-	-	-	-	-	-	-	-
8840	Ehem. Frik- und Löwenthalaseme	231	-	-	-	-	-	-	114	116	239	-	95	-	67	893	87	-	-	-	-
8841	Ehem. Kaserne Altmannsweiler	-	-	-	-	-	-	-	-	-	-	-	-	-	-	-	-	-	-	-	-
<b>Zwischensumme Stadt:</b>			<b>174.650</b>	<b>15.690</b>	<b>69.520</b>	<b>1.308.180</b>	<b>274.690</b>	<b>192.090</b>	<b>103.530</b>	<b>1.557.050</b>	<b>164.270</b>	<b>63.394</b>	<b>81.831</b>	<b>41.329</b>	<b>246.811</b>	<b>715.770</b>	<b>211.614</b>	<b>115.230</b>	<b>18.572</b>	<b>9.052</b>	<b>46.994</b>

UA	Leistungsabnehmer:	Leistungsbringer:	UA 0209	UA 0300	UA 0610	UA 0630	UA 0636	UA 0650	UA 0699	UA 0800	UA 0810	UA 0100	UA 0200	UA 0205	UA 0210	UA 0220	UA 0230	UA 0205	UA 0230	UA 0540
	Zentr. Altwend. Haupt-/Personal- und Verwaltung	Zentr. Altwend. Haupt-/Personal- und Verwaltung	Zentr. Aufw. (Kümmere) und Kasse	Telekommunikationskosten	Information und Kommunikation	Einführung Neues Finanzwesen	Zentrale Dienste	Sonst. Einricht. für die gesamte Verwaltung	Einrichtungen für Verwaltungsangehörige	Personalrat	Rechnungsprüfungsamt	HPA, Leitung und Steuerung	HPA Abt. Repräsentation und Gremien	HPA, Abt. Organisation	HPA, Abt. Personalien und Bezüge	Rechtsamt	Stadtleige mit Steuerabteilung	UA 0230	UA 0540	
																				Neues Kommunales Haushalts- und Rechnungswesen
0310	Stiftungsverwaltung - Allg. Verwaltung der Stiftung	910	113	970	3.776	482	613	596	566	956	1.277	424	125	1.628	3.734	2.311	1.575	1.281	-	610
3212	Schulmuseum	1.690	109	-	2.833	321	4.473	196	931	1.912	2.553	787	-	822	7.147	82	11.487	915	-	407
3311	Kulturbüro Friedrichshafen	2.388	216	3.879	15.319	803	6.442	1.294	1.280	2.629	1.277	1.164	249	4.248	10.188	661	7.996	1.665	-	1.017
3315	Grat-Zeppelin-Haus	17.468	423	-	19.899	642	8.052	4.398	9.893	20.316	1.277	8.155	499	11.758	76.577	953	9.126	1.350	-	814
3321	Stadt- und Jugendblasorchester	295	19	-	1.889	161	716	295	165	338	1.277	141	249	1.289	1.263	15	525	23	-	203
3330	Musikschule	6.619	605	-	5.586	321	895	2.877	3.676	7.550	2.553	3.115	499	10.703	28.218	402	1.050	1.744	-	407
3500	Volshochschule	3.025	271	3.879	21.033	964	3.579	1.548	1.629	3.346	869	1.393	170	5.438	12.507	1.102	3.789	7.706	-	1.220
3520	Medienhaus am See (Stadtbücherei)	6.001	502	3.879	58.393	482	3.579	2.731	3.259	6.892	868	2.805	170	9.740	26.137	289	1.575	10.039	-	610
3523	Ortsbücherei Klüttern	387	3	-	-	-	-	20	233	478	843	197	165	1.089	1.787	21	-	-	-	-
3524	Ortsbücherei Ettenkirch	197	4	-	-	-	-	19	116	238	843	98	165	819	893	10	-	-	-	-
4310	Seniorenbegegnungsstätte	-	-	-	1.233	-	286	43	-	-	-	1	-	68	-	76	-	-	-	-
4315	Gemeinschaftsräume Allgäu	-	-	-	-	-	-	-	-	-	-	-	-	-	-	76	-	-	-	-
4600	Jugend- und Spielhaus	3.382	277	-	11.829	161	2.803	2.435	1.746	3.695	-	1.473	-	5.496	13.400	395	525	-	-	203
4604	Jugendtreffs Stadtgebiet	1.931	163	-	944	-	895	612	1.047	2.151	-	887	-	2.589	8.040	93	-	-	-	-
4605	Jugendfreizeitanlage Wörlermühle	388	-	-	-	-	-	15	233	478	-	190	-	133	1.787	97	-	-	-	-
4640	Kindergartengebäude im alten Stadtgebiet	-	-	-	-	-	-	-	-	-	-	-	-	-	-	76	-	-	-	-
4641	Kinderbetreuung - Verwaltung	1.121	129	1.940	2.833	161	596	715	708	1.195	1.277	529	249	2.022	4.667	128	525	23	-	203
4643	Kindergarten Hohenberg	3.600	346	-	2.177	-	-	1.734	1.979	4.063	-	1.662	-	3.866	15.197	306	-	-	-	-
4644	Kindergarten Berg	2.205	186	-	3.121	-	-	877	1.164	2.390	-	981	-	2.650	8.934	234	-	-	-	-
4646	Kindergarten Klüttern	5.673	497	-	2.177	-	-	2.156	3.028	6.214	-	2.549	-	6.483	23.227	399	-	-	-	-
4647	Kindergarten Efrzweiler	1.963	157	-	2.177	-	-	725	1.047	2.151	-	885	-	2.368	8.040	224	-	-	-	-
4648	Kindergarten Ettenkirch	2.183	180	-	4.066	-	-	839	1.164	2.390	-	985	-	2.679	8.934	234	-	-	-	-
4649	Kindergarten Raderach (Gebäude)	-	-	-	-	-	-	-	-	-	-	-	-	-	-	131	-	-	-	-
4651	Kinderhaus Riederach (Gebäude)	-	-	-	288	-	-	-	-	-	-	-	-	34	-	131	-	-	-	-
4652	Kinderheim Krankenhaus (Gebäude)	-	-	-	-	-	-	-	-	-	-	-	-	-	-	131	-	-	-	-
4653	Kinderhaus Wippenhausen	7.156	746	-	3.121	-	1.789	3.006	3.724	7.649	-	3.141	-	8.291	26.587	461	-	-	-	-
4656	Kinderklippe Fallbrunnen	2.487	269	-	2.177	-	1.789	1.243	1.280	2.629	-	1.082	-	3.043	9.827	113	-	-	-	-
4985	Sonstige soziale Angelegenheiten	619	35	1.280	1.889	482	265	705	425	717	843	317	165	1.428	2.800	107	1.575	68	-	610
5650	VfB-Sporthalle/VfB-Stadion	231	-	-	-	-	-	114	116	239	-	95	-	67	893	10	-	-	-	-
5701	Sportbad	2.809	225	-	2.497	947	687	1.284	1.446	2.969	-	1.206	-	2.356	11.096	189	2.464	173	-	163
5730	Frei- und Seebad Fischbach	119	12	-	1.889	-	573	51	62	127	-	53	-	179	475	82	2.555	193	-	-
8821	Kindergarten- und Kinderhauswohnungen	385	-	-	-	-	-	5	233	478	-	190	-	133	1.787	97	-	-	-	-
8822	Gebäude Spektrum	-	-	-	-	-	-	-	-	-	-	-	-	-	-	76	-	-	-	-
8824	ZF Arena	-	-	-	-	-	-	-	-	-	-	-	-	-	-	-	3.194	241	-	-

Zwischensumme Zeppelin-Stiftung

72.724 5.251 15.828 166.823 4.979 36.772 29.200 39.640 80.788 18.753 33.245 2.703 88.792 304.561 9.443 42.662 16.064 6.395

UA	Leistungsabnehmer:	UA 0209	UA 0300	UA 0610	UA 0630	UA 0636	UA 0650	UA 0699	UA 0800	UA 0810	UA 0100	UA 0200	UA 0205	UA 0210	UA 0220	UA 0230	UA 0305	UA 0320	UA 8800	UA 0640	
UA	Leistungsabnehmer:	Zentr. Aufw. Haupt-/Personal-Verwaltung	Zentr. Aufw. Kämmerei und Kasse	Telekommunikationskosten	Information und Kommunikation	Einführung Neues Finanzwesen	Zentrale Dienste	Sonst. Einricht. für die gesamte Verwaltung	Einrichtungen für Verwaltungsangehörige	Personalarbeit	Rechnungsprüfungsamt	HPA, Leitung und Steuerung	HPA Abt. Repräsentation und Gremien	HPA, Abt. Organisation	HPA, Abt. Personaldienste und Bezüge	Rechtsamt	Stadtfolge mit Steuerabteilung	Stadtkasse	SBV Bewirtschaftungskosten	Neues Kommunales Haushalts- und Rechnungswesen	
JR	Jugendrat	-	-	-	-	-	-	-	-	-	-	-	-	-	-	-	-	-	-	-	-
KOH	Karl-Olga-Haus	23.823	109	-	19.096	-	2.684	20	12.570	25.814	-	-	-	-	-	-	-	-	-	-	-
SE	Eigenbetrieb Städtelwässerung UA 7010!!!	2.010	-	-	6.243	-	2.684	62	1.746	3.585	-	-	-	-	-	-	-	-	-	-	-
KH	Klinikum FN GmbH	-	-	-	-	-	-	-	-	-	-	-	-	-	-	-	-	-	-	-	-
TWF	Techn. Werke FN GmbH	-	-	-	-	-	-	-	-	-	-	-	-	-	-	-	-	-	-	-	-
ZM	Zeppelin-Museum GmbH	-	-	-	-	-	-	-	-	-	-	-	-	-	-	-	-	-	-	-	-
VM	Virtueller Marktplatz Reg. FN GmbH	-	-	-	-	-	-	-	-	-	-	-	-	-	-	-	-	-	-	-	-
WB	Stadt. Wohnbau GmbH	-	-	-	-	-	-	-	-	-	-	-	-	-	-	-	-	-	-	-	-
SF	Srehasenfestauschuss	-	-	-	-	-	-	-	-	-	-	-	-	-	-	-	-	-	-	-	-
BF	Bodenseifestival GmbH	-	-	-	-	-	-	-	-	-	-	-	-	-	-	-	-	-	-	-	-
KHR	KHa Riedlspark - Katholische Gesamtkirchpflege	-	-	-	-	-	286	-	-	-	-	-	-	-	-	-	-	-	-	-	-
M	Messe GmbH	-	-	-	-	-	-	-	-	-	-	-	-	-	-	-	-	-	-	-	-
<b>Zwischensumme Sonstige</b>		25.834	109	-	25.339	-	5.654	82	14.316	29.399	-	-	-	-	-	-	-	-	-	-	-
<b>Gesamtsumme</b>		273.007	20.939	85.348	1.501.342	279.889	294.506	132.812	1.611.006	274.457	79.146	115.076	44.033	334.603	1.020.331	221.057	157.282	34.626	9.024	53.289	

**1. Ermittlung des Ausgabevolumens, welches mit der Steuerungsumlage belastet wird für HH-Jahr 2019**

<b>Gesamtvolumen des städtischen VerwaltungsHH</b>	<b>163.697.843,99 €</b>
./. Ausgabevolumen des Einzelplan 9	64.237.961,85 €
./. Ausgabevolumen der "Service"-Unterabschnitte	5.271.771,15 €
./. Ausgabevolumen der "Steuerungs"-Unterabschnitte	9.189.030,44 €
./. Ausgabevol. weiterer Pers.-/Sachkostenerstattungen	280.667,50 €
./. Ausgabevolumen der kalkulatorischen Kosten	4.271.851,15 €
./. Sonstige Bereinigungen	15.976.664,18 €
<b>= bereinigtes Volumen städtischer VWH</b>	<b>64.469.897,71 €</b>
<b>Gesamtvolumen VerwaltungsHH der ZE-Stiftung</b>	<b>52.296.829,45 €</b>
./. Einzelplan 9	190.280,12 €
./. Ausgabevolumen des "Steuerungs"-Unterabschnitt	503.014,78 €
./. Kalkulatorische Kosten	5.646.719,46 €
./. Sonstige Bereinigungen	1.756.817,18 €
<b>= bereinigtes Volumen VWH der ZE-Stiftung</b>	<b>44.199.997,90 €</b>
<b>ergibt das bereinigte Volumen Stadt &amp; Stiftung</b>	<b>108.669.895,61 €</b>

**2. Ermittlung des gesamten Steuerungsvolumen und des Steuerungszuschlages für HH-Jahr 2019**

Steuerungs-UA	Bezeichnung	Steuerungsvolumen	Anteil Steuerung des UA am ges. Steuerungsvolumen	Gesamtes Ausgabevolumen des UA	Anteil Steuerung am Ausgabevolumen des UA
0000	Gemeindeorgane	1.331.311,03 €	26,16%	2.098.249,19 €	63,45%
0001	OB-Büro	99.257,63 €	1,95%	770.542,72 €	12,88%
0003	Stabsstellen D III	59.544,05 €	1,17%	170.006,09 €	35,02%
0100	Rechnungsprüfungsamt	449.198,40 €	8,83%	650.151,75 €	69,09%
0200	Haupt- und Personalamt	69.014,23 €	1,36%	200.320,12 €	34,45%
0205	HPA - Abt. Repräsentation und Gremien	328.346,37 €	6,45%	486.773,14 €	67,45%
0210	HPA - Abt. Organisation	221.901,39 €	4,36%	686.521,64 €	32,32%
0220	HPA - Abt. PD u. Bezügeabrechnung	105.789,42 €	2,08%	1.253.877,58 €	8,44%
0305	Stadtpflege mit Steuerabteilung	743.940,13 €	14,62%	1.460.294,24 €	50,94%
0310	Stiftungspflege	447.208,38 €	8,79%	503.014,78 €	88,91%
0320	Stadtkasse	1.020.884,96 €	20,06%	1.269.194,89 €	80,44%
6000	Städtische Bauverwaltung	209.556,71 €	4,12%	730.672,52 €	28,68%
6005	Stadtbauamt	3.434,82 €	0,07%	910.039,53 €	0,38%
<b>Summe Steuerungsvolumen:</b>		<b>5.089.387,49 €</b>	<b>100,00%</b>	<b>11.189.658,19 €</b>	

Summe Steuerungsvolumen	5.089.387,49 €
<b>geteilt durch bereinigtes Volumen VWH</b>	<b>108.669.895,61 €</b>
<b>ergibt Steuerungszuschlag in %</b>	<b>4,6833%</b>

**3. Aufteilung des gesamten Steuerungsvolumens auf Stadt und Stiftung für HH-Jahr 2019**

bereinigtes Volumen VWH Stadt & Stiftung		108.669.895,61 €			
geteilt durch bereinigtes Volumen VWH Stadt oder Stiftung		64.469.897,71 €	44.199.997,90 €		
ergibt Steuerungsanteil in %		59,33%	40,67%		
Steuerungs-UA	Bezeichnung	Fipo	Steuerungs-volumen	Anteil Stadt	Anteil Stiftung
0000	Gemeindeorgane	1.0000.1690.000	1.331.311,03 €	805.360,00 €	525.950,00 €
0001	OB-Büro	1.0001.1690.000	99.257,63 €	60.040,00 €	39.210,00 €
0003	Stabsstellen D III	1.0003.1690.000	59.544,05 €	36.020,00 €	23.530,00 €
0100	Rechnungsprüfungsamt	1.0100.1690.000	449.198,40 €	271.740,00 €	177.460,00 €
0200	Haupt- und Personalamt	1.0200.1690.000	69.014,23 €	41.750,00 €	27.260,00 €
0205	Abt. Repräsentation und Gremien	1.0205.1690.000	328.346,37 €	198.630,00 €	129.720,00 €
0210	HPA - Abt. Organisation	1.0210.1690.000	221.901,39 €	134.240,00 €	87.670,00 €
0220	HPA - Abt. PD u. Bezügeabrechnung	1.0220.1690.000	105.789,42 €	64.000,00 €	41.800,00 €
0305	Stadtpflege mit Steuerabteilung	1.0305.1690.000	743.940,13 €	423.710,00 €	320.240,00 €
0310	Stiftungspflege	1.0310.1621.000	447.208,38 €	237.450,00 €	155.070,00 €
0320	Stadtkasse	1.0320.1690.000	1.020.884,96 €	617.570,00 €	403.310,00 €
6000	Städtische Bauverwaltung	1.6000.1690.000	209.556,71 €	126.770,00 €	82.780,00 €
6005	Stadtbauamt	1.6005.1690.000	3.434,82 €	2.080,00 €	1.360,10 €
<b>Summe:</b>			<b>5.089.387,49 €</b>	<b>3.019.360,00 €</b>	<b>2.071.450,00 €</b>

**4. Verteilung der Steuerungsumlage auf die empfangenden Unterabschnitte für HH-Jahr 2019**

UA	Bezeichnung	Umlagebasis (=Gesamtausgaben ./kalk. Kosten)	Steuerungs- zuschlag	Steuerungsumlage	Anteil Steuerung des UA am Steuerungsvol.
<b>Stadt</b>					
0003	Stabsstellen D III	39.378,57	4,68%	1.840	0,04%
0004	Stabsstellen D IV	112.876,77	4,68%	5.290	0,10%
0010	Stabstelle Wirtschaftsförderung	357.031,52	4,68%	16.720	0,33%
0020	Städtepartnerschaften	140.374,58	4,68%	6.570	0,13%
0230	Rechtsamt	1.090.121,16	4,68%	51.050	1,00%
0250	Ortsverwaltung Ailingen	826.314,27	4,68%	38.700	0,76%
0251	Ortsverwaltung Raderach	54.835,63	4,68%	2.570	0,05%
0252	Ortsverwaltung Kluftern	386.816,16	4,68%	18.120	0,36%
0253	Ortsverwaltung Ettenkirch	349.009,14	4,68%	16.350	0,32%
0255	Geschäftsstelle Fischbach	80.614,24	4,68%	3.780	0,07%
0500	Standesämter	373.081,04	4,68%	17.470	0,34%
0520	Wahlen	75.949,37	4,68%	3.560	0,07%
0550	Integrations- und Ehrenamtsangelegenheiten	284.792,96	4,68%	13.340	0,26%
0600	Städtische Verwaltungengebäude	47.227,36	4,68%	2.210	0,04%
0620	Städtisches Fuhrparkmanagement	99.830,30	4,68%	4.680	0,09%
0631	E-Government	59.084,56	4,68%	2.770	0,05%
1100	Amt für öffentliche Ordnung	3.548.516,03	4,68%	166.190	3,26%
1200	Amt für Umwelt- und Naturschutz	495.274,52	4,68%	23.200	0,46%
1310	Freiwillige Feuerwehren	2.520.858,74	4,68%	118.060	2,32%
1400	Katastrophenschutz	39.675,37	4,68%	1.860	0,04%
2000	Amt für Schulen, Freizeit und Sport	1.067.876,95	4,68%	50.010	0,98%
2111	Grundschule Fischbach	375.954,82	4,68%	17.610	0,35%
2112	Albert-Merglen-Schule - Grundschule	210.356,51	4,68%	9.850	0,19%
2113	Grundschule Ailingen	392.948,92	4,68%	18.400	0,36%
2114	Don-Bosco-Schule Ettenkirch - Grundschule	135.839,38	4,68%	6.360	0,12%
2115	Grundschule Kluftern	210.962,81	4,68%	9.880	0,19%
2116	Schulhaus Berg	31.933,63	4,68%	1.500	0,03%
2117	Schulhaus Schnetzenhausen	94.504,88	4,68%	4.430	0,09%
2151	Ludwig-Dürr-Schule - GHS u. HS Fischbach	720.826,42	4,68%	33.760	0,66%
2154	Pestalozzischule - GWRS	701.088,94	4,68%	32.830	0,64%
2155	Schreienesch - GWRS u. HS Ailingen	791.402,24	4,68%	37.060	0,73%
2181	Grundschulförderklasse Pestalozzischule	1.652,51	4,68%	80	0,00%
2182	Grundschulförderklasse Schreieneschschule	2.235,54	4,68%	100	0,00%
2211	Graf-Soden-Realschule	684.134,77	4,68%	32.040	0,63%
2212	Realschule Ailingen	530.058,25	4,68%	24.820	0,49%
2311	Graf-Zeppelin-Gymnasium	812.254,80	4,68%	38.040	0,75%
2312	Karl-Maybach-Gymnasium	985.188,86	4,68%	46.140	0,91%
2701	Merianschule	657.806,69	4,68%	30.810	0,61%
2711	Tannenhagschule	766.842,91	4,68%	35.910	0,71%
2900	Schülerbeförderung	224.727,50	4,68%	10.520	0,21%
2911	Ganztagesbetreuung	2.906.337,74	4,68%	136.110	2,67%
2950	Übrige schulische Aufgaben	605.085,63	4,68%	28.340	0,56%
2951	Schulsozialarbeit	973.266,13	4,68%	45.580	0,90%
2952	Schülerverkehrsübungsplatz	16.881,30	4,68%	790	0,02%
2960	Schullastenausgleich	1.030,23	4,68%	50	0,00%
3000	Allgemeine kulturelle Angelegenheiten	194.413,17	4,68%	9.110	0,18%
3150	Stadtarchiv	340.429,91	4,68%	15.940	0,31%
3211	Städt. Sammlungen	891.409,06	4,68%	41.750	0,82%
3213	Ausstellungsraum Plattform 3/3	6.180,96	4,68%	290	0,01%
3312	Kulturufer	613.667,84	4,68%	28.740	0,56%
3313	Förderung von Theater- und Konzertveranstaltungen	82.163,19	4,68%	3.850	0,08%
3320	Musik- und Gesangspflege	154.185,74	4,68%	7.220	0,14%
3400	Sonstige Kulturpflege	36.206,80	4,68%	1.700	0,03%
3420	Bodenseegesellschaftsverein	102.134,04	4,68%	4.780	0,09%
3450	Seehasenfest	858.865,13	4,68%	40.220	0,79%
3460	Heimatpflege	157.251,94	4,68%	7.360	0,14%
3461	Pflege der Dorfgemeinschaft Ailingen	16.031,08	4,68%	750	0,01%
3600	Naturschutz und Landschaftspflege	44.372,89	4,68%	2.080	0,04%
3610	Umweltbildung "Grünes Klassenzimmer"	35.444,87	4,68%	1.660	0,03%
3700	Kirchen	76.217,30	4,68%	3.570	0,07%
4000	Allgemeine Sozialverwaltung	1.045.707,17	4,68%	48.970	0,96%
4350	Betreuung von Nichtsesshaften	3.830,21	4,68%	180	0,00%
4355	Obdachlosenunterkünfte	1.271.537,98	4,68%	59.550	1,17%
4390	Gemeinschaftshaus Allmannsweiler	9.644,45	4,68%	450	0,01%
4395	Wohnungen für Frauen in Not	46.475,23	4,68%	2.180	0,04%
4641	Förderung von Kindertageseinrichtungen	603.078,43	4,68%	28.240	0,55%
4700	Förderung der Wohlfahrtspflege (ohne Altenarbeit)	119.938,16	4,68%	5.620	0,11%
4980	Barbara-Mügel-Stiftung	87.260,19	4,68%	4.090	0,08%
4982	Sonstige soziale Angelegenheiten	170.679,30	4,68%	7.990	0,16%
4983	Geflüchtete Menschen in Not	548.822,18	4,68%	25.700	0,50%



**4. Verteilung der Steuerungsumlage auf die empfangenden Unterabschnitte für HH-Jahr 2019**

UA	Bezeichnung	Umlagebasis (=Gesamtausgaben ./kalk. Kosten)	Steuerungs- zuschlag	Steuerungsumlage	Anteil Steuerung des UA am Steuerungsvol.
5410	Rettungsdienste	13.958,77	4,68%	650	0,01%
5500	Förderung des Sports	272.667,03	4,68%	12.770	0,25%
5610	Turn- und Festhalle Scheffelstraße	116.069,72	4,68%	5.440	0,11%
5611	Bodensee-Sporthalle	341.933,78	4,68%	16.010	0,31%
5613	Albert-Merglen-Halle	59.906,21	4,68%	2.810	0,06%
5615	Sporthalle Fischbach	97.336,94	4,68%	4.560	0,09%
5616	Rotach-Halle Ailingen	131.013,27	4,68%	6.140	0,12%
5618	Mehrzweckhalle Fischbach	49.703,56	4,68%	2.330	0,05%
5620	Arena Friedrichshafen	331.677,97	4,68%	15.530	0,31%
5630	Sonstige Sportanlagen	28.411,87	4,68%	1.330	0,03%
5710	Strandbad Friedrichshafen	362.834,30	4,68%	16.990	0,33%
5715	Wellenbad Ailingen	623.015,30	4,68%	29.180	0,57%
5740	Sportbad (Sauna und Gastro)	257.014,07	4,68%	12.040	0,24%
5815	Park- und Gartenanlagen	605.006,19	4,68%	28.330	0,56%
5816	Biotope	91.141,36	4,68%	4.270	0,08%
5817	Pavillons	823,58	4,68%	40	0,00%
5820	Öffentliche Kinderspielplätze und Bolzplätze	527.461,92	4,68%	24.700	0,49%
5910	Zeltplätze	13.055,85	4,68%	610	0,01%
5920	Naturlehrpfad, Wanderwege, Waldsportpfad	126.694,40	4,68%	5.930	0,12%
5930	Freizeitplatz Manzell	45.192,32	4,68%	2.120	0,04%
5940	Kleingartenanlagen	362,54	4,68%	20	0,00%
6000	Städtische Bauverwaltung	213.280,74	4,68%	9.990	0,20%
6005	Stadtbauamt	310.902,33	4,68%	14.560	0,29%
6010	Stadtbauamt Abt. Hochbau	15.735,66	4,68%	740	0,01%
6020	Stadtbauamt Abt. Tiefbau	804.299,75	4,68%	37.670	0,74%
6100	Stadtplanungsamt	1.593.049,55	4,68%	74.610	1,47%
6101	Ausgleichsmaßnahmen nach § 135 a-c BauGB	144.079,64	4,68%	6.750	0,13%
6121	Amt f. Vermessung u.Liegenschaften-Vermessungsabt.	618.164,46	4,68%	28.950	0,57%
6123	Gutachterausschuss BauGB	146.686,27	4,68%	6.870	0,13%
6130	Bauordnungsamt	1.127.944,15	4,68%	52.830	1,04%
6170	Prüfamt für Baustatik	647.930,71	4,68%	30.340	0,60%
6220	Förderung des Wohnungsbaues	56.556,50	4,68%	2.650	0,05%
6300	Gemeindestraßen	3.393.435,17	4,68%	158.930	3,12%
6350	Signal- und Parkleiteinrichtungen	380.649,35	4,68%	17.830	0,35%
6500	Kreisstraßen	132.893,28	4,68%	6.220	0,12%
6600	Bundesstraßen	181.586,54	4,68%	8.500	0,17%
6650	Landesstraßen	108.086,48	4,68%	5.060	0,10%
6700	Straßenbeleuchtung	878.692,89	4,68%	41.150	0,81%
6750	Straßen- u. Unterführungsreinigung/Winterdienst	1.708.078,85	4,68%	80.000	1,57%
6800	Einrichtungen für den ruhenden Verkehr	365.138,33	4,68%	17.100	0,34%
6900	Wasserläufe, Wasserbau	482.854,30	4,68%	22.610	0,44%
6950	Gondelhäfen	1.327,23	4,68%	60	0,00%
7220	Abfallbeseitigungsanlagen	119.976,50	4,68%	5.620	0,11%
7240	Alllastenbeseitigung	1.253,78	4,68%	60	0,00%
7310	Jahr- und Wochenmärkte	59.705,31	4,68%	2.800	0,06%
7320	Christkindlesmarkt	190.518,59	4,68%	8.920	0,18%
7350	Markthalle	38.593,82	4,68%	1.810	0,04%
7510	Friedhöfe im alten Stadtgebiet	1.146.877,35	4,68%	53.710	1,06%
7511	Friedhöfe im Stadtteil Ailingen	118.552,87	4,68%	5.550	0,11%
7512	Friedhöfe im Stadtteil Kluftern	41.106,64	4,68%	1.930	0,04%
7513	Friedhöfe im Stadtteil Ettenkirch	10.425,05	4,68%	490	0,01%
7640	Multimedia- und Telematikoffensive	289.904,30	4,68%	13.580	0,27%
7650	Öffentliche Bedürfnisanstalten	161.733,00	4,68%	7.570	0,15%
7670	Dorfgemeinschaftshaus Schnetzenhausen	110.802,43	4,68%	5.190	0,10%
7671	Bürgerhaus Kluftern	100.655,10	4,68%	4.710	0,09%
7672	Ludwig-Roos-Halle Ettenkirch	155.225,59	4,68%	7.270	0,14%
7673	Mehrzweckhalle Jettenhausen	82.017,90	4,68%	3.840	0,08%
7674	Gemeindesaal Berg	49.293,78	4,68%	2.310	0,05%
7675	Dorfgemeinschaftshaus Raderach	15.635,18	4,68%	730	0,01%
7676	Mehrzweckhalle Kluftern	75.283,35	4,68%	3.530	0,07%
7691	Öffentliche Brunnen	167.639,89	4,68%	7.850	0,15%
7700	Baubetriebsamt	7.406.406,38	4,68%	346.870	6,81%
7820	Zuchtierhaltung	4.667,96	4,68%	220	0,00%
7850	Förderung der Land- und Forstwirtschaft	41.308,10	4,68%	1.930	0,04%
7900	Amt für Tourismus	814.736,06	4,68%	38.160	0,75%
7901	Musikmuscheln im Uferpark und am Fildenzplatz	12.457,47	4,68%	580	0,01%
7910	Allgemeine Förderung des Verkehrs	242.730,51	4,68%	11.370	0,22%
7915	Sonstige Förderung von Industrie, Handel, Gewerbe	494.475,62	4,68%	23.160	0,45%
7920	Förderung des öffentlichen Nahverkehrs	31.898,78	4,68%	1.490	0,03%
8410	Graf-Zeppelin-Haus	785.528,06	4,68%	36.790	0,72%
8420	Gaststätten	157.427,48	4,68%	7.370	0,14%
8421	Gaststätten neu	70.826,78	4,68%	3.320	0,07%

**4. Verteilung der Steuerungsumlage auf die empfangenden Unterabschnitte für HH-Jahr 2019**

UA	Bezeichnung	Umlagebasis (=Gesamtausgaben ./kalk. Kosten)	Steuerungs- zuschlag	Steuerungsumlage	Anteil Steuerung des UA am Steuerungsvol.
8550	Forstwirtschaftliche Unternehmen	97.086,55	4,68%	4.550	0,09%
8810	Wohn- und Geschäftsgrundstücke	350.630,77	4,68%	16.420	0,32%
8830	Sonstiges Grundvermögen	253.611,48	4,68%	11.880	0,23%
8840	Ehemalige Flak- und Löwentalkaserne	438.057,32	4,68%	20.520	0,40%
8841	Ehemalige Kaserne Allmannsweiler	416.042,56	4,68%	19.480	0,38%
8850	Ehemaliger Müllplatz Fischbach	92.997,76	4,68%	4.360	0,09%
8910	Karl-Maria-Heim Stiftung	5.495,82	4,68%	260	0,01%
8950	Aktion Gemeinsinn Ailingen	12.773,09	4,68%	600	0,01%
		<b>64.469.897,71</b>		<b>3.019.360</b>	<b>59,31%</b>

**Zeppelin-Stiftung**

0320	Stiftungsrat	182.054,71	4,68%	8.530	0,17%
2550	Private Hochschule	1.212.059,71	4,68%	56.760	1,11%
2930	Ausbildungsförderung	235.577,20	4,68%	11.030	0,22%
3100	Projekt Junger Forschermarkt	14.831,78	4,68%	690	0,01%
3010	Allgemeine kulturelle Angelegenheiten	22.373,62	4,68%	1.050	0,02%
3212	Schulmuseum	457.946,76	4,68%	21.450	0,42%
3215	Zeppelin-Museum	1.595.687,32	4,68%	74.730	1,47%
3311	Theater- u. Konzertveranstaltungen d. Kulturamtes	3.109.330,44	4,68%	145.620	2,86%
3314	Förderung von Theater- und Konzertveranstaltungen	36.057,88	4,68%	1.690	0,03%
3315	Graf-Zeppelin-Haus	3.091.796,61	4,68%	144.800	2,84%
3321	Stadt- und Jugendblasorchester	259.064,15	4,68%	12.130	0,24%
3330	Städtische Musikschule	1.551.510,15	4,68%	72.660	1,43%
3461	Heimatpflege	8.462,32	4,68%	400	0,01%
3470	Wasserturm	79.644,69	4,68%	3.730	0,07%
3500	Volkshochschule	1.859.117,94	4,68%	87.070	1,71%
3520	Stadtbücherei	1.868.519,35	4,68%	87.510	1,72%
3523	Ortsbücherei Kluffern	15.432,27	4,68%	720	0,01%
3524	Ortsbücherei Ettenkirch	21.654,85	4,68%	1.010	0,02%
4310	Seniorenbegegnungsstätte	74.708,87	4,68%	3.500	0,07%
4312	Gemeinschaftsräume Wiggenhausen	24.685,56	4,68%	1.160	0,02%
4315	Gemeinschaftsräume Ailingen	14.872,45	4,68%	700	0,01%
4561	Jugendpflege	67.607,17	4,68%	3.170	0,06%
4600	Jugend- und Spielehaus	1.026.816,79	4,68%	48.090	0,94%
4604	Jugendtreffs	403.554,51	4,68%	18.900	0,37%
4605	Jugendfreizeitstätte Weilerhmühle	37.077,77	4,68%	1.740	0,03%
4609	sonst. Anlagen der Jugendarbeit	46.194,03	4,68%	2.160	0,04%
4620	Familienförderung	1.542,90	4,68%	70	0,00%
4640	Kindergartengebäude im alten Stadtgebiet	347.201,03	4,68%	16.260	0,32%
4641	Kinderbetreuung: Verwaltung	17.921.316,71	4,68%	840.740	16,51%
4643	Kindergarten Haldenberg	660.642,80	4,68%	30.940	0,61%
4644	Kindergarten Berg	446.068,77	4,68%	20.890	0,41%
4646	Kindergarten Kluffern	982.212,12	4,68%	46.000	0,90%
4647	Kindergarten Efrizweiler	364.126,23	4,68%	17.050	0,33%
4648	Kindergarten Ettenkirch	352.629,44	4,68%	16.510	0,32%
4649	Kindergarten Raderach (Gebäude)	6.932,32	4,68%	320	0,01%
4651	Kinderhaus Riedlepark (Gebäude)	11.313,28	4,68%	530	0,01%
4652	Kindertagheim Krankenhaus (Gebäude)	21.888,17	4,68%	1.030	0,02%
4653	Kinderhaus Wiggenhausen	1.344.823,89	4,68%	62.980	1,24%
4655	Erziehungs-, Jugend- und Familienberatungsstellen	74.827,29	4,68%	3.500	0,07%
4656	Kinderkrippe Fallenbrunnen	545.691,53	4,68%	25.560	0,50%
4701	Förderung der Wohlfahrtspflege (ohne Altenarbeit)	111.520,50	4,68%	5.220	0,10%
4702	Förderung der Altenarbeit	168.152,78	4,68%	7.880	0,15%
4705	sonst. Förderungen der Jugendhilfe	259.924,13	4,68%	12.170	0,24%
4720	Sozialstationen	22.153,04	4,68%	1.040	0,02%
4985	Sonstige soziale Angelegenheiten	664.213,30	4,68%	31.110	0,61%
5471	Einrichtungen und Maßnahmen der Gesundheitspflege	146.905,14	4,68%	6.880	0,14%
5510	Förderung des Sports	850.737,75	4,68%	39.840	0,78%
5530	Sportnachwuchsförderung	29.671,02	4,68%	1.390	0,03%
5650	VfB-Sporthalle/VfB-Stadion	247.992,22	4,68%	11.610	0,23%
5701	Sportbad	1.028.056,28	4,68%	48.150	0,95%
5730	Frei- und Seebad Fischbach	143.759,23	4,68%	6.730	0,13%
8821	Kindergarten- und Kinderhauswohnungen	36.024,99	4,68%	1.690	0,03%
8822	Gebäude "Spektrum"	42.615,62	4,68%	2.000	0,04%
8823	Wohn- und Geschäftsgrundstücke	46.981,34	4,68%	2.200	0,04%
8824	ZF Arena	3.435,22	4,68%	160	0,00%
		<b>44.199.997,90</b>		<b>2.071.450</b>	<b>40,69%</b>



## Anlage 4c

## Verrechnung von Personal- und Sachkostenerstattungen

Haushaltsjahr 2019

Ausgaben Haushalt der Zeppelin-Stiftung	Fipo	Einnahmen Städtischer Haushalt			
		1.0250.1650.000 OV Ailingen	1.0252.1650.000 OV Kluftern	1.0253.1650.000 OV Ettenkirch	1.0305.1650.000 Amtsleitl./Sek. STP
Stiftungspflege	1.0310.6721.000				5.978
Graf-Zeppelin-Haus	1.3315.6721.000				
Stadtbücherei	1.3520.6721.000				
Ortsbücherei Ettenkirch	1.3524.6721.000				
Haus Sonnenuhr	1.4310.6721.000				
Jugend- und Spielehaus	1.4600.6721.000				
Jugendfreizeitstätte Weilerermühle	1.4605.6721.000				
Städt. Kindergartengebäude	1.4640.6721.000				
Kindergarten Haldenberg	1.4643.6721.000	24.949			
Kindergarten Berg	1.4644.6721.000	24.949			
Kindergarten Kluftern	1.4646.6721.000		37.888		
Kindergarten Efrizweiler	1.4647.6721.000		20.844		
Kindergarten Ettenkirch	1.4648.6721.000			31.463	
Kindergarten Raderach	1.4649.6721.000				
Kinderhaus Riedlepark	1.4651.6721.000				
Kindertagheim beim städt. KH	1.4652.6721.000				
Kinderhaus Wiggenhausen	1.4653.6721.000				
Kindergarten- u. Kinderhauswhg.	1.8821.6721.000				
Gebäude "Spektrum"	1.8822.6721.000				
<b>Summe</b>		<b>49.898</b>	<b>58.731</b>	<b>31.463</b>	<b>5.978</b>

Ausgaben bei folgenden kom. Sonderrechnungen	UA	Einnahmen Städtischer Haushalt				
		0000 Gemeinde-organe	0100 RPA	0220 HPA - Personaldienste und Bezüge	0230 Rechtsamt	0253 OV Ettenkirch
Eigenbetrieb Stadtentwässerung		20.031	68.653	2.798	6.091	10.860
Karl-Olga-Haus		18.828	29.391	49.799	5.726	
Klinikum FN GmbH						
SWG Immoservice GmbH				6.058		
TWF Friedrichshafen						
Zeppelin Museum GmbH				18.680		
<b>Summe</b>		<b>38.859</b>	<b>98.044</b>	<b>77.336</b>	<b>11.816</b>	<b>10.860</b>

Ausgaben bei folgenden kom. Sonderrechnungen	UA	Einnahmen Haushalt der Zeppelin-Stiftung	
		0310 Stiftungs-verwaltung	Summe
Karl-Olga-Haus		1.483	1.483
<b>Summe</b>		<b>1.483</b>	<b>1.483</b>

Ausgaben Städtischer Haushalt	UA	Einnahmen Haushalt der Zeppelin-Stiftung		
		3311 Kulturbüro	0310 Stiftungsverwaltung	Summe
Kulturrufer	3312	65.700		65.700
NKHR	0640		25.000	25.000
<b>Summe</b>		<b>65.700</b>	<b>25.000</b>	<b>90.700</b>

## Anlage 4c

## Verrechnung von Personal- und Sachkostenerstattungen

1.0350.1650.000 AVL Lieg.abt.	1.2000.1650.000 BFS	1.4000.1650.000 SOZ	Summe
		5.998	11.976
3.480			3.480
			0
			0
2.274			2.274
3.478			3.478
	4.155		4.155
			0
			24.949
			24.949
			37.888
			20.844
			31.463
			0
			0
			0
			0
11.126			11.126
11.126			11.126
31.485	4.155	5.998	187.708

0305 Stadtpflege - Steuerabt.	0320 Stadtkasse	5800 SBA- Grünflächen	6000 Städtische Bauverwaltung	6005 Stadtbau-amt	6010 Stadtbauamt Abt. Hochbau	6020 Stadtbauamt Abt. Tiefbau	7010 Erstattung Personal Klärwerk	Summe
15.614	67.118	77	196.944	93.639	0	505.674	808.642	1.796.140
	45.237	77		612	2.809			152.478
	12.000							12.000
								6.058
8.058								8.058
								18.680
23.672	124.355	155	196.944	94.251	2.809	505.674	808.642	1.993.415



Anlage 5  
zum Doppelhaushalt 2018/2019

**Übersicht über die dem Gebäudemanagement zugeordneten Gebäude**

Stand 01.02.2018

Gebäude- teil-Nr.	Gebäudeteilbezeichnung	Strasse
001-01	Rathaus - Hauptgebäude	Adenauerplatz 1
001-02	Rathaus - Garage und öffentliches WC	Adenauerplatz 1
002-01	Technisches Rathaus - Altbau	Charlottenstraße 12
002-02	Technisches Rathaus - Neubau	
003-01	Verwaltungsgebäude Olgastr. 21	Olgastraße 21
004-01	Verwaltungsgebäude Eckenerstr. 11	Eckenerstraße 11
008-01	Geschäftsstelle Fischbach (Wohngebäude)	Dornierstraße 131
011-01	Ortsverwaltung Ailingen Rathaus	Hauptstraße 2
012-01	Ortsverwaltung Kluftern Rathaus	Gangolfstraße 2
013-01	Ortsverwaltung Ettenkirch Rathaus	Ettenkircher Straße 21
013-02	Ortsverwaltung Ettenkirch Rathaus - Wohnung	Ettenkircher Straße 21
014-01	Feuerwache Friedrichshafen	Meistershoferstraße 40
015-01	Vereinshaus Manzeller Str. 4 Schnetzenhausen	Manzellerstraße 4
016-01	Feuerwehrhaus Fischbach	Eisenbahnstr. 3
017-01	Feuerwehr Ailingen	Hauptstraße 2a
019-01	Bücherei Ettenkirch	Landvogteistraße 5
020-01	Feuerwehrhaus Ettenkirch - Hauptgebäude	Landvogteistraße 3
020-02	Feuerwehrhaus Ettenkirch - Feuerwehrrätehaus	Landvogteistraße 3
021-01	Graf-Zeppelin-Gymnasium - Schule	Katharinenstraße 20
022-01	Karl-Maybach-Gymnasium - Schule	Maybachplatz 2
022-02	Karl-Maybach-Gymnasium - Mensa	Maybachplatz 2
023-01	Gemeinschaftsschule Graf Soden - Altbau	Meistershoferstr. 10
023-02	Gemeinschaftsschule Graf Soden - Turnhalle	Meistershoferstr. 10
023-03	Gemeinschaftsschule Graf Soden - Wohnung (Meisterhoferstr. 10/1)	Meistershoferstr. 10
023-05	Gemeinschaftsschule Graf Soden - Neubau	Meistershoferstr. 10
024-01	Schulzentrum Ailingen - Realschule	Fohlenstraße 17
024-02	Schulzentrum Ailingen - Zwischenbau	Fohlenstraße 17
024-03	Schulzentrum Ailingen - Grund- und Hauptschule	Fohlenstraße 17
024-04	Schulzentrum Ailingen - Turnhalle	Fohlenstraße 17
024-05	Schulzentrum Ailingen - Pavillion 1	Fohlenstraße 17
024-06	Schulzentrum Ailingen - Pavillion 2	Fohlenstraße 17
025-01	Pestalozzischule - Schule	Allmandstraße 15
025-02	Pestalozzischule - Turnhalle	Allmandstraße 15
027-01	Albert-Merglen-Schule - Schule	Heinrich-Heine-Straße 22
027-02	Albert-Merglen-Schule - Turnhalle/Jugendtreff	Heinrich-Heine-Straße 22
028-01	Gemeinschaftsschule Schreienesch - A-Bau (ehem. HS)	Stauffenbergstraße 4
028-02	Gemeinschaftsschule Schreienesch - B-Bau (ehem. GS 2-geschossig)	Stauffenbergstraße 2
028-03	Gemeinschaftsschule Schreienesch - C-Bau (ehem. GS 3-geschossig)	Vogelsangstraße 23
028-04	Gemeinschaftsschule Schreienesch - Sporthalle	Vogelsangstraße 21
028-05	Gemeinschaftsschule Schreienesch - Gymnastikhalle	Stauffenbergstraße
028-06	Gemeinschaftsschule Schreienesch - Hausmeisterhaus	Stauffenbergstraße
028-07	Gemeinschaftsschule Schreienesch - Jugendtreff	Ulrichstraße 22
028-08	Gemeinschaftsschule Schreienesch - Container Zieglersche Anstalten	Vogelsangstraße 23
030-01	Ludwig-Dürr-Schule - A-Bau (Hauptbau)	Waggershauser Straße 37/3
030-02	Ludwig-Dürr-Schule - B-Bau (Altbau)	Waggershauser Straße 37
030-03	Ludwig-Dürr-Schule - C-Bau	Waggershauser Straße 37/4
030-04	Ludwig-Dürr-Schule - D-Bau (Verwaltung)	Waggershauser Straße 37/6
030-05	Ludwig-Dürr-Schule - Turnhalle	Waggershauser Straße 37/2
030-06	Ludwig-Dürr-Schule - Hausmeisterwohnung	Waggershauser Straße 37/1
031-01	Grund- u. Hauptschule Fischbach - Altbau	Zeppelinstraße 270
031-02	Grund- u. Hauptschule Fischbach - Neubau	Kapellenstraße 50
033-01	Schule Schnetzenhausen - Schule/Turnhalle	Manzellerstraße 23
033-02	Schule Schnetzenhausen - Wohnung	Manzellerstraße 23
034-01	Schule Berg - Schule	Schulstraße 11a
034-31	Schule Berg - Wohnhaus	Schulstraße 11
035-01	Don-Bosco-Schule Ettenkirch - Schule	Gregor-Schwacke-Straße 11
036-01	Schule Kluftern - Schule	Markdorfer Straße 97-99
036-02	Schule Kluftern - PEBIK	Markdorfer Straße 97-99
037-01	Merianschule - Schule	Merianstraße 2, Josef-Mauch-Str. 2
037-02	Merianschule - Turnhalle	Merianstraße 1
037-03	Merianschule - Hausmeisterwohnung	Josef-Mauch-Straße 2
038-01	Tannenhagschule - Schule	Zeppelinstraße 257/1-3
038-02	Tannenhagschule - Wohnhaus	Zeppelinstraße 257/1-3
038-07	Tannenhagschule - Halle/Schwimmbad	Zeppelinstraße 257/1-3
040-01	Bodenseesporthalle - Turnhalle/Kegelbahn	Katharinenstraße 28
041-01	Turn- und Festhalle	Scheffelstraße 16
043-01	Sporthalle Fischbach	Koberstraße 31

Gebäude- teil-Nr.	Gebäudeteilbezeichnung	Strasse
044-01	Mehrzweckhalle Fischbach	Zeppelinstraße 270a
045-01	Rotachhalle Ailingen	Leonie-Fürst-Str. 6
047-01	Ludwig-Roos-Halle Ettenkirch	Gregor-Schwacke-Straße 9
048-01	Mehrzweckhalle Jettenhausen	Waggershauserstraße 37/5
049-01	Gemeinschaftshaus Allmannsweiler	Neulandstraße 35
050-01	Gemeinschaftshaus Schnetzenhausen	Obere Mühlbachstr. 15
051-01	Gemeinschaftshaus Raderach - Gemeinschaftshaus/Feuerwehr	Fichtenburgstraße 37
052-01	Bürgerhaus Kluffern	Markdorfer Straße 110
053-01	Gemeindehaus Berg	Schulstraße 10
084-01	Max-Grünbeck-Haus	Katharinenstraße 55
085-01	Pavillon Hohenstaufenplatz	Hohenstaufenplatz
085-02	Pavillon Uferpark	Uferstraße 19
086-01	Musikmuschel Fildenzplatz	Fildenzplatz
087-01	Musikmuschel Uferpark	Uferstraße 22
088-01	Jugendhaus Kluffern	Bahnhofstr. 13
089-01	Amt für Tourismus/Tourist-Information (WEG)	Bahnhofplatz 2
090-01	Bedürfnisanstalt - Verein Eisstockschiützen-Hauptgebäude	Margaretenstraße 35/9
092-01	öffentliches WC ZOB - Hauptgebäude	Romanshornerplatz
093-01	öffentliches WC Fischbach Fildenzplatz - Hauptgebäude	Fildenzplatz 6
095-01	öffentliches WC Hinterer Hafen - öffentliches WC/Kiosk	Östliche Uferstraße 1
096-01	Öffentliche Bedürfnisanstalt Ettenkirch - Hauptgebäude	Ettenkircherstraße
097-01	öffentliches WC St.Franziskus (Parkhaus) - Hauptgebäude	Stadtbahnhof
098-01	öffentliches WC St.Antonius (Parkhaus) - Hauptgebäude	Karlstraße
100-01	Zeppelinstraße 300 - Hauptgebäude	Zeppelinstraße 300
100-02	Zeppelinstraße 300 - Schuppen	Zeppelinstraße 300
103-01	Markthalle - Markthalle Hauptgebäude	Charlottenstraße 12/1
103-02	Markthalle - AVL Garage und Trafo (Bismarkstraße)	Charlottenstraße 12/1
107-01	Obdachlosenwohnungen Keplerstr. 7 - Hauptgebäude	Keplerstraße 7
108-01	Wachirweg 4 - Garage	Wachirweg 4-24
108-04	Wachirweg 10 - Wohnhaus	Wachirweg 4-24
108-05	Wachirweg 12- Wohnhaus	Wachirweg 4-24
108-06	Wachirweg 14- Wohnhaus	Wachirweg 4-24
108-07	Wachirweg 16 - Wohnhaus	Wachirweg 4-24
108-09	Wachirweg 18 - Wohnhaus	Wachirweg 4-24
108-10	Wachirweg 20 - Asylantenunterkünfte	Wachirweg 4-24
108-11	Wachirweg 22 - Wohnhaus	Wachirweg 4-24
108-12	Wachirweg 24 - Wohnhaus	Wachirweg 4-24
110-01	Kapelle Hofen (Alter Friedhof)	Alter Friedhofweg
111-01	Ortskapelle Raderach	Fichtenburgstr. 19
112-01	Ortskapelle Efrizweiler	Riedheimer Straße 10
128-01	Fichtenburgstr.40 - Wohnhaus	Fichtenburgstraße 40
130-01	Klosterstr. 7 - Wohnhaus	Klosterstraße 7
133-01	Lindauer Str. 1/4 - Wohnhaus	Lindauerstraße 1/4
136-01	Arbeiterwohlfahrt	Margaretenstraße 11
138-01	Bahn-Zoll-Gebäude/Hafenbahnhof	Seestraße 23
142-01	Jugendtreff Ailingen	Haldenweg 50
144-01	Gemeindewaage Kluffern	Lettenstraße
152-01	Verwaltungsgebäude (ehemals Notariat)	Riedleparkstraße 1
209-01	Alte Apotheke/SWR - Altbau	Karlstraße 15
209-02	Alte Apotheke/SWR - Neubau	Karlstraße 15
210-02	Lammgarten - Öffentliches WC	Friedrichstraße 18
211-01	ehem. Arbeitsamt	Eckenerstraße 17
212-01	Vereinshaus Meersburgerstraße	Meersburgerstraße 7
212-02	Vereinshaus Meersburgerstraße - Garage	Meersburgerstraße 7
213-01	Zeppelinstraße 273 - Wohnhaus	Zeppelinstraße 273
230-01	Jugendtreff Fischbach - Container	Zeppelinstr./Kapellenstr.
234-01	Servicegebäude Platanengarten (Kiosk)	Buchhornplatz 2
235-01	Feuerwehrmuseum Waltenweiler Str. 20	Waltenweiler Str. 20
236-01	Ettenkircher Str. 28 A - Schuppen/Garagen	Ettenkircher Str. 28 A
237-01	Jugendverkehrsschule	Margaretenstraße 29
238-01	Feuerwehrhaus Kluffern	Markdorferstraße 108
244-01	Zeppelinstraße 306-310	Zeppelinstraße 306-310
247-01	Geschäftshaus Ailingen Straße 10	Ailingen Straße 10
251-01	MZH Kluffern	Markdorferstraße 108
252-01	Schanzstraße 5 - Stadtkasse	Schanzstraße 5
252-02	Schanzstraße 5 - Steueramt	Schanzstraße 5
253-01	Bildungshaus Berg (Neubau)	
255-01	Hauptzollamt	Schanzstraße 14
260-01	Kapelle Kluffern	Markdorfer Str. 9/11



**Übersicht**  
**über die aus Verpflichtungsermächtigungen voraussichtlich fällig werdenden Ausgaben**  
**- Stadt -**

Fipo	Bezeichnung der Vorhaben	Verpflichtungs- ermächtigungen 2018 Euro	voraussichtlich fällige Ausgaben		
			2019 Euro	2020 Euro	2021 Euro
2.1310.9420.000-0100	Feuerwehrhaus Fischbach, Anbau	390.000	390.000		
2.2111.9602.000-0008	Schule Fischbach, Wärmeverbund	320.000	320.000		
2.2113.9553.000-0008	Grundschule Ailingen, Schulhofneugestaltung	310.000	310.000		
2.2116.9410.000-0200	Bildungshaus Berg, Neubau	135.000	135.000		
2.2155.9428.000-0008	Erweiterung Gem.schule Schreienesch mit Mensa	5.750.000	2.500.000	2.500.000	750.000
2.2212.9553.000-0008	Realschule Ailingen, Schulhofneugestaltung	310.000	310.000		
2.2950.9602.000-0020	Amok-Prävention	200.000	100.000	100.000	
2.3450.9410.000-0008	Neubau Seehasen-Fundusgebäude	1.600.000	1.600.000		
2.5615.9410.000-0008	Sporthalle Fischbach, Abbruch / Neubau	7.650.000	2.650.000	4.000.000	1.000.000
2.5620.9450.000-0008	Sportarena, Parkflächen	500.000	500.000		
2.5710.9550.000-0008	Strandbad FN, behindertengerechter Seezugang	450.000	100.000	350.000	
2.5720.9400.000-0008	Städt. Hallenbad, Abrisskosten	550.000	550.000		
2.5740.9410.000-0008	Sportbad, städt. Teil (Sauna)	300.000	300.000		
2.5740.94110.000-0008	Sportbad, städt. Teil (Gastronomie)	200.000	200.000		
2.5820.9502.000-0800	Kinderspielplatz Pfatthagäcker	120.000	40.000	80.000	
2.6101.9500.000-0008	Vorgezogene Ausführung v. Ausgleichsmaßnahmen	300.000	150.000	150.000	
2.6101.9519.000-0008	Ausgleichsmaßnahmen BPlan Seehasenfundusgeb.	80.000	80.000		
2.6101.9520.000-0008	Ausgleichsmaßnahmen Feuerwehrhaus Fischbach	100.000	100.000		
2.6101.9350.000-0010	Ökokonto, Erwerb von Öko-Punkten	300.000	300.000		
2.6150.9503.000-0200	Stadtentwicklung Hinterer Hafen, Ordnungs-/Baumaßn.	50.000	25.000	25.000	
2.6150.9501.000-0300	Stadtquartier Bahnhof/Friedrichstraße, Ordnungsmaßn.	7.660.000	450.000	4.230.000	2.980.000
2.6150.9880.000-0300	Stadtquartier Bahnhof/Friedrichstraße, Zuschüsse	250.000	100.000	100.000	50.000
2.6150.9501.000-0400	Neugestaltung Ufer-/Seestraße	1.000.000	100.000	500.000	400.000
2.6150.9550.000-0400	Neugestaltung Uferpark	1.000.000	100.000	900.000	
2.6220.9882.000-0008	Zuschüsse für Energiesparmaßnahmen	100.000	50.000	50.000	
2.6220.9883.000-0008	Zuschüsse für altengerechte Wohnungen	40.000	20.000	20.000	
2.6220.9884.000-0008	Baukindergeld	100.000	50.000	50.000	
2.6220.9301.000-0010	Wohnungsbauförderung	1.000.000	500.000	500.000	
2.6220.9885.000-0010	Kaufpreisvergünstigungen	200.000	100.000	100.000	
2.6300.9506.000-0008	Ausbau Allmandstraße	1.500.000	1.200.000	300.000	
2.6300.9511.000-0008	Baugebiet Allmannsweiler Nord	405.000	405.000		
2.6300.9517.000-0008	Erschließung Sportpark	50.000	50.000		
2.6300.9527.000-0008	Baugebiet Allmannsweiler Süd-Ost	800.000	500.000	200.000	100.000
2.6300.9540.000-0008	Wiggenhausen Süd, 3. BA	200.000	200.000		
2.6300.9542.000-0008	Gewerbegebiet Am Flughafen	200.000	200.000		
2.6300.9507.000-0012	Kitzenwiese, Neubau barrierefreie Rampe	250.000	250.000		
2.6300.9502.000-0106	Radverkehr, allgem. Verbesserungsmaßnahmen	600.000	300.000	300.000	
2.6300.9504.000-0106	Radverkehr, Veloring, Abschnitt 1	750.000	150.000	450.000	150.000
2.6300.9505.000-0106	Radverkehr, Veloring, Abschnitt 2	700.000	200.000	400.000	100.000
2.6300.9514.000-0508	Baugebiet Ittenhausen Nord, 2. BA	950.000	700.000	250.000	
2.6300.9503.000-0708	Erschl. Gewerbegebiet Kluffern Süd	50.000	50.000		
2.6300.9505.000-0708	Baugebiet Lachenäcker, BA 1	1.200.000	400.000	700.000	100.000

Fipo	Bezeichnung der Vorhaben	Verpflichtungs- ermächtigungen <b>2018</b> Euro	voraussichtlich fällige Ausgaben		
			2019 Euro	2020 Euro	2021 Euro
2.6500.9501.000-0011	KVP Wagershausen/Jettenhausen/Colsmannstraße	1.420.000	70.000	1.350.000	
2.6500.9501.000-0515	KVP Ittenhausen	870.000	870.000		
2.6600.9800.000-0010	Tunnel B 31 neu, Anteil Stadt an den Investitionskosten	36.620.000	7.760.000	8.010.000	20.850.000
2.6700.9600.000-0008	Erneuerung / Erweiterung der Straßenbeleuchtung	600.000	300.000	300.000	
2.7240.9501.000-0025	Altlastenbeseitigung Fallenbrunnen	600.000	300.000	300.000	
2.7240.9502.000-0060	Altlastenbeseitigung ehemaliger Güterbahnhof	100.000	100.000		
2.7510.9421.000-0008	städt. Hauptfriedhof, Friedhofskapelle	2.515.000	715.000	1.800.000	
2.7510.9550.000-0014	Friedhof Jettenhausen, Urnenstelen	100.000	100.000		
2.7512.9551.000-0009	Friedhof Kluftern, Erweiterung Urnenwand	150.000	50.000	100.000	
2.7920.9870.000-0016	Elektrifizierung Bodenseegürtelbahn, Kostenbet. DB	100.000	100.000		
2.7920.9870.000-0020	Infrastruktur Bereich Stadtbahnhof, Kostenbet. DB	2.035.000	550.000	950.000	535.000
<b>Summe Verpflichtungsermächtigungen 2018</b>		<b>83.730.000</b>	27.650.000	29.065.000	27.015.000

Fipo	Bezeichnung der Vorhaben	Verpflichtungs- ermächtigungen <b>2019</b> Euro	voraussichtlich fällige Ausgaben	
			2020 Euro	2021 (ff) Euro
2.6300.9501.000-0010	Bahnunterführung Fischbach	2.750.000	200.000	2.550.000
2.6300.9506.000-0106	Radverkehr, Veloring, Abschnitt 3	2.575.000	75.000	2.500.000
2.6300.9509.000-0106	Radweg Eggenweiler - Hirschlatt	450.000	300.000	150.000
<b>Summe Verpflichtungsermächtigungen 2019</b>		<b>5.775.000</b>	575.000	5.200.000

<b>Voraussichtlich fällige Ausgaben aus Verpflichtungsermächtigungen 2018/2019</b>		27.650.000	29.640.000	32.215.000
	nachrichtlich: im Finanzplan vorgesehene Kreditaufnahmen - ohne Umschuldungen -	0	16.584.800	24.789.300

Übersicht über den voraussichtlichen  
**Stand der Rücklagen 2018**- Stadt -  
(ohne Zeppelin-Stiftung)

Art	01.01.2017	01.01.2018	31.12.2018		
	Stand zu Beginn des Vorjahres Euro	Voraussichtlicher Stand zu Beginn des HH-jahres Euro	Zuführungen Euro	Entnahmen Euro	Voraussichtlicher Stand auf Ende des HH-jahres Euro
<b>1. Allgemeine Rücklage</b>	35.743.608	54.477.668	0	11.110.090	43.367.578
darunter zweckgebunden bzw zweckbestimmt:					
1.1 zur Schaffung von Parkraum	1.695.000	1.695.000	0	1.695.000	0
1.2 zur Schaffung von Spielplätzen	179.142	179.142	0	0	179.142
1.3 f. Investitionen im Zuge der B 31 neu	12.800.000	10.960.000	0	3.200.000	7.760.000
1.4 f. Mehrbelastung aus Zinsrisiken	1.400.000	1.400.000	0	0	1.400.000
1.5 f. zukünftige FAG-Belastungen	16.200.000	0	0	0	0
<b>2. Sonderrücklagen</b>					
2.1 Karl-Maria-Heim-Stiftung, davon:	165.585	166.585	1.000	0	167.585
erhaltungspflichtiges Stiftungskapital	128.905	128.905			128.905
freie Rücklage für Leistungen	15.499	15.499	0		15.499
	21.181	22.181	1.000	0	23.181
2.2 Barbara-Mügel-Stiftung, davon:	3.943.216	4.083.216	140.000	0	4.223.216
Grund- und Sachvermögen	1.735.208	1.735.208	0	0	1.735.208
Stiftungskapital in Geld	892.779	892.779	0	0	892.779
freie Rücklage für Leistungen	292.356	292.356	0	0	292.356
nachrichtlich: erhaltungspflichtiges Stiftungskapital	1.022.873	1.162.873	140.000	0	1.302.873
	1.445.682	1.445.682			
2.3 Aktion Gemeinsinn Ailingen, davon:	81.292	84.292	3.000	0	87.292
Grundstockkapital	50.026	50.026	0	0	50.026
freie Rücklage für Leistungen	29.493	29.493	0	0	29.493
	1.773	4.773	3.000	0	7.773
nachrichtlich: erhaltungspflichtiges Stiftungskapital	15.000	15.000			

## Allgemeine Rücklage

Berechnung des **Mindestbetrages** auf 01.01.2018

Ausgaben des Verwaltungshaushaltes  
- ohne Zeppelin-Stiftung -  
in den Haushaltsjahren

Die Ausgaben des Verwaltungshaushaltes betragen:

### Jahr

2015	166.406.790 Euro
2016	188.228.452 Euro
2017	174.603.320 Euro
zusammen	529.238.562 Euro
Jahresdurchschnitt	176.412.854 Euro
<b>Mindestbetrag (2 %)</b>	<b>3.528.257 Euro</b>

Übersicht über den voraussichtlichen  
**Stand der Rücklagen 2019**

- Stadt -  
(ohne Zeppelin-Stiftung)

Art	01.01.2018	01.01.2019			31.12.2019
	Stand zu Beginn des Vorjahres Euro	Voraussichtlicher Stand zu Beginn des HH-jahres Euro	Zuführungen Euro	Entnahmen Euro	Voraussichtlicher Stand auf Ende des HH-jahres Euro
<b>1. Allgemeine Rücklage</b>	54.477.668	43.367.578	0	33.124.590	10.242.988
darunter zweckgebunden bzw zweckbestimmt:					
1.1 zur Schaffung von Parkraum	1.695.000	0	0	0	0
1.2 zur Schaffung von Spielplätzen	179.142	179.142	0	0	179.142
1.3 f. Investitionen im Zuge der B 31 neu	10.960.000	7.760.000	0	7.760.000	0
f. Mehrbelastung aus Zinsrisiken	1.400.000	1.400.000	0	0	1.400.000
1.4 f. zukünftige FAG-Belastungen	0	0	0	0	0
<b>2. Sonderrücklagen</b>					
2.1 Karl-Maria-Heim-Stiftung, davon:	166.585	167.585	1.000	0	168.585
erhaltungspflichtiges Stiftungskapital	128.905	128.905			128.905
freie Rücklage	15.499	15.499	0		15.499
für Leistungen	22.181	23.181	1.000	0	24.181
	0	0			
2.2 Barbara-Mügel-Stiftung, davon:	4.083.216	4.223.216	140.000	0	4.363.216
Grund- und Sachvermögen	1.735.208	1.735.208	0	0	1.735.208
Stiftungskapital in Geld	892.779	892.779	0	0	892.779
freie Rücklage	292.356	292.356	0	0	292.356
für Leistungen	1.162.873	1.302.873	140.000	0	1.442.873
nachrichtlich: erhaltungspflichtiges Stiftungskapital	1.445.682	1.445.682			
2.3 Aktion Gemeinsinn Ailingen, davon:	84.292	87.292	3.000	0	90.292
Grundstockkapital	50.026	50.026	0	0	50.026
freie Rücklage	29.493	29.493	3.000	0	32.493
für Leistungen	4.773	7.773	0	0	7.773
nachrichtlich: erhaltungspflichtiges Stiftungskapital	15.000	15.000			



Übersicht über den voraussichtlichen  
**Stand der Schulden (ohne Kassenkredite) 2018**

- Stadt -  
(ohne Zeppelin-Stiftung)

Art	01.01.2017	01.01.2018	31.12.2018			
	Stand zu Beginn des Vorjahres Euro	Voraussichtlicher Stand zu Beginn des Haushaltsjahres Euro	Zinsen Euro	Tilgung Euro	Neuaufnahme Euro	Voraussichtlicher Stand auf Ende des Haushaltsjahres Euro
<b>1. Schulden aus Krediten von/vom</b>						
1.1 Bund, LAF, ERP-Sondervermögen	0	0	0	0	0	0
1.2 Land	0	0	0	0	0	0
1.3 Gemeinden und Gemeindeverbänden	0	0	0	0	0	0
1.4 Zweckverbänden und dgl.	0	0	0	0	0	0
1.5 Sonst. öffentlicher Bereich	0	0	0	0	0	0
1.6 Kreditmarkt Kreditermächtigung	15.531.207	12.631.207	950.000	2.800.000	0	9.831.207
1.9 Summe 1:	15.531.207	12.631.207	950.000	2.800.000	0	9.831.207
<b>2. Innere Darlehen</b>						
2.1 aus Sonderrücklagen	0	0	0	0	0	0
2.2 von Sondervermögen ohne Sonderrechnung	0	0	0	0	0	0
2.9 Summe 2:	0	0	0	0	0	0
<b>3. Schulden aus Vorgängen, die Kreditaufnahmen wirtschaftlich gleichkommen</b>	152.180	136.687	8.500	20.000	0	116.687

Übersicht über den voraussichtlichen  
**Stand der Schulden (ohne Kassenkredite) 2019**

- Stadt -  
 (ohne Zeppelin-Stiftung)

Art	01.01.2018	01.01.2019	31.12.2019			
	Stand zu Beginn des Vorjahres Euro	Voraussichtlicher Stand zu Beginn des Haushaltsjahres Euro	Zinsen Euro	Tilgung Euro	Neuaufnahme Euro	Voraussichtlicher Stand auf Ende des Haushaltsjahres Euro
<b>1. Schulden aus Krediten von/vom</b>						
1.1 Bund, LAF, ERP-Sondervermögen	0	0	0	0	0	0
1.2 Land	0	0	0	0	0	0
1.3 Gemeinden und Gemeindeverbänden	0	0	0	0	0	0
1.4 Zweckverbänden und dgl.	0	0	0	0	0	0
1.5 Sonst. öffentlicher Bereich	0	0	0	0	0	0
1.6 Kreditmarkt Kreditermächtigung	12.631.207	9.831.207	800.000	2.800.000	0	7.031.207
1.9 Summe 1:	12.631.207	9.831.207	800.000	2.800.000	0	7.031.207
<b>2. Innere Darlehen</b>						
2.1 aus Sonderrücklagen	0	0	0	0	0	0
2.2 von Sondervermögen ohne Sonderrechnung	0	0	0	0	0	0
2.9 Summe 2:	0	0	0	0	0	0
<b>3. Schulden aus Vorgängen, die Kreditaufnahmen wirtschaftlich gleichkommen</b>	136.687	116.687	8.500	20.000	0	96.687



## STADT FRIEDRICHSHAFEN

Stand der übernommenen Bürgschaften zum  
31. Dezember 2016

## 1. Wohnungs- und Siedlungswesen:

- a) 1/3 Ausfallbürgschaften nach § 5 des Gesetzes über die Vereinheitlichung der Wohnungsbauförderung vom 31. Mai 1935 i.d.F. des § 21 Abs. 1 Nr. 1 des Gesetzes über die Landeskreditbank Baden-Württemberg vom 11. April 1972

Ursprüngliche Darlehensbeträge	43.043.240,15 €	
Darlehens-Restschulden	26.687.186,89 €	
Haftungssumme 1/3	=	<b>8.895.728,96 €</b>

- b) Ausfallbürgschaften bis zur dinglichen Sicherung der L-Bank-Darlehen

= **Im Zuge des Landeswohnraumförderungs-gesetzes ist die Verpflichtung der Gemeinden in diesem Bereich entfallen!**

- c) Sonstige Bürgschaften für den Wohnungsbau
- |                     |     |
|---------------------|-----|
| Selbstschuldnerisch | - € |
| Ausfallbürgschaften | - € |
| Rückbürgschaften    | - € |
| Summe               |     |

## 2. Sonstige Bürgschaften:

a) Technische Werke Friedrichshafen GmbH	<b>206.678,29 €</b>
b) Stadtwerk am See GmbH & Co. KG	<b>2.406.451,32 €</b>
c) Städtische Wohnungsbaugesellschaft Friedrichshafen mbH	<b>32.643.686,39 €</b>
d) Internationale Bodensee-Messe Friedrichshafen GmbH	<b>41.800.934,92 €</b>
e) Kreisbaugenossenschaft Bodenseekreis eG	<b>1.553.006,20 €</b>
f) Flughafen Friedrichshafen GmbH	<b>591.616,01 €</b>
g) Klinikum Friedrichshafen GmbH	<b>1.300.000,00 €</b>
h) Zieglersche Anstalten Hör- und Sprachzentrum gGmbH	<b>184.000,00 €</b>

**Summe der übernommenen Bürgschaften: 89.582.102,09 €**

**Pro Einwohner (Stand 30.06.2016) 1.504,60 €**



## **Berechnung des kommunalen**

## **Finanzausgleichs**

**FAG-Berechnung****2018****1. Einwohnerzahl**

1.1.	<b>Einwohnerzahl Friedrichshafen</b>		30.06.2016	59.662
1.2.	<b>Erhöhte EW-Zahl</b>			<b>59.677</b>
	Streitkräfte (nicht kaserniert)	3. Vorjahr 2. Vorjahr 1. Vorjahr Dreijahresdurchschnitt	0 0 0 0	
	Zahl der Aussiedler		0	
	Zahl der Internatsschüler		20	
	Zusammen			20
	davon 75 %			15
1.3.	<b>Zusätzliche EW-Zahl (§ 7 III FAG)</b>			<b>2.408</b>
	Streitkräfte (kaserniert)	3. Vorjahr: 2. Vorjahr: 1. Vorjahr: Dreijahresdurchschnitt:	0 0 0 0	
	Polizei in Gem.unterkünften		0	
	Studenten		2.408	

**2. Steuerkraft**

2.1.	<b>Steuerkraftmesszahl</b>				<b>80.416.321</b>
	Steuerart:	Ist-Aufkommen	Hebesatz	Anrechnungssatz	Anrechnungsbetrag
		2016	2016	2016	2016
	Grundsteuer A	156.707	300%	195%	101.859
	Grundsteuer B	9.847.486	340%	185%	5.358.191
	Gewerbesteuer	52.626.260	350%	290%	43.604.616
		Ist-Aufkommen	Hebesatz	Umlagesatz	Anrechnungsbetrag
		2016	2016	2016	2016
	Gewerbesteuerumlage	52.626.260	350%	69%	-10.374.891
		Gesamtanteil	Schlüsselzahl		Anrechnungsbetrag
		2016			2018
	Einkommensteuer	5.819.594.226	0,0059901	2018	34.859.951
	Familienleistungsausgleich	458.160.768	0,0059901	2018	2.744.429
	Umsatzsteuer	668.401.601	0,0077090	2016	4.122.166
2.2.	<b>Steuerkraftsumme</b>				<b>91.192.648</b>
				Jahr	2016
	Schlüsselzuweisungen (§ 5 II FAG)		(Vorvorjahr)		10.776.327
	Je Einwohner				1.528

**3. Bedarfsmesszahl**

<b>Bedarfsmesszahl</b>		<b>100.527.962</b>
Grundbetrag (§ 7 II FAG)	1.319,00	
Kopfbetrag 50 000 EW	1.648,80	
Kopfbetrag 100 000 EW	1.780,65	
interpolierter Kopfbetrag	1.674,32	
aufgerundet	1.674,40	
Grundbedarf (§ 7 I,II FAG)	(interpol. Kopfbetrag x EW-Zahl)	99.923.169
Zusätzliche EW-Zahl (§ 7 III FAG)	2.408	
Zusatzbedarf (§ 7 III FAG)	(interpol. Kopfbetrag x 15 v.H. x zus. EW)	604.793

#### 4. Schlüsselzuweisungen/Sockelgarantie/Kommunale Investitionspauschale

<b>4.1. Schlüsselzuweisungen (§ 5 II FAG)</b>			<b>14.075.000</b>
Steuerkraftmesszahl	80.416.321		
Bedarfsmesszahl	100.527.962		
Schlüsselzahl		-20.111.641	
Ausschüttungsquote		70,0%	
<b>4.2. Sockelgarantie (§ 5 III FAG)</b>			<b>0</b>
Verhältnis Steuerkraftmesszahl zu Bedarfsmesszahl		-6.029.863	
<b>4.3. Kommunale Investitionspauschale (§ 4 FAG)</b>			<b>4.990.000</b>
Steuerkraftsummen pro Kopf			
- im Landesdurchschnitt:	1.489,00		
- bei der Stadt Friedrichshafen	1.528,49		
Quotierung		102,65%	
Anrechnungsfaktor (§ 4 II FAG)		1,00	
Einwohnerzahl x Anrechnungsfaktor		59.677	
Kopfbetrag		83,60	
<b>1.9000.0410.000</b>	<b>Finanzposition (gerundet)</b>		<b>19.065.000</b>

#### 5. Sonstige Zuweisungen

<b>5.1 Zuweisung für Große Kreisstädte (§ 11 I Ziff. 3 FAG)</b>			<b>210.600</b>
Zuweisungssatz (§ 11 I Ziffer 3 FAG)		3,53	
EW-Zahl		59.662	
<b>5.2 Zuweisung für Verw.gemeinschaften (§ 11 I Ziff. 4 FAG)</b>			<b>334.400</b>
Zuweisungssatz (§ 11 I Ziffer 4 FAG)		5,06	
EW-Zahl incl. Immenstaad		6.441	
<b>1.9000.0610.000</b>	<b>Finanzposition (gerundet)</b>		<b>545.000</b>
<b>5.3 Zuweisung für Gemeindeverbindungsstraßen (§ 26 I Ziff. 1 FAG)</b>			<b>71.000</b>
Kilometer Gemeindeverbindungsstraßen		28,4	
Zuweisungssatz (§ 26 I Ziffer 1 FAG)		2.500	
<b>5.4. Pauschale Zuweisung (§ 27 I FAG)</b>			<b>58.700</b>
Gemeindefläche in ha		6.994	
Zuweisungssatz (§ 27 I FAG)		8,40	
<b>1.6300.1710.000</b>	<b>Finanzposition (gerundet)</b>		<b>129.700</b>
<b>5.5. Zuweisung für Ortsdurchfahrten (§ 26 I Ziffer 2 FAG)</b>			
- davon auf Kreisstraßen		22,20	
- davon auf Landesstraßen		13,20	
Zuweisungssatz (§ 26 I Ziffer 2 FAG)		6.100	
<b>1.6500.1710.000</b>	<b>Finanzposition (gerundet)</b>		<b>135.400</b>
<b>1.6650.1710.000</b>	<b>Finanzposition (gerundet)</b>		<b>80.500</b>

#### 6. Zuweisungen Ausbildungskosten

<b>Zuweisung (§ 29 I FAG)</b>			<b>22.860</b>
Anzahl Auszubildende		4	
Zuweisungssatz (§ 29 I FAG)		5.715	
<b>1.0221.1710.000</b>	<b>Finanzposition (gerundet)</b>		<b>22.860</b>

## 7. Schullastenausgleich

Schulart:	Schullast VO:	Schülerzahl	Sa.ko.beitrag	Gesamt
Hauptschulen / Gemeinschaftsschulen	§ 2 Nr. 1	936	1.312	1.228.000
Realschulen	§ 2 Nr. 2	586	848	496.900
Gymnasien	§ 2 Nr. 3 A	1.557	841	1.309.400
Grundschulförderklassen	§ 2 Nr. 8	40	375	15.000
Förderschulen	§ 2 Nr. 9 A	95	2.198	208.800
Schulen für Geistigbehinderte	§ 2 Nr. 9 B	137	6.824	934.900
<b>Summe Sachkostenbeiträge</b>	<b>Finanzposition (beim jeweiligen Schulunterabschnitt)</b>			<b>4.193.000</b>

## 8. FAG-Umlage

<b>FAG-Umlage</b>				21.193.171
Steuerkraftmesszahl	80.416.321			
Bedarfsmesszahl	100.527.962			
Quotierung in %	79,99%			
abgerundet	79,00%			
Differenz zu 60 % Bedarfsmesszahl		19,00		
Sockelsatz (§ 1a II FAG)		22,10%		
Umlagesatz (§ 1 a II FAG)	(Sockelsatz + Differenz x Erhöhung):		23,240%	
<b>1.9000.8310.000</b>	<b>Finanzposition (gerundet)</b>			<b>21.195.000</b>

## 9. Gewerbesteuerumlage

GewerbesteuerIst-Aufkommen	45.000.000			
GewerbesteuerHebesatz	350%			
GewerbesteuerumlageUmlagesatz	69%			
Nachzahlung Vorjahr-GewSt.Umlage	0			
<b>1.9000.8100.000</b>	<b>Finanzposition (gerundet)</b>			<b>8.810.000</b>

## 10. Kreisumlage

<b>Kreisumlage</b>				29.181.647
Kreisumlagesatz	32%			
Steuerkraftsumme	91.192.648			
<b>1.9000.8320.000</b>	<b>Finanzposition (gerundet)</b>			<b>29.185.000</b>

## 11. Gemeindeanteil an der Einkommensteuer

EinkommensteuerGesamtanteil	6.607.000.000			
EinkommensteuerSchlüsselzahl	0,0059901			
Einkommensteueranteil	39.576.591			
<b>1.9000.0100.000</b>	<b>Finanzposition (gerundet)</b>			<b>39.575.000</b>

## 12. Gemeindeanteil an der Umsatzsteuer

UmsatzsteuerGesamtanteil	1.030.000.000			
UmsatzsteuerSchlüsselzahl	0,0080399			
<b>1.9000.0120.000</b>	<b>Finanzposition (gerundet)</b>			<b>8.280.000</b>

## 13. Ausgleichsleistungen nach dem Familienleistungsausgleich

FamilienleistungsausgleichGesamtanteil	489.800.000			
FamilienleistungsausgleichSchlüsselzahl	0,0059901			
Familienleistungsausgleichanteil	2.933.950			
<b>1.9000.0910.000</b>	<b>Finanzposition (gerundet)</b>			<b>2.930.000</b>

## 14. Zuweisungen nach dem Kindergartenlastenausgleich

Kindergartenlastenausgleichgesamtanteil	529.000.000		
Landeszuweisungen Kindergartenzuschuss 2002	393.706.915		
Anteil Kindergartenzuschuss 2002 Stadt Friedrichshafen	2.230.767		
Im Übergangszeitraum gilt der Kindergartenzuschuss 2002 :	0%		0
Kinderzahlen im Land, gewichtet	226.121		
Zuweisung je Kind	2.339		
Kinderzahlen in FN, gewichtet	1.265		
Im Übergangszeitraum gilt die Gewichtung nach den Kinderzahlen zu	100%		
<b>1.4641.1710.000 (Stadt)</b>	<b>Finanzposition (gerundet)</b>		<u>95.900</u>
<b>1.4641.1710.000 (Ze-Stiftung)</b>	<b>Finanzposition (gerundet)</b>		<u>2.860.000</u>

## 15. Zuweisungen für die Kleinkindbetreuung

Kleinkindförderung durch Bund und Land	795.000.000		
Kinderzahlen im Land, gewichtet	63.610		
Zuweisung je Kind	12.498		
Kinderzahlen in FN, gewichtet	399		
Anteil für die unter Dreijährigen Friedrichshafen			
<b>1.4641.1711.000 (Stadt)</b>	<b>Finanzposition (gerundet)</b>		<u>499.900</u>
<b>1.4641.1711.000 (Ze-Stiftung)</b>	<b>Finanzposition (gerundet)</b>		<u>4.480.000</u>

**FAG-Berechnung****2019****1. Einwohnerzahl**

1.1.	<b>Einwohnerzahl Friedrichshafen</b>		30.06.2017	59.662
1.2.	<b>Erhöhte EW-Zahl</b>			<b>59.677</b>
	Streitkräfte (nicht kaserniert)	3. Vorjahr 2. Vorjahr 1. Vorjahr Dreijahresdurchschnitt	0 0 0 0	
	Zahl der Aussiedler		0	
	Zahl der Internatsschüler		20	
	Zusammen			20
	davon 75 %			15
1.3.	<b>Zusätzliche EW-Zahl (§ 7 III FAG)</b>			<b>2.408</b>
	Streitkräfte (kaserniert)	3. Vorjahr: 2. Vorjahr: 1. Vorjahr: Dreijahresdurchschnitt:	0 0 0 0	
	Polizei in Gem.unterkünften Studenten		0 2.408	

**2. Steuerkraft**

2.1.	<b>Steuerkraftmesszahl</b>					<b>84.782.506</b>
	Steuerart:	Ist-Aufkommen	Hebesatz	Anrechnungssatz	Anrechnungsbetrag	
		2017	2017	2017	2017	
	Grundsteuer A	162.359	300%	195%	105.534	
	Grundsteuer B	9.871.583	340%	185%	5.371.303	
	Gewerbesteuer	53.858.763	350%	290%	44.625.832	
		Ist-Aufkommen	Hebesatz	Umlagesatz	Anrechnungsbetrag	
		2017	2017	2017	2017	
	Gewerbesteuerumlage	53.858.763	350%	69%	-10.540.929	
		Gesamtanteil	Schlüsselzahl		Anrechnungsbetrag	
		2017			2019	
	Einkommensteuer	6.222.000.000	0,0059901	2019	37.270.402	
	Familienleistungsausgleich	475.800.000	0,0059901	2019	2.850.090	
	Umsatzsteuer	827.000.000	0,0077090	2017	5.100.274	
2.2.	<b>Steuerkraftsumme</b>				Jahr	<b>104.445.537</b>
					2017	
	Schlüsselzuweisungen (§ 5 II FAG)		(Vorvorjahr)		19.663.031	
	Je Einwohner				1.751	

**3. Bedarfsmesszahl**

<b>Bedarfsmesszahl</b>		<b>100.978.248</b>
Grundbetrag (§ 7 II FAG)	1.325,00	
Kopfbetrag 50 000 EW	1.656,25	
Kopfbetrag 100 000 EW	1.788,75	
interpolierter Kopfbetrag	1.681,89	
aufgerundet	1.681,90	
Grundbedarf (§ 7 I,II FAG)	(interpol. Kopfbetrag x EW-Zahl)	100.370.746
Zusätzliche EW-Zahl (§ 7 III FAG)	2.408	
Zusatzbedarf (§ 7 III FAG)	(interpol. Kopfbetrag x 15 v.H. x zus. EW)	607.502



#### 4. Schlüsselzuweisungen/Sockelgarantie/Kommunale Investitionspauschale

<b>4.1. Schlüsselzuweisungen (§ 5 II FAG)</b>			<b>11.335.000</b>
Steuerkraftmesszahl	84.782.506		
Bedarfsmesszahl	100.978.248		
Schlüsselzahl		-16.195.742	
Ausschüttungsquote		70,0%	
<b>4.2. Sockelgarantie (§ 5 III FAG)</b>			<b>0</b>
Verhältnis Steuerkraftmesszahl zu Bedarfsmesszahl		-7.258.667	
<b>4.3. Kommunale Investitionspauschale (§ 4 FAG)</b>			<b>4.740.000</b>
Steuerkraftsummen pro Kopf			
- im Landesdurchschnitt:	1.548,56		
- bei der Stadt Friedrichshafen	1.750,62		
Quotierung		113,05%	
Anrechnungsfaktor (§ 4 II FAG)		0,95	
Einwohnerzahl x Anrechnungsfaktor		56.693	
Kopfbetrag		83,60	
<b>1.9000.0410.000</b>	<b>Finanzposition (gerundet)</b>		<b>16.075.000</b>

#### 5. Sonstige Zuweisungen

<b>5.1 Zuweisung für Große Kreisstädte (§ 11 I Ziff. 3 FAG)</b>			<b>210.600</b>
Zuweisungssatz (§ 11 I Ziffer 3 FAG)		3,53	
EW-Zahl		59.662	
<b>5.2 Zuweisung für Verw.gemeinschaften (§ 11 I Ziff. 4 FAG)</b>			<b>334.400</b>
Zuweisungssatz (§ 11 I Ziffer 4 FAG)		5,06	
EW-Zahl incl. Immenstaad		6.441	
<b>1.9000.0610.000</b>	<b>Finanzposition (gerundet)</b>		<b>545.000</b>
<b>5.3 Zuweisung für Gemeindeverbindungsstraßen (§ 26 I Ziff. 1 FAG)</b>			<b>71.000</b>
Kilometer Gemeindeverbindungsstraßen		28,4	
Zuweisungssatz (§ 26 I Ziffer 1 FAG)		2.500	
<b>5.4. Pauschale Zuweisung (§ 27 I FAG)</b>			<b>58.700</b>
Gemeindefläche in ha		6.994	
Zuweisungssatz (§ 27 I FAG)		8,40	
<b>1.6300.1710.000</b>	<b>Finanzposition (gerundet)</b>		<b>129.700</b>
<b>5.5. Zuweisung für Ortsdurchfahrten (§ 26 I Ziffer 2 FAG)</b>			
- davon auf Kreisstraßen		22,20	
- davon auf Landesstraßen		13,20	
Zuweisungssatz (§ 26 I Ziffer 2 FAG)		6.100	
<b>1.6500.1710.000</b>	<b>Finanzposition (gerundet)</b>		<b>135.400</b>
<b>1.6650.1710.000</b>	<b>Finanzposition (gerundet)</b>		<b>80.500</b>

#### 6. Zuweisungen Ausbildungskosten

<b>Zuweisung (§ 29 I FAG)</b>			<b>11.430</b>
Anzahl Auszubildende		2	
Zuweisungssatz (§ 29 I FAG)		5.715	
<b>1.0221.1710.000</b>	<b>Finanzposition (gerundet)</b>		<b>11.430</b>

**7. Schullastenausgleich**

Schulart:	Schullast VO:	Schülerzahl	Sa.ko.beitrag	Gesamt
Hauptschulen / Gemeinschaftsschulen	§ 2 Nr. 1	936	1.312	1.228.000
Realschulen	§ 2 Nr. 2	586	848	496.900
Gymnasien	§ 2 Nr. 3 A	1.557	841	1.309.400
Grundschulförderklassen	§ 2 Nr. 8	40	375	15.000
Förderschulen	§ 2 Nr. 9 A	95	2.198	208.800
Schulen für Geistigbehinderte	§ 2 Nr. 9 B	137	6.824	934.900
<b>Summe Sachkostenbeiträge</b>	<b>Finanzposition (beim jeweiligen Schulunterabschnitt)</b>			<b>4.193.000</b>

**8. FAG-Umlage**

<b>FAG-Umlage</b>				24.565.590
Steuerkraftmesszahl	84.782.506			
Bedarfsmesszahl	100.978.248			
Quotierung in %	83,96%			
abgerundet	83,00%			
Differenz zu 60 % Bedarfsmesszahl		23,00		
Sockelsatz (§ 1a II FAG)		22,14%		
Umlagesatz (§ 1 a II FAG)	(Sockelsatz + Differenz x Erhöhung):		23,520%	
<b>1.9000.8310.000</b>	<b>Finanzposition (gerundet)</b>			<b>24.570.000</b>

**9. Gewerbesteuerumlage**

GewerbesteuerIst-Aufkommen	45.000.000			
GewerbesteuerHebesatz	350%			
GewerbesteuerumlageUmlagesatz	69%			
Nachzahlung Vorjahr-GewSt.Umlage	0			
<b>1.9000.8100.000</b>	<b>Finanzposition (gerundet)</b>			<b>8.875.000</b>

**10. Kreisumlage**

<b>Kreisumlage</b>				33.422.572
Kreisumlagesatz	32%			
Steuerkraftsumme	104.445.537			
<b>1.9000.8320.000</b>	<b>Finanzposition (gerundet)</b>			<b>33.425.000</b>

**11. Gemeindeanteil an der Einkommensteuer**

EinkommensteuerGesamtanteil	6.970.000.000			
EinkommensteuerSchlüsselzahl	0,0059901			
Einkommensteueranteil	41.750.997			
<b>1.9000.0100.000</b>	<b>Finanzposition (gerundet)</b>			<b>41.750.000</b>

**12. Gemeindeanteil an der Umsatzsteuer**

UmsatzsteuerGesamtanteil	1.007.000.000			
UmsatzsteuerSchlüsselzahl	0,0080399			
<b>1.9000.0120.000</b>	<b>Finanzposition (gerundet)</b>			<b>8.095.000</b>

**13. Ausgleichsleistungen nach dem Familienleistungsausgleich**

FamilienleistungsausgleichGesamtanteil	504.494.000			
FamilienleistungsausgleichSchlüsselzahl	0,0059901			
Familienleistungsausgleichanteil	3.021.969			
<b>1.9000.0910.000</b>	<b>Finanzposition (gerundet)</b>			<b>3.020.000</b>

## 14. Zuweisungen nach dem Kindergartenlastenausgleich

Kindergartenlastenausgleichgesamtanteil	529.000.000	
Landeszuweisungen Kindergartenzuschuss 2002	393.706.915	
Anteil Kindergartenzuschuss 2002 Stadt Friedrichshafen	2.230.767	
Im Übergangszeitraum gilt der Kindergartenzuschuss 2002 z	0%	0
Kinderzahlen im Land, gewichtet	230.121	
Zuweisung je Kind	2.299	
Kinderzahlen in FN, gewichtet	1.265	
Im Übergangszeitraum gilt die Gewichtung nach den Kinderzahlen zu	100%	
<b>1.4641.1710.000 (Stadt)</b>	<b>Finanzposition (gerundet)</b>	<u>94.200</u>
<b>1.4641.1710.000 (Ze-Stiftung)</b>	<b>Finanzposition (gerundet)</b>	<u>2.810.000</u>

## 15. Zuweisungen für die Kleinkindbetreuung

Kleinkindförderung durch Bund und Land	795.000.000	
Kinderzahlen im Land, gewichtet	67.610	
Zuweisung je Kind	11.759	
Kinderzahlen in FN, gewichtet	399	
Anteil für die unter Dreijährigen Friedrichshafen		
<b>1.4641.1711.000 (Stadt)</b>	<b>Finanzposition (gerundet)</b>	<u>470.300</u>
<b>1.4641.1711.000 (Ze-Stiftung)</b>	<b>Finanzposition (gerundet)</b>	<u>4.220.000</u>



**Stadt Friedrichshafen**

**- städtischer Haushalt -**

**FINANZPLAN MIT INVESTITIONSPROGRAMM**

**2017 – 2021**

**Finanzplan mit Erläuterungen**

**Finanzierungsübersicht**

**Investitionsprogramm**

## Finanzplan 2018

## 1. Einnahmen und Ausgaben nach Arten

Gruppierung		Haushaltsansätze in EUR				
Nr.	Bezeichnung	2017	2018	2019	2020	2021
1	2	3	4	5	6	7
	<i>Einnahmen des Verwaltungshaushalts</i>					
	<i>Steuern, allgemeine Zuweisungen und Umlagen</i>					
000,001	Grundsteuern A und B	9.964.000	10.064.000	10.064.000	10.064.000	10.064.000
003	Gewerbesteuer	35.000.000	45.000.000	45.000.000	45.000.000	45.000.000
010	Gemeindeanteil an der Einkommensteuer	33.890.000	39.575.000	41.750.000	44.155.000	46.635.000
012	Gemeindeanteil an der Umsatzsteuer	6.420.000	8.280.000	8.095.000	8.270.000	8.455.000
02	Andere Steuern	2.020.000	2.325.000	2.325.000	2.325.000	2.325.000
<b>00-02</b>	<b>Steuern zusammen</b>	<b>87.294.000</b>	<b>105.244.000</b>	<b>107.234.000</b>	<b>109.814.000</b>	<b>112.479.000</b>
041	Schlüsselzuweisungen vom Land	19.895.000	19.065.000	16.075.000	18.835.000	18.730.000
05,06	Sonstige allgemeine Zuweisungen	531.200	545.000	545.000	545.000	545.000
091	Ausgleichsleistungen nach dem Familienleistungsausgleich	2.730.000	2.930.000	3.020.000	3.135.000	3.225.000
<b>0</b>	<b>Steuern, allgemeine Zuweisungen, Umlagen zusammen (Hauptgruppe 0)</b>	<b>110.450.200</b>	<b>127.784.000</b>	<b>126.874.000</b>	<b>132.329.000</b>	<b>134.979.000</b>
	<i>Einnahmen aus Verwaltung und Betrieb</i>					
10,11,12	Gebühren und ähnliche Entgelte, zweckgebundene Abgaben	6.187.940	6.917.290	6.825.040	6.825.040	6.825.040
13,14,15	Einnahmen aus Verkauf, Mieten, Pachten, sonst. Verwaltungs- und Betriebseinnahmen	7.780.700	8.074.130	8.088.630	8.088.630	8.088.630
16	Erstattungen					
160-163	vom Bund, Land, Gemeinden, Gemeindeverb., Zweckverbänden und dergl.	329.870	455.790	388.100	388.100	388.100
164-168	von übrigen Bereichen	5.829.300	6.389.900	6.534.720	6.534.720	6.534.720
169	Innere Verrechnungen	26.803.270	28.269.970	28.104.820	28.104.820	28.104.820
17	Zuweisungen, Zuschüsse f. laufende Zwecke					
170,172-178	von übrigen Bereichen	588.070	345.400	345.400	345.400	345.400
171	vom Land	4.959.050	6.514.960	6.602.230	6.442.230	6.442.230
<b>1</b>	<b>Einnahmen aus Verwaltung und Betrieb zusammen (Hauptgruppe 1)</b>	<b>52.478.200</b>	<b>56.967.440</b>	<b>56.888.940</b>	<b>56.728.940</b>	<b>56.728.940</b>
20-26	Sonstige Finanzeinnahmen (ohne 27,28)	7.338.550	7.592.140	6.957.540	6.987.540	7.130.540
27	Kalkulatorische Einnahmen	4.189.000	4.194.800	4.128.800	4.128.800	4.128.800
<b>0-2</b>	<b>Einnahmen des Verwaltungshaushalts zusammen (Hauptgruppe 0-2)</b>	<b>174.455.950</b>	<b>196.538.380</b>	<b>194.849.280</b>	<b>200.174.280</b>	<b>202.967.280</b>
	<i>Einnahmen des Vermögenshaushalts</i>					
300	Allgemeine Zuführung vom Verwaltungshaushalt	6.685.160	15.590.660	5.119.510	13.838.900	15.371.900
310	Entnahme aus allgemeiner Rücklage	0	11.110.090	33.124.590	6.700.000	0
32,33,34	Rückflüsse von Darlehen und von Kapitallei	8.603.700	8.330.800	7.639.800	4.623.800	1.406.800
	Einnahmen aus der Veräußerung von Beteiligungen und von Sachen des Anlagevermögens					
35	Beiträge und ähnliche Entgelte	1.795.000	1.075.000	2.110.000	1.560.000	445.000
36	Zuweisungen und Zuschüsse für Investition und Investitionsfördermaßnahmen					
360,361	vom Bund, Land	2.267.700	999.500	1.100.000	2.940.000	2.300.000
364-367	von anderen Bereichen	0	89.000	0	0	0

## Finanzplan 2018

## 1. Einnahmen und Ausgaben nach Arten

Gruppierung		Haushaltsansätze in EUR				
Nr.	Bezeichnung	2017	2018	2019	2020	2021
1	2	3	4	5	6	7
368	Rückzahlung Dritter aus geleisteten Zuweisungen und Zuschüssen (soweit bekannt)	0	43.750	0	0	0
37	Einnahmen aus Krediten und inneren Darlehensinkl. Umschuldungen vom sonstigen öffentlichen Bereich und Kreditmarkt (ohne Umschuldungen)	19.865.940	0	0	16.584.800	24.789.300
<b>3</b>	<b>Einnahmen des Vermögenshaushalts zusammen (Hauptgruppe 3, ohne Gruppe 39)</b>	<b>39.217.500</b>	<b>37.238.800</b>	<b>49.093.900</b>	<b>46.247.500</b>	<b>44.313.000</b>
<b>0-3</b>	<b>Summe der Einnahmen (Hauptgruppe 0-3, ohne Gruppe 39)</b>	<b>213.673.450</b>	<b>233.777.180</b>	<b>243.943.180</b>	<b>246.421.780</b>	<b>247.280.280</b>
	<i>Ausgaben des Verwaltungshaushalts</i>					
40-47	Personalausgaben (Hauptgruppe 4)	41.450.210	42.320.030	43.892.110	44.978.200	46.088.200
	<i>Sächlicher Verwaltungs- und Betriebsaufwand</i>					
50-678	Sächlicher Verwaltungs- und Betriebsaufwand (ohne 679 und 68)	33.146.590	39.618.490	39.112.920	39.305.000	40.110.000
679	Innere Verrechnungen	26.803.270	28.269.970	28.104.820	28.104.820	28.104.820
68	Kalkulatorische Kosten	4.189.000	4.194.800	4.128.800	4.128.800	4.128.800
<b>5/6</b>	<b>Sächlicher Verwaltungs-/Betriebsaufwand zusammen (Hauptgruppe 5/6)</b>	<b>64.138.860</b>	<b>72.083.260</b>	<b>71.346.540</b>	<b>71.538.620</b>	<b>72.343.620</b>
	<i>Zuweisungen und Zuschüsse (nicht für Investitionen)</i>					
70	Zuschüsse für laufende Zwecke an gemeinnützige, mildtätige, kirchl. oder ähnliche Einrichtungen	1.974.500	2.019.250	2.082.250	1.882.250	1.882.250
71	Zuweisungen und sonstige Zuschüsse für laufende Zwecke					
712,713	an Gemeinden, Gemeindeverbände, Zweckverbände und dergl.	4.500	3.900	3.900	3.900	3.900
714,716-718	an übrige Bereiche	2.279.680	2.372.590	2.612.530	2.484.970	2.484.970
715	an öffentliche wirtschaftliche Unternehmen	1.813.040	1.418.090	1.531.840	1.531.840	1.531.840
<b>7</b>	<b>Zuweisungen und Zuschüsse zusammen (Hauptgruppe 7)</b>	<b>6.071.720</b>	<b>5.813.830</b>	<b>6.230.520</b>	<b>5.902.960</b>	<b>5.902.960</b>
	<i>Sonstige Finanzausgaben</i>					
80	Zinsausgaben	1.290.000	983.500	833.500	693.500	368.500
81	Gewerbest.-umlage, sonst. Steuerbeteil.	6.900.000	8.810.000	8.875.000	8.875.000	8.875.000
82,83	Allgemeine Zuweisungen und Umlagen	47.320.000	50.380.000	57.995.000	53.790.000	53.460.000
84	Sonstige Finanzausgaben (ohne 85,86)	300.000	257.100	257.100	257.100	257.100
85	Deckungsreserve	300.000	300.000	300.000	300.000	300.000
860	Allgemeine Zuführung zum Vermögenshaushalt	6.685.160	15.590.660	5.119.510	13.838.900	15.371.900
<b>8</b>	<b>Sonstige Finanzausgaben zusammen (Hauptgruppe 8)</b>	<b>62.795.160</b>	<b>76.321.260</b>	<b>73.380.110</b>	<b>77.754.500</b>	<b>78.632.500</b>
<b>4-8</b>	<b>Ausgaben des Verwaltungshaushalts zusammen (Hauptgruppe 4-8)</b>	<b>174.455.950</b>	<b>196.538.380</b>	<b>194.849.280</b>	<b>200.174.280</b>	<b>202.967.280</b>

## Finanzplan 2018

## 1. Einnahmen und Ausgaben nach Arten

Gruppierung		Haushaltsansätze in EUR				
Nr.	Bezeichnung	2017	2018	2019	2020	2021
1	2	3	4	5	6	7
	<i>Ausgaben des Vermögenshaushalts</i>					
911	Zuführungen an Sonderrücklagen	147.000	144.000	144.000	144.000	144.000
92	Gewährung von Darlehen	1.985.000	3.800.000	7.300.000	3.250.000	0
93	Vermögenserwerb					
930	Erwerb von Beteiligungen, Kapitaleinlagen	50.000	1.250.000	1.250.000	1.250.000	1.250.000
932,933	Erwerb und Leasing von Grundstücken	1.074.000	2.865.000	1.574.000	1.729.000	1.575.000
935,936	Erwerb und Leasing von beweglichen Sachen des Anlagevermögens	4.804.500	5.367.400	3.631.400	2.566.000	2.506.500
94,95,96	Baumaßnahmen	24.244.500	15.186.500	23.105.500	24.465.500	14.223.500
97	Tilgung von Krediten, Rückzahlung von inneren Darlehen einschl. Umschuldung					
974,977	an sonstigen Bereich und Kreditmarkt (ordentliche Tilgung)	3.350.000	2.800.000	2.800.000	2.800.000	2.500.000
98	Zuweisungen und Zuschüsse für Investition					
980-984	an Bund, Land, Gemeinden, Gemeindeverbände, Zweckverbänden und dergl., sonstigen öffentlichen Bereich	2.504.000	3.204.000	7.764.000	8.014.000	20.854.000
985-988	an übrige Bereiche	1.058.500	2.621.900	1.525.000	2.029.000	1.260.000
<b>9</b>	<b>Ausgaben des Vermögenshaushalts zusammen (Hauptgruppe 9, ohne Untergruppe 995)</b>	<b>39.217.500</b>	<b>37.238.800</b>	<b>49.093.900</b>	<b>46.247.500</b>	<b>44.313.000</b>
<b>4-9</b>	<b>Summe der Ausgaben (Hauptgruppe 4-9, ohne Untergruppe 995)</b>	<b>213.673.450</b>	<b>233.777.180</b>	<b>243.943.180</b>	<b>246.421.780</b>	<b>247.280.280</b>



## Finanzplan 2018

**2. Investitionen und Investitionsförderungsmaßnahmen  
nach Aufgabenbereichen - Ausgaben  
Beträge in EUR**

Gl.-Nr.	Aufgabenbereiche	Lfd. Haushalts- jahr 2017	Planjahr 2018	1. Folgejahr 2019	2. Folgejahr 2020	3. Folgejahr 2021	Voraus- sichtl. Gesamt- ausgaben	vor 2017 veran- schlagt	nach 2021 zu veran- schlagen
1	2	3	4	5	6	7	8	9	10
00 - 08	Allgemeine Verwaltung	1.350.300	1.916.700	1.558.500	881.000	941.000	11.394.985	4.747.485	0
10 - 15	Öffentliche Sicherheit und Ordnung	1.463.900	2.034.000	1.221.500	438.000	398.000	6.135.400	580.000	0
	<b>Schulen</b>								
21	Grund- und Hauptschulen, Grundschulförderklassen	2.572.700	1.925.400	3.893.000	2.550.000	800.000	15.469.600	3.728.500	0
22	Realschulen	88.200	652.800	334.000	24.000	24.000	1.123.000	0	0
23	Gymnasien (ohne berufliche Gymnasien)	174.200	163.800	28.000	88.000	28.000	527.000	45.000	0
27	Sonderschulen, Förderschulen und Sonderschulkindergärten	175.400	21.800	7.000	7.000	7.000	218.200	0	0
20, 28, 2 9	Übriges	2.216.800	421.000	572.000	780.000	392.000	4.381.800	0	0
<b>2</b>	<b>Epl. 2 zusammen</b>	<b>5.227.300</b>	<b>3.184.800</b>	<b>4.834.000</b>	<b>3.449.000</b>	<b>1.251.000</b>	<b>21.719.600</b>	<b>3.773.500</b>	<b>0</b>
30 - 34, 36, 37	Übriges	225.600	2.328.400	1.808.000	166.000	163.500	5.301.500	610.000	0
	<b>Soziale Sicherung</b>								
43,46	Soziale Einrichtungen, Einrich- tungen der Jugendhilfe	24.000	16.500	16.500	16.500	16.500	90.000	0	0
40-42,44, 45,47-49	Übriges	42.200	25.000	25.000	25.000	25.000	142.200	0	0
<b>4</b>	<b>Epl. 4 zusammen</b>	<b>66.200</b>	<b>41.500</b>	<b>41.500</b>	<b>41.500</b>	<b>41.500</b>	<b>232.200</b>	<b>0</b>	<b>0</b>
	<b>Gesundheit, Sport, Erholung</b>								
50, 54	Sonstige Einrichtungen des Gesundheitswesens	0	0	0	0	0	0	0	0
55, 56, 5 7	Sport, Badeanstalten	4.066.500	836.000	4.471.500	4.551.500	1.051.500	32.812.772	17.835.772	0
58, 59	Übriges	591.300	358.000	293.000	259.000	134.000	1.965.545	330.245	0
<b>5</b>	<b>Epl. 5 zusammen</b>	<b>4.657.800</b>	<b>1.194.000</b>	<b>4.764.500</b>	<b>4.810.500</b>	<b>1.185.500</b>	<b>34.778.317</b>	<b>18.166.017</b>	<b>0</b>
	<b>Bau- und Wohnungswesen</b>								
61	Städteplanung, Vermessung, Bauordnung	1.938.700	1.130.000	1.537.000	6.270.000	4.872.000	23.997.700	0	8.250.000
63	Gemeindestraßen	12.203.500	7.428.500	7.053.500	5.253.500	5.974.500	61.118.828	7.505.328	15.700.000
65	Kreisstraßen	0	110.000	1.090.000	1.350.000	0	2.550.000	0	0
66	Bundes- und Landesstraßen	2.500.000	3.225.000	7.760.000	8.010.000	20.850.000	42.394.955	49.955	0
60, 62, 6 7 - 69	Übriges	1.529.500	2.637.400	2.793.400	2.747.500	2.747.500	13.085.300	630.000	0
<b>6</b>	<b>Epl. 6 zusammen</b>	<b>18.171.700</b>	<b>14.530.900</b>	<b>20.233.900</b>	<b>23.631.000</b>	<b>34.444.000</b>	<b>143.146.783</b>	<b>8.185.283</b>	<b>23.950.000</b>
	<b>Öffentliche Einrichtungen, Wirtschaftsförderung</b>								
70	Abwasserbeseitigung	1.800	0	0	0	0	1.800	0	0
72	Abfallbeseitigung	445.000	600.000	600.000	1.550.000	500.000	7.895.000	0	4.200.000
73 - 79	Übriges	3.046.500	6.798.000	9.431.000	6.591.500	997.500	33.193.058	5.203.558	1.125.000
<b>7</b>	<b>Epl. 7 zusammen</b>	<b>3.493.300</b>	<b>7.398.000</b>	<b>10.031.000</b>	<b>8.141.500</b>	<b>1.497.500</b>	<b>41.089.858</b>	<b>5.203.558</b>	<b>5.325.000</b>

## Finanzplan 2018

**2. Investitionen und Investitionsförderungsmaßnahmen  
nach Aufgabenbereichen - Ausgaben  
Beträge in EUR**

GI.-Nr.	Aufgabenbereiche	Lfd. Haushalts- jahr 2017	Planjahr 2018	1. Folgejahr 2019	2. Folgejahr 2020	3. Folgejahr 2021	Voraus- sichtl. Gesamt- ausgaben	vor 2017 veran- schlagt	nach 2021 zu veran- schlagen
1	2	3	4	5	6	7	8	9	10
	<b>Wirtsch.Unternehmen,allg.Grund- und Sondervermögen</b>								
80 - 87	Wirtschaftliche Unternehmen	25.000	75.000	25.000	25.000	25.000	175.000	0	0
88, 89	Allgemeines Grund- und Sondervermö nicht anderen Aufgabenbereichen zugeordnet)	1.019.400	1.571.500	1.612.000	1.700.000	1.702.000	8.554.900	0	950.000
<b>8</b>	<b>Epl. 8 zusammen</b>	<b>1.044.400</b>	<b>1.646.500</b>	<b>1.637.000</b>	<b>1.725.000</b>	<b>1.727.000</b>	<b>8.729.900</b>	<b>0</b>	<b>950.000</b>
<b>0-8</b>	<b>(Sach-)Investitionen insgesamt</b>	<b>35.700.500</b>	<b>34.274.800</b>	<b>46.129.900</b>	<b>43.283.500</b>	<b>41.649.000</b>	<b>272.528.543</b>	<b>41.265.843</b>	<b>30.225.000</b>

## Finanzplan 2018

**2. Investitionen und Investitionsförderungsmaßnahmen  
nach Aufgabenbereichen - objektbezogene Einnahmen  
Beträge in EUR**

Gl.-Nr.	Aufgabenbereiche	Lfd. Haushalts- jahr 2017	Planjahr 2018	1. Folgejahr 2019	2. Folgejahr 2020	3. Folgejahr 2021	Voraus- sichtl. Gesamt- einnahmen	vor 2017 veran- schlagt	nach 2021 zu veran- schlagen
1	2	3	4	5	6	7	8	9	10
00 - 08	Allgemeine Verwaltung	3.200	3.200	3.200	3.200	3.200	16.000	0	0
10 - 15	Öffentliche Sicherheit und Ordnung	527.700	209.500	90.000	120.000	90.000	1.253.320	216.120	0
	<b>Schulen</b>								
21	Grund- und Hauptschulen, Grundschulförderklassen	140.000	389.000	220.000	200.000	390.000	1.610.460	271.460	0
22	Realschulen	0	0	0	0	0	1.480.000	1.480.000	0
23	Gymnasien (ohne berufliche Gymnasien)	0	0	0	0	0	0	0	0
27	Sonderschulen, Förderschulen und Sonderschulkindergärten	0	43.750	0	0	0	43.750	0	0
<b>2</b>	<b>Epl. 2 zusammen</b>	<b>140.000</b>	<b>432.750</b>	<b>220.000</b>	<b>200.000</b>	<b>390.000</b>	<b>3.134.210</b>	<b>1.751.460</b>	<b>0</b>
30 - 34, 36, 37	Übriges	0	0	0	0	0	0	0	0
	<b>Soziale Sicherung</b>								
43,46	Soziale Einrichtungen, Einrich- tungen der Jugendhilfe	0	0	0	0	0	0	0	0
40-42,44, 45,47-49	Übriges	0	0	0	0	0	0	0	0
<b>4</b>	<b>Epl. 4 zusammen</b>	<b>0</b>	<b>0</b>	<b>0</b>	<b>0</b>	<b>0</b>	<b>0</b>	<b>0</b>	<b>0</b>
	<b>Gesundheit, Sport, Erholung</b>								
55, 56, 5 7	Sport, Badeanstalten	0	0	0	450.000	150.000	600.000	0	0
58, 59	Übriges	0	0	0	0	0	0	0	0
<b>5</b>	<b>Epl. 5 zusammen</b>	<b>0</b>	<b>0</b>	<b>0</b>	<b>450.000</b>	<b>150.000</b>	<b>600.000</b>	<b>0</b>	<b>0</b>
	<b>Bau- und Wohnungswesen</b>								
61	Städteplanung, Vermessung, Bauordnung	950.000	650.000	1.040.000	2.470.000	1.650.000	9.046.635	416.635	1.870.000
63	Gemeindestraßen	2.345.000	795.000	1.820.000	1.220.000	375.000	8.055.000	0	1.500.000
65	Kreisstraßen	0	0	0	0	50.000	275.650	25.650	200.000
66	Bundes- und Landesstraßen	0	50.000	0	0	0	50.000	0	0
60, 62, 6 7 - 69	Übriges	212.900	205.000	179.000	153.000	141.000	5.094.572	4.203.672	0
<b>6</b>	<b>Epl. 6 zusammen</b>	<b>3.507.900</b>	<b>1.700.000</b>	<b>3.039.000</b>	<b>3.843.000</b>	<b>2.216.000</b>	<b>22.521.857</b>	<b>4.645.957</b>	<b>3.570.000</b>
73 - 79	Übriges	1.731.000	392.000	130.000	200.000	492.000	20.083.030	8.731.730	8.406.300
	<b>Wirtsch.Unternehmen,allg.Grund- und Sondervermögen</b>								
80 - 87	Wirtschaftliche Unternehmen	0	0	0	0	0	0	0	0
88, 89	Allgemeines Grund- und Sondervermö nicht anderen Aufgabenbereichen zugeordnet)	0	0	0	0	0	0	0	0
<b>8</b>	<b>Epl. 8 zusammen</b>	<b>0</b>	<b>0</b>	<b>0</b>	<b>0</b>	<b>0</b>	<b>0</b>	<b>0</b>	<b>0</b>
<b>0-8</b>	<b>Objektbezogene Einnahmen insgesamt</b>	<b>5.909.800</b>	<b>2.737.450</b>	<b>3.482.200</b>	<b>4.816.200</b>	<b>3.341.200</b>	<b>47.608.417</b>	<b>15.345.267</b>	<b>11.976.300</b>



## Erläuterungen zum Finanzplan 2018-2021

### Verwaltungshaushalt Einnahmen

Grupp.Nr.	Bezeichnung	2018 EUR	2019 EUR	2020 EUR	2021 EUR	Erläuterungen
<b>000/001</b>	<b>Grundsteuer A/B</b>	<b>10.064.000</b>	<b>10.064.000</b>	<b>10.064.000</b>	<b>10.064.000</b>	Letzte Hebesatzerhöhung zum 01.01.2003 auf 300% (A) und 340% (B). Die konjunkturelle Entwicklung und evtl. weitere Steuerrechtsänderungen werden entscheidend sein. Die Einnahmen sind äußerst schwer zu prognostizieren. Die letzte Hebesatzerhöhung auf 350% erfolgte zum 01.01.1993.
<b>003</b>	<b>Gewerbsteuer</b>	<b>45.000.000</b>	<b>45.000.000</b>	<b>45.000.000</b>	<b>45.000.000</b>	
<b>010</b>	<b>Gemeindeanteil an der Einkommensteuer</b>	<b>39.575.000</b>	<b>41.750.000</b>	<b>44.155.000</b>	<b>46.635.000</b>	Die Werte entsprechen dem HH-Erlass 2018
<b>012</b>	<b>Gemeindeanteil an der Umsatzsteuer</b>	<b>8.280.000</b>	<b>8.095.000</b>	<b>8.270.000</b>	<b>8.455.000</b>	Die Werte entsprechen dem HH-Erlass 2018
<b>02</b>	<b>Andere Steuern</b>	<b>2.325.000</b>	<b>2.325.000</b>	<b>2.325.000</b>	<b>2.325.000</b>	
	- Vergnügungssteuer	2.000.000	2.000.000	2.000.000	2.000.000	
	- Hundesteuer	145.000	145.000	145.000	145.000	
	- Zweitwohnungssteuer	180.000	180.000	180.000	180.000	
<b>03</b>	<b>Steuerähnl. Einnahmen</b>	<b>0</b>	<b>0</b>	<b>0</b>	<b>0</b>	
<b>04 - 09</b>	<b>Allg. Zuweisungen</b>					
<b>041</b>	<b>Schlüsselzuweisungen</b>	<b>19.065.000</b>	<b>16.075.000</b>	<b>18.835.000</b>	<b>18.730.000</b>	Die Werte entsprechen dem HH-Erlass 2018
<b>061</b>	<b>an Untere Verwaltungsbehörden</b>	<b>545.000</b>	<b>545.000</b>	<b>545.000</b>	<b>545.000</b>	abhängig von den Einwohnerzahlen
<b>091</b>	<b>Familienleistungsausgleich</b>	<b>2.930.000</b>	<b>3.020.000</b>	<b>3.135.000</b>	<b>3.225.000</b>	Die Werte entsprechen dem HH-Erlass 2018
<b>10 - 12</b>	<b>Gebühren/Entgelte</b>	<b>6.917.290</b>	<b>6.825.040</b>	<b>6.825.040</b>	<b>6.825.040</b>	
	1100 Verwaltungsgebühren BSU	1.797.500	1.797.500	1.797.500	1.797.500	
	0500 Standesamtsgebühren					
	57 Bäderentgelte	434.300	242.050	242.050	242.050	
	6130 Baugenehmigungen	900.000	900.000	900.000	900.000	
	6170 Baustatikprüfung	800.000	800.000	800.000	800.000	
	6800 Parkgeb./Plätze	1.020.000	1.020.000	1.020.000	1.020.000	
	751 Bestattungen	1.117.500	1.137.500	1.137.500	1.137.500	
	731, 732 Marktgebühren	151.850	151.850	151.850	151.850	
	Übrige	696.140	776.140	776.140	776.140	
<b>13 - 15</b>	<b>Einn. aus Verkauf, Mieten und Pachten, Ersätze</b>	<b>8.074.130</b>	<b>8.088.630</b>	<b>8.088.630</b>	<b>8.088.630</b>	Es wird von gleichbleibenden Werten ausgegangen.
<b>16</b>	<b>Erstattungen</b>	<b>6.845.690</b>	<b>6.922.820</b>	<b>6.922.820</b>	<b>6.922.820</b>	Es wird von gleichbleibenden Werten ausgegangen.
	- ohne Gruppe 169 -					
160 - 163	vom Bund, Land, Gemeinden und GV, Zweckverbände	455.790	388.100	388.100	388.100	
164 - 168	von übrigen Bereichen	6.389.900	6.534.720	6.534.720	6.534.720	
<b>169</b>	<b>Innere Verrechnungen</b>	<b>28.269.970</b>	<b>28.104.820</b>	<b>28.104.820</b>	<b>28.104.820</b>	
<b>17</b>	<b>Zuweisungen/ Zuschüsse</b>	<b>6.860.360</b>	<b>6.947.630</b>	<b>6.787.630</b>	<b>6.787.630</b>	
171	Land	6.514.960	6.602.230	6.442.230	6.442.230	
	- Ausbildungskosten	21.500	10.750	10.750	10.750	abhängig von der Anzahl der Auszubildenden
	- Sachkostenbeiträge	4.193.000	4.193.000	4.193.000	4.193.000	abhängig von den Schülerzahlen
	- Kindergartenlastenausgleich	595.800	564.500	564.500	564.500	Verrechn. Zuschuss BetriebsKita
	- Straßenunterhaltung	345.600	345.600	345.600	345.600	
	- Übrige	1.359.060	1.488.380	1.328.380	1.328.380	Es wird von gleichbleibenden Werten ausgegangen.
170, 172-178	von übrigen Bereichen	345.400	345.400	345.400	345.400	Es wird von gleichbleibenden Werten ausgegangen.
<b>20 - 26</b>	<b>Sonst. Finanzeinnahmen</b>	<b>7.592.140</b>	<b>6.957.540</b>	<b>6.987.540</b>	<b>7.130.540</b>	
20	Zinseinnahmen, Avalprovisionen und Zinsen für Baulandumlegungen	1.266.820	1.360.220	1.360.220	1.360.220	
210	Gewinnablieferung TWF GmbH	731.000	3.000	33.000	176.000	Basis: Wirtschaftsplan 2017
	Dividende KBG	120	120	120	120	
	Gasversorgung Oberschwaben	1.100	1.100	1.100	1.100	
220	Konzessionsabgabe SWSee GmbH&Co.KG	3.068.000	3.068.000	3.068.000	3.068.000	

Grupp.Nr.	Bezeichnung	2018 EUR	2019 EUR	2020 EUR	2021 EUR	Erläuterungen
260	Verwarnungs- und Bußgelder	1.820.000	1.820.000	1.820.000	1.820.000	
261	Säumniszuschläge/ Verz. GewSt.	705.100	705.100	705.100	705.100	Gewerbesteuer-Nachzahlungen sind für die Folgejahre schlecht prognostizierbar und somit auch Änderungen bei deren Verzinsung.
	Übrige	0	0	0	0	
27	<b>Kalkulatorische Einnahmen</b>	<b>4.194.800</b>	<b>4.128.800</b>	<b>4.128.800</b>	<b>4.128.800</b>	Korrespondiert mit der Ausgaben- Gruppe 68.
<b>Zwischensummen:</b>		<b>196.538.380</b>	<b>194.849.280</b>	<b>200.174.280</b>	<b>202.967.280</b>	
280	Zuführung vom Ver- mögenshaushalt zum Ausgleich des Verwaltungshaushalts	0	0	0	0	
<b>Summen: Verw.Haushalt Einnahmen</b>		<b>196.538.380</b>	<b>194.849.280</b>	<b>200.174.280</b>	<b>202.967.280</b>	

**Erläuterungen zum Finanzplan 2018-2021**  
**Verwaltungshaushalt Ausgaben**

Grupp.Nr.	Bezeichnung	2018 EUR	2019 EUR	mehr/ weniger	2020 EUR	mehr/ weniger	2021 EUR	Erläuterungen
<b>4</b>	<b>Personalausgaben</b>	<b>42.320.030</b>	<b>43.892.110</b>	2,5%	<b>44.978.200</b>	2,5%	<b>46.088.200</b>	Die Personalausgaben werden jährlich um 2,5% erhöht.
<b>50 - 678</b>	<b>Sächl. Verwaltungs- und Betriebsaufwand</b>	<b>39.618.490</b>	<b>39.112.920</b>		<b>39.305.000</b>		<b>40.110.000</b>	
50 - 51	Unterhaltung Grundstücke und sonst. unbew. Vermögen	8.423.950	8.443.050	2,0%	8.045.000	2,0%	8.170.000	
52	Unterhaltung Geräte/sonst. Gebrauchsgüter	2.194.580	2.004.980	2,0%	2.050.000	2,0%	2.090.000	
53	Mieten und Pachten	2.886.780	2.868.710	2,0%	2.930.000	2,0%	2.990.000	
54	Bewirtschaftung Grundstücke/ bauliche Anlagen	5.955.090	6.046.020	3,0%	6.230.000	3,0%	6.420.000	
55	Haltung von Fahrzeugen	651.830	651.290	2,0%	660.000	2,0%	670.000	
56	Besondere Aufwendungen für Bedienstete	602.980	537.420	2,0%	550.000	2,0%	560.000	
57 - 63	Sonst. Verw. und Betriebsausgaben	9.607.950	9.071.920	2,0%	9.160.000	2,0%	9.340.000	
64 - 66	Steuern, Geschäftsausgaben	5.828.070	6.016.590	2,0%	6.140.000	2,0%	6.260.000	
670 - 678	Erst. von Verwaltungs- und Betriebsaufwand	3.467.260	3.472.940	2,0%	3.540.000	2,0%	3.610.000	
<b>679</b>	<b>Innere Verrechnungen</b>	<b>28.269.970</b>	<b>28.104.820</b>		<b>28.104.820</b>		<b>28.104.820</b>	Korrespondiert mit der Einnahmen-Gruppe 169.
<b>68</b>	<b>Kalkulatorische Kosten</b>	<b>4.194.800</b>	<b>4.128.800</b>		<b>4.128.800</b>		<b>4.128.800</b>	Korrespondiert mit der Einnahmen-Gruppe 27.
<b>70</b>	<b>Zuschüsse an soz. und ähnl. Einrichtungen</b>	<b>2.019.250</b>	<b>2.082.250</b>		<b>1.882.250</b>		<b>1.882.250</b>	
<b>712,713</b>	<b>Zuschüsse an Gemeinden, Gemeindeverbände und dergl.</b>	<b>3.900</b>	<b>3.900</b>		<b>3.900</b>		<b>3.900</b>	
<b>714,716-718</b>	<b>Zuschüsse an übrige Bereiche</b>	<b>2.372.590</b>	<b>2.612.530</b>		<b>2.484.970</b>		<b>2.484.970</b>	
	- Städtepartnerschaften	43.000	43.000		43.000		43.000	
	- Verkehrsverein	80.000	80.000		80.000		80.000	Korrespondiert mit den Einnahmen aus Provisionen und Entgelten für die Hotelzimmervermittlung bei Grupp.153.
	- Zuschuss für Mensabetrieb und Betreuung	1.640.000	1.840.000		1.840.000		1.840.000	Laufender Zuschuss für die Ganztagesbetreuung mit Mensabetrieb an den Schulen
<b>715</b>	<b>Zuschüsse an öffentliche wirtschaftliche Unternehmen</b>	<b>1.418.090</b>	<b>1.531.840</b>		<b>1.531.840</b>		<b>1.531.840</b>	
	- ÖPNV	28.340	28.840		28.840		28.840	
	- Zeppelin Museum FN GmbH	758.500	726.900		726.900		726.900	Ein Teil wird auch im Haushalt der Zeppelin Stiftung finanziert.
	- BODENSEE-FESTIVAL GmbH	140.000	140.000		140.000		140.000	
	- RITZ GmbH	111.250	261.100		261.100		261.100	
	- Stadtmarketing FN GmbH	380.000	375.000		375.000		375.000	
<b>80</b>	<b>Zinsausgaben</b>	<b>983.500</b>	<b>833.500</b>		<b>693.500</b>		<b>368.500</b>	
	- Kreditmarkt (70)	950.000	800.000		660.000		335.000	für den zum 31.12.2017 vorhandenen Darlehensbestand
	- aus kreditähnlichen Rechtsgeschäften	8.500	8.500		8.500		8.500	Neue Leihrentenverträge sind nicht bekannt.
	- Kassenkreditzinsen	25.000	25.000		25.000		25.000	
<b>81</b>	<b>Gewerbesteuerumlage</b>	<b>8.810.000</b>	<b>8.875.000</b>		<b>8.875.000</b>		<b>8.875.000</b>	Auf der Basis der Gewerbesteuer-Ist-Einnahmen des jeweiligen Jahres.
<b>831</b>	<b>Finanzausgleichsumlage</b>	<b>21.195.000</b>	<b>24.570.000</b>		<b>22.690.000</b>		<b>22.580.000</b>	Basis ist hier - wie bei der Kreisumlage - das jeweils zweit vorangegangene Steuerjahr. Der Umlagesatz entspricht dem HH-Erlass 2018.
<b>832</b>	<b>Kreisumlage</b>	<b>29.185.000</b>	<b>33.425.000</b>		<b>31.100.000</b>		<b>30.880.000</b>	
<b>84</b>	<b>Weitere Finanzausgaben</b>	<b>257.100</b>	<b>257.100</b>		<b>257.100</b>		<b>257.100</b>	Bei der Verzinsung von Gewerbesteuervorauszahlungen sind Prognosen schwierig.
<b>85</b>	<b>Deckungsreserve</b>	<b>300.000</b>	<b>300.000</b>		<b>300.000</b>		<b>300.000</b>	Eine Deckungsreserve wird im Finanzplanungszeitraum veranschlagt.
<b>Zwischensumme:</b>		<b>180.947.720</b>	<b>189.729.770</b>		<b>186.335.380</b>		<b>187.595.380</b>	
<b>86</b>	<b>Zuführung zum Vermögenshaushalt</b>	<b>15.590.660</b>	<b>5.119.510</b>		<b>13.838.900</b>		<b>15.371.900</b>	Die Zuführung zum Vermögenshaushalt muss mindestens so hoch sein wie die ordentliche Tilgung der Kredite.
<b>Summen: Verw.Haushalt Ausgaben</b>		<b>196.538.380</b>	<b>194.849.280</b>		<b>200.174.280</b>		<b>202.967.280</b>	

Grupp.Nr.	Bezeichnung	2018 EUR	2019 EUR	mehr/ weniger	2020 EUR	mehr/ weniger	2021 EUR	Erläuterungen
	Mindestzuführung lt. Tilgung Vermögenshaushalt	2.800.000	2.800.000		2.800.000		2.500.000	
	Fehlbetrag = Zuführung vom VMH	0	0		0		0	



**Stadt Friedrichshafen**

**- städtischer Haushalt -**

**FINANZIERUNGSÜBERSICHT ZUM FINANZPLAN**

**2017 – 2021**

Aufgabenbereich und Bezeichnung der Vorhaben	Vorgesehen in den Jahren Ausgaben (in Tsd. Euro)					Spezielle Finanzierungsmittel Einnahmen (in Tsd. Euro)					
	2017	2018	2019	2020	2021	2022 ff	2017	2018	2019	2020	2021
<b>I Summe der Investitionen und Finanzierungs- mittel im gesamten Stadtgebiet:</b>	35.700	34.275	46.130	43.284	41.649	30.225	12.666	10.538	10.850	9.124	4.152
<b>II Finanzierungsausgaben und allgemeine Finanzierungsmittel:</b>											
Zuführung an den Verwaltungshaushalt	0	0	0	0	0						
Leibrentenzahlungen	20	20	20	20	20						
Kredittilgung	3.350	2.800	2.800	2.800	2.500						
Kredittilgung (Umschuldung)											
Kreditbeschaffungskosten											
Schuldendiensthilfe vom Land											
Kreditaufnahmen							19.866	0	0	16.585	24.789
Kreditaufnahmen (Umschuldung)											
Zuführung vom Verwaltungshaushalt							6.685	15.591	5.120	13.839	15.372
Zuführung an Allgemeine Rücklage	0	0	0	0	0						
Zuführung an Sonderrücklagen	147	144	144	144	144						
Entnahme aus Allgemeiner Rücklage											
- zweckgebundene Mittel							0	1.695	0	0	0
- freie Mittel							0	9.415	33.124	6.700	0
Entnahme aus Sonderrücklagen							0	0	0	0	0
Summe II:	3.517	2.964	2.964	2.964	2.664	0	26.551	26.701	38.244	37.124	40.161
<b>III Summe Finanzplanvolumen:</b>											
Teilbereich Vermögenshaushalt	39.217	37.239	49.094	46.248	44.313	30.225	39.217	37.239	49.094	46.248	44.313

**Stadt Friedrichshafen**

**- städtischer Haushalt -**

**INVESTITIONSPROGRAMM**

**2017 – 2021**

## Einzelplan 0 Allgemeine Verwaltung

Haushaltsstelle		Voraus- sichtlicher Ges.aufwand EUR	Bereit- gestellt bis 2016 EUR	Ansätze in den Jahren					
Nr	Bezeichnung			2017 EUR	2018 EUR	2019 EUR	2020 EUR	2021 EUR	2022 ff EUR
1	2	3	4	5	6	7	8	9	10
<b>0000</b>	<b>Gemeindeorgane</b>								
0006	Erwerb v. bewegl. Sachen d. Anlagevermögens								
9352 000	Einrichtung	25.000	0	5.000	5.000	5.000	5.000	5.000	0
9353 000	Betriebseinrichtung	18.100	0	13.100	5.000	0	0	0	0
9354 000	Maschinen, Werkzeuge	10.000	0	0	2.500	2.500	2.500	2.500	0
	<b>Summe der Maßnahme 0006</b>	<b>53.100</b>	<b>0</b>	<b>18.100</b>	<b>12.500</b>	<b>7.500</b>	<b>7.500</b>	<b>7.500</b>	<b>0</b>
<b>0001</b>	<b>Büro des Oberbürgermeisters</b>								
0006	Erwerb v. bewegl. Sachen d. Anlagevermögens								
9352 000	Einrichtung	1.000	0	1.000	0	0	0	0	0
9353 000	Betriebseinrichtung	4.500	0	4.500	0	0	0	0	0
	<b>Summe der Maßnahme 0006</b>	<b>5.500</b>	<b>0</b>	<b>5.500</b>	<b>0</b>	<b>0</b>	<b>0</b>	<b>0</b>	<b>0</b>
<b>0003</b>	<b>Stabsstellen D III</b>								
0006	Erwerb v. bewegl. Sachen d. Anlagevermögens								
9352 000	Einrichtung	2.000	0	0	2.000	0	0	0	0
9353 000	Betriebseinrichtung	1.800	0	1.800	0	0	0	0	0
	<b>Summe der Maßnahme 0006</b>	<b>3.800</b>	<b>0</b>	<b>1.800</b>	<b>2.000</b>	<b>0</b>	<b>0</b>	<b>0</b>	<b>0</b>
<b>0004</b>	<b>Stabsstellen D IV</b>								
0006	Erwerb v. bewegl. Sachen d. Anlagevermögens								
9353 000	Betriebseinrichtung	900	0	900	0	0	0	0	0
	<b>Summe der Maßnahme 0006</b>	<b>900</b>	<b>0</b>	<b>900</b>	<b>0</b>	<b>0</b>	<b>0</b>	<b>0</b>	<b>0</b>
<b>0010</b>	<b>Stabsstelle Wirtschaftsförderung</b>								
0006	Erwerb v. bewegl. Sachen d. Anlagevermögens								
9353 000	Betriebseinrichtung	6.000	0	6.000	0	0	0	0	0
	<b>Summe der Maßnahme 0006</b>	<b>6.000</b>	<b>0</b>	<b>6.000</b>	<b>0</b>	<b>0</b>	<b>0</b>	<b>0</b>	<b>0</b>
<b>0100</b>	<b>Rechnungsprüfung</b>								
0006	Erwerb v. bewegl. Sachen d. Anlagevermögens								
9352 000	Einrichtung	1.000	0	1.000	0	0	0	0	0
9353 000	Betriebseinrichtung	7.200	0	7.200	0	0	0	0	0
	<b>Summe der Maßnahme 0006</b>	<b>8.200</b>	<b>0</b>	<b>8.200</b>	<b>0</b>	<b>0</b>	<b>0</b>	<b>0</b>	<b>0</b>
<b>0200</b>	<b>Haupt- und Personalamt (HPA)-Amtsleitung/Steuerung</b>								
0006	Erwerb v. bewegl. Sachen d. Anlagevermögens								
9352 000	Einrichtung	500	0	500	0	0	0	0	0

## Einzelplan 0 Allgemeine Verwaltung

Haushaltsstelle		Voraus- sichtlicher Ges.aufwand EUR	Bereit- gestellt bis 2016 EUR	Ansätze in den Jahren					
Nr	Bezeichnung			2017 EUR	2018 EUR	2019 EUR	2020 EUR	2021 EUR	2022 ff EUR
1	2	3	4	5	6	7	8	9	10
9353 000	Betriebseinrichtung	900	0	900	0	0	0	0	0
	<b>Summe der Maßnahme 0006</b>	<b>1.400</b>	<b>0</b>	<b>1.400</b>	<b>0</b>	<b>0</b>	<b>0</b>	<b>0</b>	<b>0</b>
<b>0205 OB-Büro - Repräsentation und Gremien</b>									
0006	Erwerb v. bewegl. Sachen d. Anlagevermögens								
9353 000	Betriebseinrichtung	5.400	0	5.400	0	0	0	0	0
	<b>Summe der Maßnahme 0006</b>	<b>5.400</b>	<b>0</b>	<b>5.400</b>	<b>0</b>	<b>0</b>	<b>0</b>	<b>0</b>	<b>0</b>
<b>0210 HPA - Abt. Organisation</b>									
0006	Erwerb v. bewegl. Sachen d. Anlagevermögens								
9352 000	Einrichtung	600	0	600	0	0	0	0	0
9353 000	Betriebseinrichtung	9.000	0	9.000	0	0	0	0	0
	<b>Summe der Maßnahme 0006</b>	<b>9.600</b>	<b>0</b>	<b>9.600</b>	<b>0</b>	<b>0</b>	<b>0</b>	<b>0</b>	<b>0</b>
<b>0220 HPA - Abt. Personaldienste und Bezüge</b>									
0006	Erwerb v. bewegl. Sachen d. Anlagevermögens								
9352 000	Einrichtung	4.900	0	1.000	3.900	0	0	0	0
9353 000	Betriebseinrichtung	16.200	0	16.200	0	0	0	0	0
	<b>Summe der Maßnahme 0006</b>	<b>21.100</b>	<b>0</b>	<b>17.200</b>	<b>3.900</b>	<b>0</b>	<b>0</b>	<b>0</b>	<b>0</b>
<b>0230 Rechtsamt</b>									
0006	Erwerb v. bewegl. Sachen d. Anlagevermögens								
9351 000	Fahrzeuge	70.000	0	0	35.000	5.000	0	30.000	0
9352 000	Einrichtung	21.000	0	1.000	20.000	0	0	0	0
9353 000	Betriebseinrichtung	12.600	0	12.600	0	0	0	0	0
9353 010	spez. Betriebseinrichtung	500	0	500	0	0	0	0	0
	<b>Summe der Maßnahme 0006</b>	<b>104.100</b>	<b>0</b>	<b>14.100</b>	<b>55.000</b>	<b>5.000</b>	<b>0</b>	<b>30.000</b>	<b>0</b>
0020	Verkehrsüberwachung								
9601 000	Geschwindigkeitsüberwachg.	120.000	0	0	0	120.000	0	0	0
	<b>Summe der Maßnahme 0020</b>	<b>120.000</b>	<b>0</b>	<b>0</b>	<b>0</b>	<b>120.000</b>	<b>0</b>	<b>0</b>	<b>0</b>
<b>0250 Ortsverwaltung Ailingen</b>									
0006	Erwerb v. bewegl. Sachen d. Anlagevermögens								
9352 000	Einrichtung	12.000	0	0	2.000	6.000	2.000	2.000	0
9353 000	Betriebseinrichtung	12.900	0	11.400	1.500	0	0	0	0
	<b>Summe der Maßnahme 0006</b>	<b>24.900</b>	<b>0</b>	<b>11.400</b>	<b>3.500</b>	<b>6.000</b>	<b>2.000</b>	<b>2.000</b>	<b>0</b>

## Einzelplan 0 Allgemeine Verwaltung

Haushaltsstelle		Voraus- sichtlicher Ges.aufwand EUR	Bereit- gestellt bis 2016 EUR	Ansätze in den Jahren					
Nr	Bezeichnung			2017 EUR	2018 EUR	2019 EUR	2020 EUR	2021 EUR	2022 ff EUR
1	2	3	4	5	6	7	8	9	10
<b>0251</b>	<b>Ortsverwaltung Raderach</b>								
0006	Erwerb v. bewegl. Sachen d. Anlagevermögens								
9352 000	Einrichtung	500	0	500	0	0	0	0	0
9353 000	Betriebseinrichtung	1.500	0	1.500	0	0	0	0	0
	<b>Summe der Maßnahme 0006</b>	<b>2.000</b>	<b>0</b>	<b>2.000</b>	<b>0</b>	<b>0</b>	<b>0</b>	<b>0</b>	<b>0</b>
<b>0252</b>	<b>Ortsverwaltung Kluftern</b>								
0006	Erwerb v. bewegl. Sachen d. Anlagevermögens								
9351 000	Kraftfahrzeuge	32.000	0	0	32.000	0	0	0	0
9352 000	Einrichtung	7.000	0	0	7.000	0	0	0	0
9352 030	Ortseingangstafeln	6.000	0	0	0	6.000	0	0	0
9353 000	Betriebseinrichtung	10.100	0	10.100	0	0	0	0	0
	<b>Summe der Maßnahme 0006</b>	<b>55.100</b>	<b>0</b>	<b>10.100</b>	<b>39.000</b>	<b>6.000</b>	<b>0</b>	<b>0</b>	<b>0</b>
<b>0253</b>	<b>Ortsverwaltung Ettenkirch</b>								
0006	Erwerb v. bewegl. Sachen d. Anlagevermögens								
9352 000	Einrichtung	4.000	0	1.000	3.000	0	0	0	0
9353 000	Betriebseinrichtung	5.500	0	5.500	0	0	0	0	0
	<b>Summe der Maßnahme 0006</b>	<b>9.500</b>	<b>0</b>	<b>6.500</b>	<b>3.000</b>	<b>0</b>	<b>0</b>	<b>0</b>	<b>0</b>
0800	Bauliche Maßnahmen								
9602 000	Dachdämmung nach ENEV	30.000	0	30.000	0	0	0	0	0
	<b>Summe der Maßnahme 0800</b>	<b>30.000</b>	<b>0</b>	<b>30.000</b>	<b>0</b>	<b>0</b>	<b>0</b>	<b>0</b>	<b>0</b>
<b>0255</b>	<b>Geschäftsstelle Fischbach</b>								
0006	Erwerb v. bewegl. Sachen d. Anlagevermögens								
9352 000	Einrichtung	1.500	0	0	1.500	0	0	0	0
9353 000	Betriebseinrichtung	1.900	0	1.900	0	0	0	0	0
	<b>Summe der Maßnahme 0006</b>	<b>3.400</b>	<b>0</b>	<b>1.900</b>	<b>1.500</b>	<b>0</b>	<b>0</b>	<b>0</b>	<b>0</b>
<b>0305</b>	<b>Stadtpflege mit Steuerabteilung</b>								
0006	Erwerb v. bewegl. Sachen d. Anlagevermögens								
9352 000	Einrichtung	6.000	0	3.000	0	0	1.500	1.500	0
9353 000	Betriebseinrichtung	17.100	0	14.100	3.000	0	0	0	0
	<b>Summe der Maßnahme 0006</b>	<b>23.100</b>	<b>0</b>	<b>17.100</b>	<b>3.000</b>	<b>0</b>	<b>1.500</b>	<b>1.500</b>	<b>0</b>

## Einzelplan 0 Allgemeine Verwaltung

Haushaltsstelle		Voraus- sichtlicher Ges.aufwand EUR	Bereit- gestellt bis 2016 EUR	Ansätze in den Jahren					
Nr	Bezeichnung			2017 EUR	2018 EUR	2019 EUR	2020 EUR	2021 EUR	2022 ff EUR
1	2	3	4	5	6	7	8	9	10
<b>0320</b>	<b>Abteilung Stadtkasse</b>								
0006	Erwerb v. bewegl. Sachen d. Anlagevermögens								
9353 000	Betriebseinrichtung	17.200	0	17.200	0	0	0	0	0
	<b>Summe der Maßnahme 0006</b>	<b>17.200</b>	<b>0</b>	<b>17.200</b>	<b>0</b>	<b>0</b>	<b>0</b>	<b>0</b>	<b>0</b>
<b>0350</b>	<b>AVL -Abteilung Liegenschaften</b>								
0006	Erwerb v. bewegl. Sachen d. Anlagevermögens								
9352 000	Einrichtung	6.000	0	2.000	0	2.000	0	2.000	0
9353 000	Betriebseinrichtung	13.500	0	13.500	0	0	0	0	0
	<b>Summe der Maßnahme 0006</b>	<b>19.500</b>	<b>0</b>	<b>15.500</b>	<b>0</b>	<b>2.000</b>	<b>0</b>	<b>2.000</b>	<b>0</b>
<b>0500</b>	<b>Standesämter</b>								
0006	Erwerb v. bewegl. Sachen d. Anlagevermögens								
9352 000	Einrichtung	6.800	0	0	3.800	3.000	0	0	0
9353 000	Betriebseinrichtung	40.400	0	6.900	30.500	0	0	3.000	0
	<b>Summe der Maßnahme 0006</b>	<b>47.200</b>	<b>0</b>	<b>6.900</b>	<b>34.300</b>	<b>3.000</b>	<b>0</b>	<b>3.000</b>	<b>0</b>
<b>0520</b>	<b>Wahlen</b>								
0006	Erwerb v. bewegl. Sachen d. Anlagevermögens								
9352 000	Einrichtung	500	0	500	0	0	0	0	0
9353 000	Betriebseinrichtung	900	0	900	0	0	0	0	0
	<b>Summe der Maßnahme 0006</b>	<b>1.400</b>	<b>0</b>	<b>1.400</b>	<b>0</b>	<b>0</b>	<b>0</b>	<b>0</b>	<b>0</b>
<b>0600</b>	<b>Städtische Verwaltungsgebäude</b>								
0006	Erwerb v. bewegl. Sachen d. Anlagevermögens								
9352 000	Einrichtung	70.000	0	14.000	3.000	47.000	3.000	3.000	0
9353 000	Betriebseinrichtung	1.800	0	1.800	0	0	0	0	0
9354 000	Maschinen, Werkzeuge	25.000	0	3.000	9.000	5.000	4.000	4.000	0
	<b>Summe der Maßnahme 0006</b>	<b>96.800</b>	<b>0</b>	<b>18.800</b>	<b>12.000</b>	<b>52.000</b>	<b>7.000</b>	<b>7.000</b>	<b>0</b>
0009	Rathaus Adenauerplatz								
9421 000	Fluchttreppe Hinterhof	35.000	0	0	35.000	0	0	0	0
9426 000	Umbau UG Besprechungs.	120.000	120.000	0	0	0	0	0	0
9427 000	San. Glasfassade Treppenhaus	40.000	0	40.000	0	0	0	0	0
	<b>Summe der Maßnahme 0009</b>	<b>195.000</b>	<b>120.000</b>	<b>40.000</b>	<b>35.000</b>	<b>0</b>	<b>0</b>	<b>0</b>	<b>0</b>
0012	Technisches Rathaus								
9601 000	Einbau Entgasungsanlage	15.000	0	0	0	15.000	0	0	0
	<b>Summe der Maßnahme 0012</b>	<b>15.000</b>	<b>0</b>	<b>0</b>	<b>0</b>	<b>15.000</b>	<b>0</b>	<b>0</b>	<b>0</b>

## Einzelplan 0 Allgemeine Verwaltung

Haushaltsstelle		Voraus- sichtlicher Ges.aufwand EUR	Bereit- gestellt bis 2016 EUR	Ansätze in den Jahren					
Nr	Bezeichnung			2017 EUR	2018 EUR	2019 EUR	2020 EUR	2021 EUR	2022 ff EUR
1	2	3	4	5	6	7	8	9	10
0014	Verw.-Gebäude Max-Grünbeck-Haus								
9420 000	Umnutzung	4.627.485	4.627.485	0	0	0	0	0	0
	<b>Summe der Maßnahme 0014</b>	<b>4.627.485</b>	<b>4.627.485</b>	<b>0</b>	<b>0</b>	<b>0</b>	<b>0</b>	<b>0</b>	<b>0</b>
0100	Mitarbeiter-Notrufalarmierung								
9600 000	Betriebsanlagen	120.000	0	0	60.000	60.000	0	0	0
	<b>Summe der Maßnahme 0100</b>	<b>120.000</b>	<b>0</b>	<b>0</b>	<b>60.000</b>	<b>60.000</b>	<b>0</b>	<b>0</b>	<b>0</b>
<b>0610</b>	<b>Telekommunikation</b>								
0008	Erneuerung u. Erweiterung d. Fernsprechzentrale								
9601 000	Neues Kommunikationssystem	210.000	0	190.000	5.000	5.000	5.000	5.000	0
	<b>Summe der Maßnahme 0008</b>	<b>210.000</b>	<b>0</b>	<b>190.000</b>	<b>5.000</b>	<b>5.000</b>	<b>5.000</b>	<b>5.000</b>	<b>0</b>
<b>0620</b>	<b>Städtisches Fuhrparkmanagement</b>								
0006	Erwerb v. bewegl. Sachen d. Anlagevermögens								
9350 000	Dienstfahräder	7.000	0	3.000	2.000	2.000	0	0	0
9351 000	Kraftfahrzeuge Fuhrpark	65.000	0	0	40.000	0	0	25.000	0
9354 000	Maschinen, Werkzeuge	10.000	0	0	5.000	5.000	0	0	0
	<b>Summe der Maßnahme 0006</b>	<b>82.000</b>	<b>0</b>	<b>3.000</b>	<b>47.000</b>	<b>7.000</b>	<b>0</b>	<b>25.000</b>	<b>0</b>
<b>0630</b>	<b>Information und Kommunikation</b>								
0006	Erwerb v. bewegl. Sachen d. Anlagevermögens								
9353 000	Betriebseinrichtung	2.200.000	0	400.000	900.000	500.000	200.000	200.000	0
	<b>Summe der Maßnahme 0006</b>	<b>2.200.000</b>	<b>0</b>	<b>400.000</b>	<b>900.000</b>	<b>500.000</b>	<b>200.000</b>	<b>200.000</b>	<b>0</b>
0008	Aufbau Firewall FN								
9601 000	Technische Anlagen	280.000	0	20.000	80.000	60.000	60.000	60.000	0
	<b>Summe der Maßnahme 0008</b>	<b>280.000</b>	<b>0</b>	<b>20.000</b>	<b>80.000</b>	<b>60.000</b>	<b>60.000</b>	<b>60.000</b>	<b>0</b>
0009	EDV-Vernetzung d. städt. Verwaltungsgebäude								
9353 000	Betriebseinrichtung	1.520.000	0	220.000	450.000	450.000	200.000	200.000	0
	<b>Summe der Maßnahme 0009</b>	<b>1.520.000</b>	<b>0</b>	<b>220.000</b>	<b>450.000</b>	<b>450.000</b>	<b>200.000</b>	<b>200.000</b>	<b>0</b>
<b>0635</b>	<b>Graphisches Informationssystem</b>								
0006	Erwerb v. bewegl. Sachen d. Anlagevermögens								
9353 000	Betriebseinrichtung	65.000	0	5.000	30.000	10.000	10.000	10.000	0
9602 000	Digitalisierung von Plänen	45.000	0	45.000	0	0	0	0	0
9603 000	Digitalisierg. Str.-Kataster	50.000	0	50.000	0	0	0	0	0
9606 000	Digitalisierg. Baumkataster	10.000	0	0	5.000	5.000	0	0	0
9607 000	BPL u. Baulandkataster	6.000	0	6.000	0	0	0	0	0
	<b>Summe der Maßnahme 0006</b>	<b>176.000</b>	<b>0</b>	<b>106.000</b>	<b>35.000</b>	<b>15.000</b>	<b>10.000</b>	<b>10.000</b>	<b>0</b>



## Einzelplan 0 Allgemeine Verwaltung

Haushaltsstelle		Voraus- sichtlicher Ges.aufwand EUR	Bereit- gestellt bis 2016 EUR	Ansätze in den Jahren					
Nr	Bezeichnung			2017 EUR	2018 EUR	2019 EUR	2020 EUR	2021 EUR	2022 ff EUR
1	2	3	4	5	6	7	8	9	10
<b>0650</b>	<b>Zentrale Dienste</b>								
0006	Erwerb v. bewegl. Sachen d. Anlagevermögens								
9351 000	Kraftfahrzeuge	10.000	0	0	10.000	0	0	0	0
9352 000	Einrichtung	11.000	0	1.000	10.000	0	0	0	0
9353 000	Betriebseinrichtung	2.700	0	2.700	0	0	0	0	0
9354 000	Maschinen, Werkzeuge	1.000	0	1.000	0	0	0	0	0
	<b>Summe der Maßnahme 0006</b>	<b>24.700</b>	<b>0</b>	<b>4.700</b>	<b>20.000</b>	<b>0</b>	<b>0</b>	<b>0</b>	<b>0</b>
<b>0699</b>	<b>Zentrale Aufwendungen der Organisationsabteilung</b>								
0005	Zeiterfassung								
9600 000	Betriebsanlagen	90.000	0	10.000	20.000	20.000	20.000	20.000	0
	<b>Summe der Maßnahme 0005</b>	<b>90.000</b>	<b>0</b>	<b>10.000</b>	<b>20.000</b>	<b>20.000</b>	<b>20.000</b>	<b>20.000</b>	<b>0</b>
0006	Erwerb v. bewegl. Sachen d. Anlagevermögens								
9352 000	Einrichtung	600.000	0	95.000	85.000	190.000	115.000	115.000	0
9353 000	Betriebseinrichtung	570.000	0	30.000	10.000	30.000	250.000	250.000	0
	<b>Summe der Maßnahme 0006</b>	<b>1.170.000</b>	<b>0</b>	<b>125.000</b>	<b>95.000</b>	<b>220.000</b>	<b>365.000</b>	<b>365.000</b>	<b>0</b>
<b>0800</b>	<b>Einricht. für Verwaltungsangeh./ Schwerbeh.vertr.</b>								
0006	Erwerb v. bewegl. Sachen d. Anlagevermögens								
9353 000	Betriebseinrichtung	900	0	900	0	0	0	0	0
9354 000	Maschinen, Werkzeuge	12.000	0	1.000	0	5.000	3.000	3.000	0
	<b>Summe der Maßnahme 0006</b>	<b>12.900</b>	<b>0</b>	<b>1.900</b>	<b>0</b>	<b>5.000</b>	<b>3.000</b>	<b>3.000</b>	<b>0</b>
<b>0810</b>	<b>Personalrat</b>								
0006	Erwerb v. bewegl. Sachen d. Anlagevermögens								
9353 000	Betriebseinrichtung	2.700	0	2.700	0	0	0	0	0
	<b>Summe der Maßnahme 0006</b>	<b>2.700</b>	<b>0</b>	<b>2.700</b>	<b>0</b>	<b>0</b>	<b>0</b>	<b>0</b>	<b>0</b>
	<b>Ausgaben Einzelplan 0</b>	<b>11.394.985</b>	<b>4.747.485</b>	<b>1.350.300</b>	<b>1.916.700</b>	<b>1.558.500</b>	<b>881.000</b>	<b>941.000</b>	<b>0</b>

## Einzelplan 1 Öffentliche Sicherheit und Ordnung

Haushaltsstelle		Voraus- sichtlicher Ges.aufwand EUR	Bereit- gestellt bis 2016 EUR	Ansätze in den Jahren					
Nr	Bezeichnung			2017 EUR	2018 EUR	2019 EUR	2020 EUR	2021 EUR	2022 ff EUR
1	2	3	4	5	6	7	8	9	10
<b>1100</b>	<b>Amt für Bürgerservice, Sicherheit und Umwelt</b>								
0006	Erwerb v. bewegl. Sachen d. Anlagevermögens								
9352 000	Einrichtung	59.500	0	6.000	44.000	4.500	3.500	1.500	0
9353 000	Betriebseinrichtung	141.600	0	77.600	38.000	10.000	8.000	8.000	0
	<b>Summe der Maßnahme 0006</b>	<b>201.100</b>	<b>0</b>	<b>83.600</b>	<b>82.000</b>	<b>14.500</b>	<b>11.500</b>	<b>9.500</b>	<b>0</b>
<b>1200</b>	<b>Abteilung Umwelt- und Naturschutz</b>								
0006	Erwerb v. bewegl. Sachen d. Anlagevermögens								
9352 000	Einrichtung	6.000	0	2.000	0	2.000	0	2.000	0
9353 000	Betriebseinrichtung	5.400	0	5.400	0	0	0	0	0
9354 000	spez. Geräte	5.500	0	500	2.500	2.500	0	0	0
	<b>Summe der Maßnahme 0006</b>	<b>16.900</b>	<b>0</b>	<b>7.900</b>	<b>2.500</b>	<b>4.500</b>	<b>0</b>	<b>2.000</b>	<b>0</b>
<b>1310</b>	<b>Freiwillige Feuerwehren</b>								
0006	Erwerb v. bewegl. Sachen d. Anlagevermögens								
9351 000	Feuerwehrfahrzeuge	2.110.000	0	1.010.000	320.000	380.000	200.000	200.000	0
9351 100	Öisprobeseitiggs.Fahrzeug	400.000	0	0	400.000	0	0	0	0
9352 000	Einrichtung	7.500	0	1.500	1.500	1.500	1.500	1.500	0
9353 000	Betriebseinrichtung	16.900	0	16.900	0	0	0	0	0
9353 100	Funkeinrichtung	400.000	0	45.000	125.000	90.000	90.000	50.000	0
9354 000	Geräte, Ausstattung	375.000	0	95.000	85.000	75.000	60.000	60.000	0
	<b>Summe der Maßnahme 0006</b>	<b>3.309.400</b>	<b>0</b>	<b>1.168.400</b>	<b>931.500</b>	<b>546.500</b>	<b>351.500</b>	<b>311.500</b>	<b>0</b>
0011	Hauptfeuerwache Friedrichshafen								
9352 000	Einrichtung	63.000	0	13.000	10.000	10.000	15.000	15.000	0
9353 000	Betriebseinrichtung	115.000	0	15.000	25.000	25.000	25.000	25.000	0
9422 000	Raum Jugend-FW und WC	180.000	180.000	0	0	0	0	0	0
9501 000	Zwischenlager Ölbes.stoffe	200.000	0	0	200.000	0	0	0	0
9607 000	Atemschutzübungsanlage	90.000	0	90.000	0	0	0	0	0
9609 000	Erneuerung Heizungsanlage	60.000	0	60.000	0	0	0	0	0
	<b>Summe der Maßnahme 0011</b>	<b>708.000</b>	<b>180.000</b>	<b>178.000</b>	<b>235.000</b>	<b>35.000</b>	<b>40.000</b>	<b>40.000</b>	<b>0</b>
0100	Investive Maßnahmen in Fischbach								
9420 000	Anbau	1.390.000	400.000	0	600.000	390.000	0	0	0
	<b>Summe der Maßnahme 0100</b>	<b>1.390.000</b>	<b>400.000</b>	<b>0</b>	<b>600.000</b>	<b>390.000</b>	<b>0</b>	<b>0</b>	<b>0</b>

## Einzelplan 1 Öffentliche Sicherheit und Ordnung

Haushaltsstelle		Voraus- sichtlicher Ges.aufwand EUR	Bereit- gestellt bis 2016 EUR	Ansätze in den Jahren					
Nr	Bezeichnung			2017 EUR	2018 EUR	2019 EUR	2020 EUR	2021 EUR	2022 ff EUR
1	2	3	4	5	6	7	8	9	10
<b>1400</b>	<b>Katastrophenschutz</b>								
0006	Erwerb v. bewegl. Sachen d. Anlagevermögens								
9352 000	Einrichtung	19.000	0	3.000	3.000	3.000	5.000	5.000	0
9353 000	Betriebseinrichtung	120.000	0	20.000	25.000	25.000	25.000	25.000	0
9354 000	Maschinen, Werkzeuge	21.000	0	3.000	5.000	3.000	5.000	5.000	0
	<b>Summe der Maßnahme 0006</b>	<b>160.000</b>	<b>0</b>	<b>26.000</b>	<b>33.000</b>	<b>31.000</b>	<b>35.000</b>	<b>35.000</b>	<b>0</b>
0008	Bauliche Maßnahmen								
9501 000	Maßn. gg. Starkregen/Überflutg.	350.000	0	0	150.000	200.000	0	0	0
	<b>Summe der Maßnahme 0008</b>	<b>350.000</b>	<b>0</b>	<b>0</b>	<b>150.000</b>	<b>200.000</b>	<b>0</b>	<b>0</b>	<b>0</b>
	<b>Ausgaben Einzelplan 1</b>	<b>6.135.400</b>	<b>580.000</b>	<b>1.463.900</b>	<b>2.034.000</b>	<b>1.221.500</b>	<b>438.000</b>	<b>398.000</b>	<b>0</b>

## Einzelplan 2 Schulen

Haushaltsstelle		Voraus- sichtlicher Ges.aufwand EUR	Bereit- gestellt bis 2016 EUR	Ansätze in den Jahren					
Nr	Bezeichnung			2017 EUR	2018 EUR	2019 EUR	2020 EUR	2021 EUR	2022 ff EUR
1	2	3	4	5	6	7	8	9	10
<b>2000</b>	<b>Amt für Bildung, Familie und Sport</b>								
0006	Erwerb v. bewegl. Sachen d. Anlagevermögens								
9352 000	Einrichtung	5.000	0	1.000	4.000	0	0	0	0
9353 000	Betriebseinrichtung	20.700	0	20.700	0	0	0	0	0
	<b>Summe der Maßnahme 0006</b>	<b>25.700</b>	<b>0</b>	<b>21.700</b>	<b>4.000</b>	<b>0</b>	<b>0</b>	<b>0</b>	<b>0</b>
<b>2111</b>	<b>Grundschule Fischbach</b>								
0006	Erwerb v. bewegl. Sachen d. Anlagevermögens								
9351 000	Kraftfahrzeuge	28.000	0	0	28.000	0	0	0	0
9352 000	Einrichtung	25.400	0	8.700	10.700	2.000	2.000	2.000	0
9353 000	Betriebseinrichtung	25.400	0	8.700	10.700	2.000	2.000	2.000	0
9354 000	Maschinen, Werkzeuge	1.000	0	1.000	0	0	0	0	0
	<b>Summe der Maßnahme 0006</b>	<b>79.800</b>	<b>0</b>	<b>18.400</b>	<b>49.400</b>	<b>4.000</b>	<b>4.000</b>	<b>4.000</b>	<b>0</b>
0008	Bauliche Maßnahmen								
9427 000	Umbau im Bestand	300.000	0	0	0	300.000	0	0	0
9602 000	Neuer Wärmeverbund	400.000	0	10.000	70.000	320.000	0	0	0
	<b>Summe der Maßnahme 0008</b>	<b>700.000</b>	<b>0</b>	<b>10.000</b>	<b>70.000</b>	<b>620.000</b>	<b>0</b>	<b>0</b>	<b>0</b>
<b>2112</b>	<b>Albert-Merglen-Schule - Grundschule</b>								
0006	Erwerb v. bewegl. Sachen d. Anlagevermögens								
9352 000	Einrichtung	16.900	0	6.600	7.300	1.000	1.000	1.000	0
9353 000	Betriebseinrichtung	16.900	0	6.600	7.300	1.000	1.000	1.000	0
9354 000	Maschinen, Werkzeuge	1.000	0	1.000	0	0	0	0	0
	<b>Summe der Maßnahme 0006</b>	<b>34.800</b>	<b>0</b>	<b>14.200</b>	<b>14.600</b>	<b>2.000</b>	<b>2.000</b>	<b>2.000</b>	<b>0</b>
0008	Bauliche Maßnahmen								
9434 000	Erweiterung o. Neubau	250.000	0	0	0	250.000	0	0	0
	<b>Summe der Maßnahme 0008</b>	<b>250.000</b>	<b>0</b>	<b>0</b>	<b>0</b>	<b>250.000</b>	<b>0</b>	<b>0</b>	<b>0</b>
<b>2113</b>	<b>Grundschule Ailingen</b>								
0006	Erwerb v. bewegl. Sachen d. Anlagevermögens								
9352 000	Einrichtung	25.200	0	8.800	10.400	2.000	2.000	2.000	0
9353 000	Betriebseinrichtung	25.200	0	8.800	10.400	2.000	2.000	2.000	0
9354 000	Maschinen, Werkzeuge	500	0	500	0	0	0	0	0
	<b>Summe der Maßnahme 0006</b>	<b>50.900</b>	<b>0</b>	<b>18.100</b>	<b>20.800</b>	<b>4.000</b>	<b>4.000</b>	<b>4.000</b>	<b>0</b>
0008	Bauliche Maßnahmen								
9422 000	Fenster, Brüstungselemente	1.600.000	1.600.000	0	0	0	0	0	0

## Einzelplan 2 Schulen

Haushaltsstelle		Voraus- sichtlicher Ges.aufwand EUR	Bereit- gestellt bis 2016 EUR	Ansätze in den Jahren					
Nr	Bezeichnung			2017 EUR	2018 EUR	2019 EUR	2020 EUR	2021 EUR	2022 ff EUR
1	2	3	4	5	6	7	8	9	10
9553 000	Schulhofneugestaltung	710.000	0	0	400.000	310.000	0	0	0
	<b>Summe der Maßnahme 0008</b>	<b>2.310.000</b>	<b>1.600.000</b>	<b>0</b>	<b>400.000</b>	<b>310.000</b>	<b>0</b>	<b>0</b>	<b>0</b>
<b>2114</b>	<b>Don-Bosco-Schule Ettenkirch - Grundschule</b>								
0004	Grundstücksverkehr								
9320 000	Grunderwerb	86.000	0	0	86.000	0	0	0	0
	<b>Summe der Maßnahme 0004</b>	<b>86.000</b>	<b>0</b>	<b>0</b>	<b>86.000</b>	<b>0</b>	<b>0</b>	<b>0</b>	<b>0</b>
0006	Erwerb v. bewegl. Sachen d. Anlagevermögens								
9352 000	Einrichtung	8.300	0	3.000	2.300	1.000	1.000	1.000	0
9353 000	Betriebseinrichtung	8.300	0	3.000	2.300	1.000	1.000	1.000	0
9354 000	Maschinen, Werkzeuge	1.000	0	1.000	0	0	0	0	0
	<b>Summe der Maßnahme 0006</b>	<b>17.600</b>	<b>0</b>	<b>7.000</b>	<b>4.600</b>	<b>2.000</b>	<b>2.000</b>	<b>2.000</b>	<b>0</b>
0008	Bauliche Maßnahmen								
9450 000	Außenanlagen/Spielbereich	10.000	0	0	10.000	0	0	0	0
9501 000	neue Bushaltestelle	150.000	0	0	150.000	0	0	0	0
	<b>Summe der Maßnahme 0008</b>	<b>160.000</b>	<b>0</b>	<b>0</b>	<b>160.000</b>	<b>0</b>	<b>0</b>	<b>0</b>	<b>0</b>
<b>2115</b>	<b>Grundschule Kluftern</b>								
0006	Erwerb v. bewegl. Sachen d. Anlagevermögens								
9352 000	Einrichtung	12.800	0	4.800	5.000	1.000	1.000	1.000	0
9353 000	Betriebseinrichtung	12.800	0	4.800	5.000	1.000	1.000	1.000	0
9354 000	Maschinen, Werkzeuge	1.000	0	1.000	0	0	0	0	0
	<b>Summe der Maßnahme 0006</b>	<b>26.600</b>	<b>0</b>	<b>10.600</b>	<b>10.000</b>	<b>2.000</b>	<b>2.000</b>	<b>2.000</b>	<b>0</b>
0008	Bauliche Maßnahmen								
9450 000	Außenanlagen/Zaun	25.000	0	0	25.000	0	0	0	0
	<b>Summe der Maßnahme 0008</b>	<b>25.000</b>	<b>0</b>	<b>0</b>	<b>25.000</b>	<b>0</b>	<b>0</b>	<b>0</b>	<b>0</b>
<b>2116</b>	<b>Schulhaus Berg</b>								
0006	Erwerb v. bewegl. Sachen d. Anlagevermögens								
9352 000	Einrichtung	6.700	0	1.700	2.000	1.000	1.000	1.000	0
9353 000	Betriebseinrichtung	6.700	0	1.700	2.000	1.000	1.000	1.000	0
9354 000	Maschinen, Werkzeuge	1.000	0	1.000	0	0	0	0	0
	<b>Summe der Maßnahme 0006</b>	<b>14.400</b>	<b>0</b>	<b>4.400</b>	<b>4.000</b>	<b>2.000</b>	<b>2.000</b>	<b>2.000</b>	<b>0</b>
0200	Partnerschaft für Erziehung u. Bildung in Ailingen								
9320 000	Grunderwerb	60.000	0	0	60.000	0	0	0	0
9410 000	Neubau	4.935.000	2.050.000	1.950.000	800.000	135.000	0	0	0
	<b>Summe der Maßnahme 0200</b>	<b>4.995.000</b>	<b>2.050.000</b>	<b>1.950.000</b>	<b>860.000</b>	<b>135.000</b>	<b>0</b>	<b>0</b>	<b>0</b>

## Einzelplan 2 Schulen

Haushaltsstelle		Voraus- sichtlicher Ges.aufwand EUR	Bereit- gestellt bis 2016 EUR	Ansätze in den Jahren					
Nr	Bezeichnung			2017 EUR	2018 EUR	2019 EUR	2020 EUR	2021 EUR	2022 ff EUR
1	2	3	4	5	6	7	8	9	10
<b>2117</b>	<b>Schulhaus Schnetzenhausen</b>								
0006	Erwerb v. bewegl. Sachen d. Anlagevermögens								
9352 000	Einrichtung	8.900	0	2.600	3.300	1.000	1.000	1.000	0
9353 000	Betriebseinrichtung	8.900	0	2.600	3.300	1.000	1.000	1.000	0
9354 000	Maschinen, Werkzeuge	1.000	0	1.000	0	0	0	0	0
	<b>Summe der Maßnahme 0006</b>	<b>18.800</b>	<b>0</b>	<b>6.200</b>	<b>6.600</b>	<b>2.000</b>	<b>2.000</b>	<b>2.000</b>	<b>0</b>
0008	Bauliche Maßnahmen								
9422 000	Sonnenschutz Turnhalle Süd	20.000	0	0	20.000	0	0	0	0
	<b>Summe der Maßnahme 0008</b>	<b>20.000</b>	<b>0</b>	<b>0</b>	<b>20.000</b>	<b>0</b>	<b>0</b>	<b>0</b>	<b>0</b>
<b>2151</b>	<b>Ludwig-Dürr-Schule - Grund- und Werkrealschule</b>								
0006	Erwerb v. bewegl. Sachen d. Anlagevermögens								
9352 000	Einrichtung	66.200	0	22.900	28.300	5.000	5.000	5.000	0
9353 000	Betriebseinrichtung	66.200	0	22.900	28.300	5.000	5.000	5.000	0
9354 000	Maschinen, Werkzeuge	1.000	0	1.000	0	0	0	0	0
	<b>Summe der Maßnahme 0006</b>	<b>133.400</b>	<b>0</b>	<b>46.800</b>	<b>56.600</b>	<b>10.000</b>	<b>10.000</b>	<b>10.000</b>	<b>0</b>
<b>2154</b>	<b>Pestalozzischule - Grund- und Werkrealschule</b>								
0006	Erwerb v. bewegl. Sachen d. Anlagevermögens								
9352 000	Einrichtung	54.200	0	22.100	20.100	4.000	4.000	4.000	0
9353 000	Betriebseinrichtung	54.200	0	22.100	20.100	4.000	4.000	4.000	0
9354 000	Maschinen, Werkzeuge	1.000	0	1.000	0	0	0	0	0
	<b>Summe der Maßnahme 0006</b>	<b>109.400</b>	<b>0</b>	<b>45.200</b>	<b>40.200</b>	<b>8.000</b>	<b>8.000</b>	<b>8.000</b>	<b>0</b>
0008	Bauliche Maßnahmen								
9606 000	Entgasungsanlage	15.000	0	0	15.000	0	0	0	0
	<b>Summe der Maßnahme 0008</b>	<b>15.000</b>	<b>0</b>	<b>0</b>	<b>15.000</b>	<b>0</b>	<b>0</b>	<b>0</b>	<b>0</b>
<b>2155</b>	<b>GMS Schreienesch</b>								
0006	Erwerb v. bewegl. Sachen d. Anlagevermögens								
9351 000	Kraftfahrzeuge	28.000	0	0	0	28.000	0	0	0
9352 000	Einrichtung	58.600	0	18.900	24.700	5.000	5.000	5.000	0
9353 000	Betriebseinrichtung	58.600	0	18.900	24.700	5.000	5.000	5.000	0
9354 000	Maschinen, Werkzeuge	1.000	0	1.000	0	0	0	0	0
	<b>Summe der Maßnahme 0006</b>	<b>146.200</b>	<b>0</b>	<b>38.800</b>	<b>49.400</b>	<b>38.000</b>	<b>10.000</b>	<b>10.000</b>	<b>0</b>
0008	Bauliche Maßnahmen								
9428 000	Erweiterg. GMS mit Mensa	6.200.000	50.000	400.000	0	2.500.000	2.500.000	750.000	0

## Einzelplan 2 Schulen

Haushaltsstelle		Voraus- sichtlicher Ges.aufwand EUR	Bereit- gestellt bis 2016 EUR	Ansätze in den Jahren					
Nr	Bezeichnung			2017 EUR	2018 EUR	2019 EUR	2020 EUR	2021 EUR	2022 ff EUR
1	2	3	4	5	6	7	8	9	10
9502 000	Schulhofneugestaltung	28.500	28.500	0	0	0	0	0	0
9504 000	Bushaltestelle bei Turnhalle	30.000	0	0	30.000	0	0	0	0
	<b>Summe der Maßnahme 0008</b>	<b>6.258.500</b>	<b>78.500</b>	<b>400.000</b>	<b>30.000</b>	<b>2.500.000</b>	<b>2.500.000</b>	<b>750.000</b>	<b>0</b>
<b>2181</b>	<b>Grundschulförderklasse Pestalozzischule</b>								
0006	Erwerb v. bewegl. Sachen d. Anlagevermögens								
9352 000	Einrichtung	5.700	0	1.100	1.600	1.000	1.000	1.000	0
9353 000	Betriebseinrichtung	5.700	0	1.100	1.600	1.000	1.000	1.000	0
	<b>Summe der Maßnahme 0006</b>	<b>11.400</b>	<b>0</b>	<b>2.200</b>	<b>3.200</b>	<b>2.000</b>	<b>2.000</b>	<b>2.000</b>	<b>0</b>
<b>2182</b>	<b>Grundschulförderklasse Schreieneschule</b>								
0006	Erwerb v. bewegl. Sachen d. Anlagevermögens								
9352 000	Einrichtung	3.400	0	400	0	1.000	1.000	1.000	0
9353 000	Betriebseinrichtung	3.400	0	400	0	1.000	1.000	1.000	0
	<b>Summe der Maßnahme 0006</b>	<b>6.800</b>	<b>0</b>	<b>800</b>	<b>0</b>	<b>2.000</b>	<b>2.000</b>	<b>2.000</b>	<b>0</b>
<b>2211</b>	<b>GMS Graf Soden</b>								
0006	Erwerb v. bewegl. Sachen d. Anlagevermögens								
9352 000	Einrichtung	64.600	0	22.500	27.100	5.000	5.000	5.000	0
9353 000	Betriebseinrichtung	64.600	0	22.500	27.100	5.000	5.000	5.000	0
9354 000	Maschinen, Werkzeuge	15.000	0	3.000	3.000	3.000	3.000	3.000	0
	<b>Summe der Maßnahme 0006</b>	<b>144.200</b>	<b>0</b>	<b>48.000</b>	<b>57.200</b>	<b>13.000</b>	<b>13.000</b>	<b>13.000</b>	<b>0</b>
0008	Bauliche Maßnahmen								
9502 000	neue Zufahrt und Umfeld	150.000	0	0	150.000	0	0	0	0
	<b>Summe der Maßnahme 0008</b>	<b>150.000</b>	<b>0</b>	<b>0</b>	<b>150.000</b>	<b>0</b>	<b>0</b>	<b>0</b>	<b>0</b>
<b>2212</b>	<b>Realschule Ailingen</b>								
0006	Erwerb v. bewegl. Sachen d. Anlagevermögens								
9352 000	Einrichtung	51.900	0	18.600	21.300	4.000	4.000	4.000	0
9353 000	Betriebseinrichtung	51.900	0	18.600	21.300	4.000	4.000	4.000	0
9354 000	Maschinen, Werkzeuge	15.000	0	3.000	3.000	3.000	3.000	3.000	0
	<b>Summe der Maßnahme 0006</b>	<b>118.800</b>	<b>0</b>	<b>40.200</b>	<b>45.600</b>	<b>11.000</b>	<b>11.000</b>	<b>11.000</b>	<b>0</b>
0008	Bauliche Maßnahmen								
9553 000	Schulhofneugestaltung	710.000	0	0	400.000	310.000	0	0	0
	<b>Summe der Maßnahme 0008</b>	<b>710.000</b>	<b>0</b>	<b>0</b>	<b>400.000</b>	<b>310.000</b>	<b>0</b>	<b>0</b>	<b>0</b>

## Einzelplan 2 Schulen

Haushaltsstelle		Voraus- sichtlicher Ges.aufwand EUR	Bereit- gestellt bis 2016 EUR	Ansätze in den Jahren					
Nr	Bezeichnung			2017 EUR	2018 EUR	2019 EUR	2020 EUR	2021 EUR	2022 ff EUR
1	2	3	4	5	6	7	8	9	10
<b>2311</b>	<b>Graf-Zeppelin-Gymnasium</b>								
0006	Erwerb v. bewegl. Sachen d. Anlagevermögens								
9352 000	Einrichtung	96.500	0	37.400	38.100	7.000	7.000	7.000	0
9353 000	Betriebseinrichtung	96.500	0	37.400	38.100	7.000	7.000	7.000	0
9354 000	Maschinen, Werkzeuge	1.000	0	1.000	0	0	0	0	0
	<b>Summe der Maßnahme 0006</b>	<b>194.000</b>	<b>0</b>	<b>75.800</b>	<b>76.200</b>	<b>14.000</b>	<b>14.000</b>	<b>14.000</b>	<b>0</b>
<b>2312</b>	<b>Karl-Maybach-Gymnasium</b>								
0006	Erwerb v. bewegl. Sachen d. Anlagevermögens								
9351 000	Kraftfahrzeuge	27.000	0	27.000	0	0	0	0	0
9352 000	Einrichtung	94.000	0	35.200	37.800	7.000	7.000	7.000	0
9353 000	Betriebseinrichtung	94.000	0	35.200	37.800	7.000	7.000	7.000	0
9354 000	Maschinen, Werkzeuge	1.000	0	1.000	0	0	0	0	0
	<b>Summe der Maßnahme 0006</b>	<b>216.000</b>	<b>0</b>	<b>98.400</b>	<b>75.600</b>	<b>14.000</b>	<b>14.000</b>	<b>14.000</b>	<b>0</b>
0008	Bauliche Maßnahmen								
9423 000	Umnutzg. Hausmeisterwohng.	60.000	0	0	0	0	60.000	0	0
9503 000	Schulhofneugestaltung	45.000	45.000	0	0	0	0	0	0
9603 000	Split-Klimaanlage	12.000	0	0	12.000	0	0	0	0
	<b>Summe der Maßnahme 0008</b>	<b>117.000</b>	<b>45.000</b>	<b>0</b>	<b>12.000</b>	<b>0</b>	<b>60.000</b>	<b>0</b>	<b>0</b>
<b>2701</b>	<b>Merianschule</b>								
0006	Erwerb v. bewegl. Sachen d. Anlagevermögens								
9351 000	Kraftfahrzeuge	2.000	0	2.000	0	0	0	0	0
9352 000	Einrichtung	11.700	0	4.900	3.800	1.000	1.000	1.000	0
9353 000	Betriebseinrichtung	11.700	0	4.900	3.800	1.000	1.000	1.000	0
9354 000	Maschinen, Werkzeuge	1.000	0	1.000	0	0	0	0	0
	<b>Summe der Maßnahme 0006</b>	<b>26.400</b>	<b>0</b>	<b>12.800</b>	<b>7.600</b>	<b>2.000</b>	<b>2.000</b>	<b>2.000</b>	<b>0</b>
<b>2711</b>	<b>Tannenhagschule</b>								
0006	Erwerb v. bewegl. Sachen d. Anlagevermögens								
9352 000	Einrichtung	13.400	0	4.800	5.600	1.000	1.000	1.000	0
9353 000	Betriebseinrichtung	13.400	0	4.800	5.600	1.000	1.000	1.000	0
9354 000	Maschinen, Werkzeuge	15.000	0	3.000	3.000	3.000	3.000	3.000	0
	<b>Summe der Maßnahme 0006</b>	<b>41.800</b>	<b>0</b>	<b>12.600</b>	<b>14.200</b>	<b>5.000</b>	<b>5.000</b>	<b>5.000</b>	<b>0</b>



## Einzelplan 2 Schulen

Haushaltsstelle		Voraus- sichtlicher Ges.aufwand EUR	Bereit- gestellt bis 2016 EUR	Ansätze in den Jahren					
Nr	Bezeichnung			2017 EUR	2018 EUR	2019 EUR	2020 EUR	2021 EUR	2022 ff EUR
1	2	3	4	5	6	7	8	9	10
0008	Bauliche Maßnahmen								
9423 000	Energet. San. Dienstwohnung	100.000	0	100.000	0	0	0	0	0
9550 000	Ergänzung Außenanlage	25.000	0	25.000	0	0	0	0	0
9553 000	Umbau zu Kunststoffplatz	25.000	0	25.000	0	0	0	0	0
	<b>Summe der Maßnahme 0008</b>	<b>150.000</b>	<b>0</b>	<b>150.000</b>	<b>0</b>	<b>0</b>	<b>0</b>	<b>0</b>	<b>0</b>
<b>2950</b>	<b>Übrige schulische Aufgaben</b>								
0006	Erwerb v. bewegl. Sachen d. Anlagevermögens								
9357 000	Sportgeräte	100.000	0	20.000	20.000	20.000	20.000	20.000	0
	<b>Summe der Maßnahme 0006</b>	<b>100.000</b>	<b>0</b>	<b>20.000</b>	<b>20.000</b>	<b>20.000</b>	<b>20.000</b>	<b>20.000</b>	<b>0</b>
0010	Medien-Entwicklungsplan (EDV-Konzept)								
9353 000	Schul-EDV-Konzept	2.272.000	0	977.000	385.000	350.000	290.000	270.000	0
	<b>Summe der Maßnahme 0010</b>	<b>2.272.000</b>	<b>0</b>	<b>977.000</b>	<b>385.000</b>	<b>350.000</b>	<b>290.000</b>	<b>270.000</b>	<b>0</b>
0020	Amok-Prävention								
9602 000	Durchsageanlagen	300.000	0	0	0	100.000	100.000	100.000	0
	<b>Summe der Maßnahme 0020</b>	<b>300.000</b>	<b>0</b>	<b>0</b>	<b>0</b>	<b>100.000</b>	<b>100.000</b>	<b>100.000</b>	<b>0</b>
0030	Schulentwicklung								
9400 000	Hochbaumaßn. Schulentwicklg	800.000	0	800.000	0	0	0	0	0
9450 000	Tiefbau/Außenanlagen	200.000	0	200.000	0	0	0	0	0
	<b>Summe der Maßnahme 0030</b>	<b>1.000.000</b>	<b>0</b>	<b>1.000.000</b>	<b>0</b>	<b>0</b>	<b>0</b>	<b>0</b>	<b>0</b>
0200	Investitionen der MRS St. Elisabeth								
9880 000	Zuschüsse an übrigen Bereich	552.500	0	148.500	0	100.000	304.000	0	0
	<b>Summe der Maßnahme 0200</b>	<b>552.500</b>	<b>0</b>	<b>148.500</b>	<b>0</b>	<b>100.000</b>	<b>304.000</b>	<b>0</b>	<b>0</b>
<b>2951</b>	<b>Schulsozialarbeit</b>								
0006	Erwerb v. bewegl. Sachen d. Anlagevermögens								
9352 000	Einrichtung Schulsozialarbeit	10.000	0	0	10.000	0	0	0	0
9352 100	Spezial-Einrichtung SSA	500	0	500	0	0	0	0	0
9353 000	Betriebseinrichtung	21.100	0	17.100	0	0	4.000	0	0
	<b>Summe der Maßnahme 0006</b>	<b>31.600</b>	<b>0</b>	<b>17.600</b>	<b>10.000</b>	<b>0</b>	<b>4.000</b>	<b>0</b>	<b>0</b>
<b>2952</b>	<b>Stationäre Jugendverkehrsschule</b>								
0006	Erwerb v. bewegl. Sachen d. Anlagevermögens								
9352 000	Einrichtung	10.000	0	2.000	2.000	2.000	2.000	2.000	0
	<b>Summe der Maßnahme 0006</b>	<b>10.000</b>	<b>0</b>	<b>2.000</b>	<b>2.000</b>	<b>2.000</b>	<b>2.000</b>	<b>2.000</b>	<b>0</b>
0008	Bauliche Maßnahmen								
9501 000	Verlegung Zufahrt	90.000	0	30.000	0	0	60.000	0	0
	<b>Summe der Maßnahme 0008</b>	<b>90.000</b>	<b>0</b>	<b>30.000</b>	<b>0</b>	<b>0</b>	<b>60.000</b>	<b>0</b>	<b>0</b>

## Einzelplan 2 Schulen

Haushaltsstelle		Voraus- sichtlicher Ges.aufwand EUR	Bereit- gestellt bis 2016 EUR	Ansätze in den Jahren					
Nr	Bezeichnung			2017 EUR	2018 EUR	2019 EUR	2020 EUR	2021 EUR	2022 ff EUR
1	2	3	4	5	6	7	8	9	10
	Ausgaben Einzelplan 2	21.719.600	3.773.500	5.227.300	3.184.800	4.834.000	3.449.000	1.251.000	0

## Einzelplan 3 Wissenschaft, Forschung, Kulturpflege

Haushaltsstelle		Voraus- sichtlicher Ges.aufwand EUR	Bereit- gestellt bis 2016 EUR	Ansätze in den Jahren					
Nr	Bezeichnung			2017 EUR	2018 EUR	2019 EUR	2020 EUR	2021 EUR	2022 ff EUR
1	2	3	4	5	6	7	8	9	10
<b>3150</b>	<b>Stadtarchiv</b>								
0006	Erwerb v. bewegl. Sachen d. Anlagevermögens								
9352 000	Einrichtung	1.000	0	1.000	0	0	0	0	0
9352 010	Einrichtung museal	30.000	0	15.000	5.000	5.000	2.500	2.500	0
9353 000	Betriebseinrichtung	27.300	0	11.300	1.000	5.000	5.000	5.000	0
9355 000	Tafeln zur Stadtgeschichte	3.500	0	3.500	0	0	0	0	0
9356 000	stadtesch. Sammlgs.stücke	25.000	0	5.000	5.000	5.000	5.000	5.000	0
	<b>Summe der Maßnahme 0006</b>	<b>86.800</b>	<b>0</b>	<b>35.800</b>	<b>11.000</b>	<b>15.000</b>	<b>12.500</b>	<b>12.500</b>	<b>0</b>
<b>3211</b>	<b>Städt. Kunst- und Techniksammlung</b>								
0001	Bet. an Zeppelin Museum GmbH								
9850 000	Zuschuss Eingangshalle	101.900	0	0	101.900	0	0	0	0
	<b>Summe der Maßnahme 0001</b>	<b>101.900</b>	<b>0</b>	<b>0</b>	<b>101.900</b>	<b>0</b>	<b>0</b>	<b>0</b>	<b>0</b>
0006	Erwerb v. bewegl. Sachen d. Anlagevermögens								
9356 100	Kunst- u. Sammlungsstücke	350.000	0	70.000	70.000	70.000	70.000	70.000	0
9356 200	Zeppelin-Sammlungsstücke	150.000	0	30.000	30.000	30.000	30.000	30.000	0
	<b>Summe der Maßnahme 0006</b>	<b>500.000</b>	<b>0</b>	<b>100.000</b>	<b>100.000</b>	<b>100.000</b>	<b>100.000</b>	<b>100.000</b>	<b>0</b>
<b>3312</b>	<b>Kulturufer</b>								
0006	Erwerb v. bewegl. Sachen d. Anlagevermögens								
9354 000	Geräte, Ausstattung	30.000	0	0	30.000	0	0	0	0
	<b>Summe der Maßnahme 0006</b>	<b>30.000</b>	<b>0</b>	<b>0</b>	<b>30.000</b>	<b>0</b>	<b>0</b>	<b>0</b>	<b>0</b>
<b>3420</b>	<b>Bodenseebibliothek</b>								
0006	Erwerb v. bewegl. Sachen d. Anlagevermögens								
9352 000	Einrichtung	1.500	0	0	1.500	0	0	0	0
9352 100	Spez. Bibliotheksmobiliar	38.500	0	5.000	22.500	0	6.000	5.000	0
9353 000	Betriebseinrichtung	20.800	0	1.800	9.000	10.000	0	0	0
9356 000	Sammlungsstücke	20.000	0	4.000	4.000	4.000	4.000	4.000	0
	<b>Summe der Maßnahme 0006</b>	<b>80.800</b>	<b>0</b>	<b>10.800</b>	<b>37.000</b>	<b>14.000</b>	<b>10.000</b>	<b>9.000</b>	<b>0</b>
<b>3450</b>	<b>Seehasenfest</b>								
0006	Erwerb v. bewegl. Sachen d. Anlagevermögens								
9350 000	Beschaffg. Seehasenfundus	64.000	0	32.000	0	32.000	0	0	0
9351 000	Anschaffung Festwagen	10.000	0	0	5.000	5.000	0	0	0
9352 000	Bewegliche Sachen	8.000	0	5.000	1.500	0	1.500	0	0
	<b>Summe der Maßnahme 0006</b>	<b>82.000</b>	<b>0</b>	<b>37.000</b>	<b>6.500</b>	<b>37.000</b>	<b>1.500</b>	<b>0</b>	<b>0</b>

## Einzelplan 3 Wissenschaft, Forschung, Kulturpflege

Haushaltsstelle		Voraus- sichtlicher Ges.aufwand EUR	Bereit- gestellt bis 2016 EUR	Ansätze in den Jahren					
Nr	Bezeichnung			2017 EUR	2018 EUR	2019 EUR	2020 EUR	2021 EUR	2022 ff EUR
1	2	3	4	5	6	7	8	9	10
0008	Bauliche Maßnahmen								
9410 000	Neubau Fundusgebäude	4.210.000	610.000	0	2.000.000	1.600.000	0	0	0
	<b>Summe der Maßnahme 0008</b>	<b>4.210.000</b>	<b>610.000</b>	<b>0</b>	<b>2.000.000</b>	<b>1.600.000</b>	<b>0</b>	<b>0</b>	<b>0</b>
<b>3600</b>	<b>Naturschutz und Landschaftspflege</b>								
0009	Artenschutzmaßnahmen gem. § 44 ff BNatSchG								
9550 000	Grün-Maßnahmen	100.000	0	20.000	20.000	20.000	20.000	20.000	0
	<b>Summe der Maßnahme 0009</b>	<b>100.000</b>	<b>0</b>	<b>20.000</b>	<b>20.000</b>	<b>20.000</b>	<b>20.000</b>	<b>20.000</b>	<b>0</b>
<b>3610</b>	<b>Umweltbildung "Grünes Klassenzimmer"</b>								
0006	Erwerb v. bewegl. Sachen d. Anlagevermögens								
9352 000	Einrichtung	10.000	0	2.000	2.000	2.000	2.000	2.000	0
	<b>Summe der Maßnahme 0006</b>	<b>10.000</b>	<b>0</b>	<b>2.000</b>	<b>2.000</b>	<b>2.000</b>	<b>2.000</b>	<b>2.000</b>	<b>0</b>
<b>3650</b>	<b>Denkmalpflege</b>								
0008	Förderung denkmalbedingter Baukosten								
9880 000	Zuschüsse an Übrigen Bereich	100.000	0	20.000	20.000	20.000	20.000	20.000	0
	<b>Summe der Maßnahme 0008</b>	<b>100.000</b>	<b>0</b>	<b>20.000</b>	<b>20.000</b>	<b>20.000</b>	<b>20.000</b>	<b>20.000</b>	<b>0</b>
	<b>Ausgaben Einzelplan 3</b>	<b>5.301.500</b>	<b>610.000</b>	<b>225.600</b>	<b>2.328.400</b>	<b>1.808.000</b>	<b>166.000</b>	<b>163.500</b>	<b>0</b>

## Einzelplan 4 Soziale Sicherung

Haushaltsstelle		Voraus- sichtlicher Ges.aufwand EUR	Bereit- gestellt bis 2016 EUR	Ansätze in den Jahren					
Nr	Bezeichnung			2017 EUR	2018 EUR	2019 EUR	2020 EUR	2021 EUR	2022 ff EUR
1	2	3	4	5	6	7	8	9	10
<b>4000</b>	<b>Amt für Soziales</b>								
0006	Erwerb v. bewegl. Sachen d. Anlagevermögens								
9352 000	Einrichtung	1.000	0	1.000	0	0	0	0	0
9353 000	Betriebseinrichtung	16.200	0	16.200	0	0	0	0	0
	<b>Summe der Maßnahme 0006</b>	<b>17.200</b>	<b>0</b>	<b>17.200</b>	<b>0</b>	<b>0</b>	<b>0</b>	<b>0</b>	<b>0</b>
<b>4355</b>	<b>Obdachlosenunterkünfte</b>								
0006	Erwerb v. bewegl. Sachen d. Anlagevermögens								
9353 000	Betriebseinrichtung	80.000	0	20.000	15.000	15.000	15.000	15.000	0
	<b>Summe der Maßnahme 0006</b>	<b>80.000</b>	<b>0</b>	<b>20.000</b>	<b>15.000</b>	<b>15.000</b>	<b>15.000</b>	<b>15.000</b>	<b>0</b>
<b>4390</b>	<b>Gemeinschaftshaus Allmannsweiler</b>								
0006	Erwerb v. bewegl. Sachen d. Anlagevermögens								
9352 100	Einrichtung Räume	8.000	0	2.000	1.500	1.500	1.500	1.500	0
	<b>Summe der Maßnahme 0006</b>	<b>8.000</b>	<b>0</b>	<b>2.000</b>	<b>1.500</b>	<b>1.500</b>	<b>1.500</b>	<b>1.500</b>	<b>0</b>
<b>4395</b>	<b>Wohnungen für Frauen in Not</b>								
0006	Erwerb v. bewegl. Sachen d. Anlagevermögens								
9353 000	Betriebseinrichtung	2.000	0	2.000	0	0	0	0	0
	<b>Summe der Maßnahme 0006</b>	<b>2.000</b>	<b>0</b>	<b>2.000</b>	<b>0</b>	<b>0</b>	<b>0</b>	<b>0</b>	<b>0</b>
<b>4700</b>	<b>Förderung der Wohlfahrtspflege</b>								
0001	Investitionszuschüsse								
9870 000	Zuschuss an priv. Untern.	75.000	0	15.000	15.000	15.000	15.000	15.000	0
	<b>Summe der Maßnahme 0001</b>	<b>75.000</b>	<b>0</b>	<b>15.000</b>	<b>15.000</b>	<b>15.000</b>	<b>15.000</b>	<b>15.000</b>	<b>0</b>
<b>4980</b>	<b>Barbara-Mügel-Stiftung</b>								
0001	Investitionszuschüsse								
9880 000	Zuschuss an übr. Bereich	50.000	0	10.000	10.000	10.000	10.000	10.000	0
	<b>Summe der Maßnahme 0001</b>	<b>50.000</b>	<b>0</b>	<b>10.000</b>	<b>10.000</b>	<b>10.000</b>	<b>10.000</b>	<b>10.000</b>	<b>0</b>
	<b>Ausgaben Einzelplan 4</b>	<b>232.200</b>	<b>0</b>	<b>66.200</b>	<b>41.500</b>	<b>41.500</b>	<b>41.500</b>	<b>41.500</b>	<b>0</b>

## Einzelplan 5 Gesundheit, Sport, Erholung

Haushaltsstelle		Voraus- sichtlicher Ges.aufwand EUR	Bereit- gestellt bis 2016 EUR	Ansätze in den Jahren					
Nr	Bezeichnung			2017 EUR	2018 EUR	2019 EUR	2020 EUR	2021 EUR	2022 ff EUR
1	2	3	4	5	6	7	8	9	10
<b>5500</b>	<b>Förderung des Sports</b>								
0001	Sportförderung								
9885 000	Zuschuss Reit/Fahrverein Ail.	5.000	0	5.000	0	0	0	0	0
	<b>Summe der Maßnahme 0001</b>	<b>5.000</b>	<b>0</b>	<b>5.000</b>	<b>0</b>	<b>0</b>	<b>0</b>	<b>0</b>	<b>0</b>
<b>5610</b>	<b>Turn- und Festhalle Scheffelstraße</b>								
0006	Erwerb v. bewegl. Sachen d. Anlagevermögens								
9352 000	Einrichtung, Sportgeräte	12.500	0	2.500	2.500	2.500	2.500	2.500	0
9353 000	Betriebseinrichtung	3.000	0	1.000	2.000	0	0	0	0
	<b>Summe der Maßnahme 0006</b>	<b>15.500</b>	<b>0</b>	<b>3.500</b>	<b>4.500</b>	<b>2.500</b>	<b>2.500</b>	<b>2.500</b>	<b>0</b>
<b>5611</b>	<b>Bodensee-Sporthalle</b>								
0006	Erwerb v. bewegl. Sachen d. Anlagevermögens								
9352 000	Einrichtung, Sportgeräte	20.000	0	4.000	4.000	4.000	4.000	4.000	0
9353 000	Betriebseinrichtung	10.000	0	2.000	2.000	2.000	2.000	2.000	0
9354 000	Maschinen, Werkzeuge	10.000	0	2.000	2.000	2.000	2.000	2.000	0
	<b>Summe der Maßnahme 0006</b>	<b>40.000</b>	<b>0</b>	<b>8.000</b>	<b>8.000</b>	<b>8.000</b>	<b>8.000</b>	<b>8.000</b>	<b>0</b>
0008	Bauliche Maßnahmen								
9607 000	Nahwärmeanschluss	40.000	0	40.000	0	0	0	0	0
9880 000	Zuschuss f. Nahwärmeanschl.	30.000	0	30.000	0	0	0	0	0
	<b>Summe der Maßnahme 0008</b>	<b>70.000</b>	<b>0</b>	<b>70.000</b>	<b>0</b>	<b>0</b>	<b>0</b>	<b>0</b>	<b>0</b>
0009	Kleinere bauliche Maßnahmen								
9610 000	Erneuerung der Kegelbahnen	40.000	0	0	20.000	10.000	5.000	5.000	0
	<b>Summe der Maßnahme 0009</b>	<b>40.000</b>	<b>0</b>	<b>0</b>	<b>20.000</b>	<b>10.000</b>	<b>5.000</b>	<b>5.000</b>	<b>0</b>
<b>5613</b>	<b>Albert-Merglen-Halle</b>								
0006	Erwerb v. bewegl. Sachen d. Anlagevermögens								
9352 000	Einrichtung, Sportgeräte	1.000	0	1.000	0	0	0	0	0
	<b>Summe der Maßnahme 0006</b>	<b>1.000</b>	<b>0</b>	<b>1.000</b>	<b>0</b>	<b>0</b>	<b>0</b>	<b>0</b>	<b>0</b>
<b>5615</b>	<b>Sporthalle Fischbach</b>								
0006	Erwerb v. bewegl. Sachen d. Anlagevermögens								
9352 000	Einrichtung, Sportgeräte	500	0	500	0	0	0	0	0
9353 000	Betriebseinrichtung	500	0	500	0	0	0	0	0
	<b>Summe der Maßnahme 0006</b>	<b>1.000</b>	<b>0</b>	<b>1.000</b>	<b>0</b>	<b>0</b>	<b>0</b>	<b>0</b>	<b>0</b>
0008	Bauliche Maßnahmen								
9410 000	Abbruch / Neubau	7.950.000	60.000	0	240.000	2.650.000	4.000.000	1.000.000	0
	<b>Summe der Maßnahme 0008</b>	<b>7.950.000</b>	<b>60.000</b>	<b>0</b>	<b>240.000</b>	<b>2.650.000</b>	<b>4.000.000</b>	<b>1.000.000</b>	<b>0</b>

## Einzelplan 5 Gesundheit, Sport, Erholung

Haushaltsstelle		Voraus- sichtlicher Ges.aufwand EUR	Bereit- gestellt bis 2016 EUR	Ansätze in den Jahren					
Nr	Bezeichnung			2017 EUR	2018 EUR	2019 EUR	2020 EUR	2021 EUR	2022 ff EUR
1	2	3	4	5	6	7	8	9	10
<b>5616</b>	<b>Rotach-Halle Ailingen</b>								
0006	Erwerb v. bewegl. Sachen d. Anlagevermögens								
9352 000	Einrichtung	9.000	0	1.000	2.000	2.000	2.000	2.000	0
	<b>Summe der Maßnahme 0006</b>	<b>9.000</b>	<b>0</b>	<b>1.000</b>	<b>2.000</b>	<b>2.000</b>	<b>2.000</b>	<b>2.000</b>	<b>0</b>
0008	Bauliche Maßnahmen								
9410 000	Planung Neubau	200.000	0	0	100.000	100.000	0	0	0
	<b>Summe der Maßnahme 0008</b>	<b>200.000</b>	<b>0</b>	<b>0</b>	<b>100.000</b>	<b>100.000</b>	<b>0</b>	<b>0</b>	<b>0</b>
<b>5618</b>	<b>Mehrzweckhalle Fischbach</b>								
0006	Erwerb v. bewegl. Sachen d. Anlagevermögens								
9352 000	Einrichtung	20.000	0	4.000	4.000	4.000	4.000	4.000	0
9353 000	Betriebseinrichtung	20.000	0	4.000	4.000	4.000	4.000	4.000	0
	<b>Summe der Maßnahme 0006</b>	<b>40.000</b>	<b>0</b>	<b>8.000</b>	<b>8.000</b>	<b>8.000</b>	<b>8.000</b>	<b>8.000</b>	<b>0</b>
<b>5619</b>	<b>Sporthalle Ailingen</b>								
0008	Sporthalle Ailingen								
9410 000	Neubau	7.590.211	7.290.211	300.000	0	0	0	0	0
	<b>Summe der Maßnahme 0008</b>	<b>7.590.211</b>	<b>7.290.211</b>	<b>300.000</b>	<b>0</b>	<b>0</b>	<b>0</b>	<b>0</b>	<b>0</b>
<b>5620</b>	<b>ZF-Arena Friedrichshafen</b>								
0006	Erwerb v. bewegl. Sachen d. Anlagevermögens								
9352 000	Einrichtung, Sportgeräte	90.000	0	10.000	35.000	25.000	10.000	10.000	0
9354 000	Maschinen, Werkzeuge	20.000	0	4.000	4.000	4.000	4.000	4.000	0
	<b>Summe der Maßnahme 0006</b>	<b>110.000</b>	<b>0</b>	<b>14.000</b>	<b>39.000</b>	<b>29.000</b>	<b>14.000</b>	<b>14.000</b>	<b>0</b>
0008	Bauliche Maßnahmen								
9450 000	Parkflächen Arena	750.000	0	0	250.000	500.000	0	0	0
	<b>Summe der Maßnahme 0008</b>	<b>750.000</b>	<b>0</b>	<b>0</b>	<b>250.000</b>	<b>500.000</b>	<b>0</b>	<b>0</b>	<b>0</b>
<b>5645</b>	<b>Sportpark</b>								
0004	Grunderwerb								
9320 000	Erwerb von Grundstücken	150.000	0	0	0	0	150.000	0	0
	<b>Summe der Maßnahme 0004</b>	<b>150.000</b>	<b>0</b>	<b>0</b>	<b>0</b>	<b>0</b>	<b>150.000</b>	<b>0</b>	<b>0</b>
<b>5710</b>	<b>Strandbad Friedrichshafen</b>								
0006	Erwerb v. bewegl. Sachen d. Anlagevermögens								
9352 000	Einrichtung	25.000	0	5.000	5.000	5.000	5.000	5.000	0
9353 000	Betriebseinrichtung	10.000	0	2.000	2.000	2.000	2.000	2.000	0
9354 000	Maschinen, Werkzeuge	1.000	0	1.000	0	0	0	0	0
	<b>Summe der Maßnahme 0006</b>	<b>36.000</b>	<b>0</b>	<b>8.000</b>	<b>7.000</b>	<b>7.000</b>	<b>7.000</b>	<b>7.000</b>	<b>0</b>

## Einzelplan 5 Gesundheit, Sport, Erholung

Haushaltsstelle		Voraus- sichtlicher Ges.aufwand EUR	Bereit- gestellt bis 2016 EUR	Ansätze in den Jahren					
Nr	Bezeichnung			2017 EUR	2018 EUR	2019 EUR	2020 EUR	2021 EUR	2022 ff EUR
1	2	3	4	5	6	7	8	9	10
<b>0008</b>	<b>Bauliche Maßnahmen</b>								
9425 000	behindertenger. Anbau	36.000	36.000	0	0	0	0	0	0
9453 000	Wassertor zum Hafen	20.000	0	20.000	0	0	0	0	0
9454 000	Fahrradabstellanlage	20.000	20.000	0	0	0	0	0	0
9550 000	behindertenger. Seezugang	450.000	0	0	0	100.000	350.000	0	0
	<b>Summe der Maßnahme 0008</b>	<b>526.000</b>	<b>56.000</b>	<b>20.000</b>	<b>0</b>	<b>100.000</b>	<b>350.000</b>	<b>0</b>	<b>0</b>
<b>5715</b>	<b>Wellenbad Ailingen</b>								
<b>0006</b>	<b>Erwerb v. bewegl. Sachen d. Anlagevermögens</b>								
9352 000	Einrichtung	15.000	0	3.000	3.000	3.000	3.000	3.000	0
9353 000	Betriebseinrichtung	10.000	0	2.000	2.000	2.000	2.000	2.000	0
9354 000	Maschinen, Werkzeuge	1.000	0	1.000	0	0	0	0	0
	<b>Summe der Maßnahme 0006</b>	<b>26.000</b>	<b>0</b>	<b>6.000</b>	<b>5.000</b>	<b>5.000</b>	<b>5.000</b>	<b>5.000</b>	<b>0</b>
<b>5720</b>	<b>Hallenbad</b>								
<b>0006</b>	<b>Erwerb v. bewegl. Sachen d. Anlagevermögens</b>								
9352 000	Einrichtung	15.000	0	15.000	0	0	0	0	0
9353 000	Betriebseinrichtung	7.500	0	5.000	2.500	0	0	0	0
9354 000	Maschinen, Werkzeuge	1.000	0	1.000	0	0	0	0	0
	<b>Summe der Maßnahme 0006</b>	<b>23.500</b>	<b>0</b>	<b>21.000</b>	<b>2.500</b>	<b>0</b>	<b>0</b>	<b>0</b>	<b>0</b>
<b>0008</b>	<b>Bauliche Maßnahmen</b>								
9400 000	Abrisskosten	700.000	0	0	150.000	550.000	0	0	0
	<b>Summe der Maßnahme 0008</b>	<b>700.000</b>	<b>0</b>	<b>0</b>	<b>150.000</b>	<b>550.000</b>	<b>0</b>	<b>0</b>	<b>0</b>
<b>5740</b>	<b>Sportbad Friedrichshafen, Sauna und Gastro</b>								
<b>0008</b>	<b>Städt. Investitionen für Sportbad</b>								
9410 000	Sauna	5.683.260	1.783.260	3.600.000	0	300.000	0	0	0
9411 000	Gastronomie	200.000	0	0	0	200.000	0	0	0
9850 000	Zuschuss an komm. Sonderrechnungen	8.646.300	8.646.300	0	0	0	0	0	0
	<b>Summe der Maßnahme 0008</b>	<b>14.529.560</b>	<b>10.429.560</b>	<b>3.600.000</b>	<b>0</b>	<b>500.000</b>	<b>0</b>	<b>0</b>	<b>0</b>
<b>5800</b>	<b>Abteilung Grünflächen und Friedhofsverwaltung</b>								
<b>0006</b>	<b>Erwerb v. bewegl. Sachen d. Anlagevermögens</b>								
9352 000	Einrichtung	10.000	0	2.000	2.000	2.000	2.000	2.000	0
9353 000	Betriebseinrichtung	32.400	0	19.400	7.000	2.000	2.000	2.000	0
	<b>Summe der Maßnahme 0006</b>	<b>42.400</b>	<b>0</b>	<b>21.400</b>	<b>9.000</b>	<b>4.000</b>	<b>4.000</b>	<b>4.000</b>	<b>0</b>



## Einzelplan 5 Gesundheit, Sport, Erholung

Haushaltsstelle		Voraus- sichtlicher Ges.aufwand EUR	Bereit- gestellt bis 2016 EUR	Ansätze in den Jahren					
Nr	Bezeichnung			2017 EUR	2018 EUR	2019 EUR	2020 EUR	2021 EUR	2022 ff EUR
1	2	3	4	5	6	7	8	9	10
<b>5815</b>	<b>Park- und Gartenanlagen</b>								
0008	Stadt Begrünung, Neupflanzungen								
9501 000	Begrünungsmaßnahmen	135.000	0	25.000	25.000	25.000	30.000	30.000	0
9504 000	Grünanlage b. Königsweg	30.000	0	0	0	30.000	0	0	0
	<b>Summe der Maßnahme 0008</b>	<b>165.000</b>	<b>0</b>	<b>25.000</b>	<b>25.000</b>	<b>55.000</b>	<b>30.000</b>	<b>30.000</b>	<b>0</b>
0500	Begrünungsmaßnahmen im Stadtteil Ailingen								
9352 000	Erwerb v. Parkbänken	20.000	0	0	5.000	5.000	5.000	5.000	0
9501 000	Neupflanzungen an Wegen u. Plätzen	20.000	0	4.000	4.000	4.000	4.000	4.000	0
	<b>Summe der Maßnahme 0500</b>	<b>40.000</b>	<b>0</b>	<b>4.000</b>	<b>9.000</b>	<b>9.000</b>	<b>9.000</b>	<b>9.000</b>	<b>0</b>
0700	Begrünungsmaßnahmen im Stadtteil Kluftern								
9352 000	Erwerb von Parkbänken	11.000	0	1.000	5.000	5.000	0	0	0
9501 000	Neupflanzungen an Wegen u. Plätzen	5.000	0	1.000	1.000	1.000	1.000	1.000	0
	<b>Summe der Maßnahme 0700</b>	<b>16.000</b>	<b>0</b>	<b>2.000</b>	<b>6.000</b>	<b>6.000</b>	<b>1.000</b>	<b>1.000</b>	<b>0</b>
0800	Begrünungsmaßnahmen im Stadtteil Ettenkirch								
9352 000	Erwerb v. Parkbänken	11.000	0	3.000	2.000	2.000	2.000	2.000	0
9354 000	Maschinen, Werkzeuge	45.000	0	0	0	0	45.000	0	0
	<b>Summe der Maßnahme 0800</b>	<b>56.000</b>	<b>0</b>	<b>3.000</b>	<b>2.000</b>	<b>2.000</b>	<b>47.000</b>	<b>2.000</b>	<b>0</b>
<b>5816</b>	<b>Biotop</b>								
0008	Biotop-Planungen u. -Ausführungen								
9551 000	Biotopverbund-Ausführung	46.000	0	6.000	10.000	10.000	10.000	10.000	0
9557 000	Lernbiotop am Riedlewald	119.518	114.518	5.000	0	0	0	0	0
	<b>Summe der Maßnahme 0008</b>	<b>165.518</b>	<b>114.518</b>	<b>11.000</b>	<b>10.000</b>	<b>10.000</b>	<b>10.000</b>	<b>10.000</b>	<b>0</b>
<b>5820</b>	<b>Öffentliche Kinderspielplätze und Bolzplätze</b>								
0008	Anlegung Spielplätze im alten Stadtgebiet								
9514 000	Spielplatz Säntis-/Allgäustr.	175.000	175.000	0	0	0	0	0	0
9551 000	Kinderspielplatz Fischbach	150.000	0	150.000	0	0	0	0	0
9552 000	Spielplatz Eintrachtstr.	50.000	0	50.000	0	0	0	0	0
9554 000	Spielplatz Wiggenhausen	280.000	0	200.000	80.000	0	0	0	0
	<b>Summe der Maßnahme 0008</b>	<b>655.000</b>	<b>175.000</b>	<b>400.000</b>	<b>80.000</b>	<b>0</b>	<b>0</b>	<b>0</b>	<b>0</b>
0016	Sonstige Investitionen im alten Stadtgebiet								
9503 000	Erg./San. bestehend. Plätze	570.000	0	120.000	150.000	150.000	75.000	75.000	0
	<b>Summe der Maßnahme 0016</b>	<b>570.000</b>	<b>0</b>	<b>120.000</b>	<b>150.000</b>	<b>150.000</b>	<b>75.000</b>	<b>75.000</b>	<b>0</b>

## Einzelplan 5 Gesundheit, Sport, Erholung

Haushaltsstelle		Voraus- sichtlicher Ges.aufwand EUR	Bereit- gestellt bis 2016 EUR	Ansätze in den Jahren					
Nr	Bezeichnung			2017 EUR	2018 EUR	2019 EUR	2020 EUR	2021 EUR	2022 ff EUR
1	2	3	4	5	6	7	8	9	10
0800	Anlegung Spielplätze im Stadtteil Ettenkirch								
9501 000	Verbesserung Spielplätze	20.000	0	0	20.000	0	0	0	0
9502 000	Spielpl. Pfatthagäcker II	120.000	0	0	0	40.000	80.000	0	0
	<b>Summe der Maßnahme 0800</b>	<b>140.000</b>	<b>0</b>	<b>0</b>	<b>20.000</b>	<b>40.000</b>	<b>80.000</b>	<b>0</b>	<b>0</b>
<b>5910</b>	<b>Zeltplätze</b>								
0008	Bauliche Maßnahmen am Campingplatz Fischbach								
9410 000	Ersatzbau Rezeptions-/Gastro-Gebäude	40.726	40.726	0	0	0	0	0	0
	<b>Summe der Maßnahme 0008</b>	<b>40.726</b>	<b>40.726</b>	<b>0</b>	<b>0</b>	<b>0</b>	<b>0</b>	<b>0</b>	<b>0</b>
<b>5920</b>	<b>Naturlehrpfad, Wanderwege, Waldsportpfad</b>								
0008	Anlegen v. Wanderwegen u. Parkplätzen								
9501 000	Beschilderung	10.000	0	2.000	2.000	2.000	2.000	2.000	0
	<b>Summe der Maßnahme 0008</b>	<b>10.000</b>	<b>0</b>	<b>2.000</b>	<b>2.000</b>	<b>2.000</b>	<b>2.000</b>	<b>2.000</b>	<b>0</b>
0500	Wanderwege im Ortsteil Ailingen								
9501 000	Beschilderungen	29.000	0	1.000	13.000	13.000	1.000	1.000	0
9503 000	Wegbefestigung	30.000	0	0	30.000	0	0	0	0
	<b>Summe der Maßnahme 0500</b>	<b>59.000</b>	<b>0</b>	<b>1.000</b>	<b>43.000</b>	<b>13.000</b>	<b>1.000</b>	<b>1.000</b>	<b>0</b>
0700	Wanderwege im Ortsteil Kluffern								
9352 000	Parkbänke, Hundetoiletten	4.900	0	900	2.000	2.000	0	0	0
	<b>Summe der Maßnahme 0700</b>	<b>4.900</b>	<b>0</b>	<b>900</b>	<b>2.000</b>	<b>2.000</b>	<b>0</b>	<b>0</b>	<b>0</b>
<b>5930</b>	<b>Freizeitplatz Manzell</b>								
0006	Erwerb v. bewegl. Sachen d. Anlagevermögens								
9352 000	Einrichtung	1.000	0	1.000	0	0	0	0	0
	<b>Summe der Maßnahme 0006</b>	<b>1.000</b>	<b>0</b>	<b>1.000</b>	<b>0</b>	<b>0</b>	<b>0</b>	<b>0</b>	<b>0</b>
	<b>Ausgaben Einzelplan 5</b>	<b>34.778.317</b>	<b>18.166.017</b>	<b>4.657.800</b>	<b>1.194.000</b>	<b>4.764.500</b>	<b>4.810.500</b>	<b>1.185.500</b>	<b>0</b>

## Einzelplan 6 Bau- und Wohnungswesen

Haushaltsstelle		Voraus- sichtlicher Ges.aufwand EUR	Bereit- gestellt bis 2016 EUR	Ansätze in den Jahren					
Nr	Bezeichnung			2017 EUR	2018 EUR	2019 EUR	2020 EUR	2021 EUR	2022 ff EUR
1	2	3	4	5	6	7	8	9	10
<b>6000</b>	<b>Städtische Bauverwaltung</b>								
0006	Erwerb v. bewegl. Sachen d. Anlagevermögens								
9352 000	Einrichtung	7.000	0	5.000	2.000	0	0	0	0
9353 000	Betriebseinrichtung	7.800	0	7.800	0	0	0	0	0
	<b>Summe der Maßnahme 0006</b>	<b>14.800</b>	<b>0</b>	<b>12.800</b>	<b>2.000</b>	<b>0</b>	<b>0</b>	<b>0</b>	<b>0</b>
<b>6005</b>	<b>Stadtbauplanungsamt/ Amtsleitung und Zentrale Dienste</b>								
0006	Erwerb v. bewegl. Sachen d. Anlagevermögens								
9352 000	Einrichtung	10.000	0	2.000	2.000	2.000	2.000	2.000	0
9353 000	Betriebseinrichtung	67.100	0	28.300	6.400	6.400	13.000	13.000	0
	<b>Summe der Maßnahme 0006</b>	<b>77.100</b>	<b>0</b>	<b>30.300</b>	<b>8.400</b>	<b>8.400</b>	<b>15.000</b>	<b>15.000</b>	<b>0</b>
<b>6010</b>	<b>Stadtbauplanungsamt/ Abteilung Hochbau</b>								
0006	Erwerb v. bewegl. Sachen d. Anlagevermögens								
9352 000	Einrichtung	25.000	0	5.000	5.000	5.000	5.000	5.000	0
9353 000	Betriebseinrichtung	142.100	0	37.100	52.000	24.000	14.500	14.500	0
	<b>Summe der Maßnahme 0006</b>	<b>167.100</b>	<b>0</b>	<b>42.100</b>	<b>57.000</b>	<b>29.000</b>	<b>19.500</b>	<b>19.500</b>	<b>0</b>
0008	Div. Hochbaumaßnahmen u. Planungsleistungen								
9601 000	Planungsrate	250.000	0	50.000	50.000	50.000	50.000	50.000	0
9602 000	Komm. Energiemanagement	50.000	0	10.000	10.000	10.000	10.000	10.000	0
	<b>Summe der Maßnahme 0008</b>	<b>300.000</b>	<b>0</b>	<b>60.000</b>	<b>60.000</b>	<b>60.000</b>	<b>60.000</b>	<b>60.000</b>	<b>0</b>
<b>6020</b>	<b>Stadtbauplanungsamt/ Abteilung Tiefbau</b>								
0006	Erwerb v. bewegl. Sachen d. Anlagevermögens								
9352 000	Einrichtung	25.000	0	5.000	5.000	5.000	5.000	5.000	0
9353 000	Betriebseinrichtung	216.300	0	24.300	120.000	56.000	8.000	8.000	0
	<b>Summe der Maßnahme 0006</b>	<b>241.300</b>	<b>0</b>	<b>29.300</b>	<b>125.000</b>	<b>61.000</b>	<b>13.000</b>	<b>13.000</b>	<b>0</b>
<b>6100</b>	<b>Stadtplanungsamt</b>								
0006	Erwerb v. bewegl. Sachen d. Anlagevermögens								
9352 000	Einrichtung	1.000	0	1.000	0	0	0	0	0
9353 000	Betriebseinrichtung	94.500	0	34.500	60.000	0	0	0	0
	<b>Summe der Maßnahme 0006</b>	<b>95.500</b>	<b>0</b>	<b>35.500</b>	<b>60.000</b>	<b>0</b>	<b>0</b>	<b>0</b>	<b>0</b>
<b>6101</b>	<b>Ausgleichsmaßnahmen nach § 135 a-c BauGB</b>								
0008	Ausgleichsmaßnahmen								
9500 000	Vorgezogene AGM	750.000	0	150.000	150.000	150.000	150.000	150.000	0
9501 000	AGM Alt-Allmannsweiler	40.000	0	0	20.000	20.000	0	0	0

## Einzelplan 6 Bau- und Wohnungswesen

Haushaltsstelle		Voraus- sichtlicher Ges.aufwand EUR	Bereit- gestellt bis 2016 EUR	Ansätze in den Jahren					
Nr	Bezeichnung			2017 EUR	2018 EUR	2019 EUR	2020 EUR	2021 EUR	2022 ff EUR
1	2	3	4	5	6	7	8	9	10
9502 000	Ausgleichsmaßn. Sportpark	60.000	0	0	50.000	10.000	0	0	0
9513 000	AGM Frei- u. Seebad	60.000	0	0	30.000	30.000	0	0	0
9517 000	Ausgl.maßn. Wiggenhs. Süd III	100.000	0	50.000	30.000	20.000	0	0	0
9518 000	Ausgl.maßn. Pfatthaagäcker	35.000	0	0	0	35.000	0	0	0
9519 000	AGM BPlan Seehasenfundus	230.000	0	100.000	0	80.000	0	0	50.000
9520 000	AGM Feuerwehr Fischbach	120.000	0	0	20.000	100.000	0	0	0
9521 000	AGM Ittenhausen Nord, BA 2	100.000	0	0	0	0	50.000	50.000	0
	<b>Summe der Maßnahme 0008</b>	<b>1.495.000</b>	<b>0</b>	<b>300.000</b>	<b>300.000</b>	<b>445.000</b>	<b>200.000</b>	<b>200.000</b>	<b>50.000</b>
0010	Ökokonto								
9350 000	Erwerb von Öko-Punkten	1.200.000	0	0	300.000	300.000	300.000	300.000	0
	<b>Summe der Maßnahme 0010</b>	<b>1.200.000</b>	<b>0</b>	<b>0</b>	<b>300.000</b>	<b>300.000</b>	<b>300.000</b>	<b>300.000</b>	<b>0</b>
<b>6121</b>	<b>Amt f. Vermessung u.Liegenschaften-Vermessungsabt.</b>								
0006	Erwerb v. bewegl. Sachen d. Anlagevermögens								
9352 000	Einrichtung	5.500	0	1.500	0	2.000	0	2.000	0
9353 000	Betriebseinrichtung	7.200	0	7.200	0	0	0	0	0
9354 000	Maschinen, Werkzeuge	95.000	0	0	50.000	15.000	15.000	15.000	0
	<b>Summe der Maßnahme 0006</b>	<b>107.700</b>	<b>0</b>	<b>8.700</b>	<b>50.000</b>	<b>17.000</b>	<b>15.000</b>	<b>17.000</b>	<b>0</b>
<b>6123</b>	<b>Gutachterausschuss BauGB</b>								
0006	Erwerb v. bewegl. Sachen d. Anlagevermögens								
9352 000	Einrichtung	1.000	0	1.000	0	0	0	0	0
9353 000	Betriebseinrichtung	4.600	0	4.600	0	0	0	0	0
	<b>Summe der Maßnahme 0006</b>	<b>5.600</b>	<b>0</b>	<b>5.600</b>	<b>0</b>	<b>0</b>	<b>0</b>	<b>0</b>	<b>0</b>
<b>6130</b>	<b>Bauordnungsamt</b>								
0006	Erwerb v. bewegl. Sachen d. Anlagevermögens								
9353 000	Betriebseinrichtung	12.600	0	12.600	0	0	0	0	0
	<b>Summe der Maßnahme 0006</b>	<b>12.600</b>	<b>0</b>	<b>12.600</b>	<b>0</b>	<b>0</b>	<b>0</b>	<b>0</b>	<b>0</b>
<b>6150</b>	<b>Sanierungs- und Entwicklungsmaßnahmen</b>								
0200	Stadtentwicklung Hinterer Hafen / San.-Antrag								
9502 000	Honorare San.beauftragte	50.000	0	50.000	0	0	0	0	0
9503 000	Ordnungs- /Baumaßnahmen	200.000	0	100.000	25.000	25.000	25.000	25.000	0
9880 000	Zuschüsse an übrigen Bereich	400.000	0	0	0	0	0	0	400.000
	<b>Summe der Maßnahme 0200</b>	<b>650.000</b>	<b>0</b>	<b>150.000</b>	<b>25.000</b>	<b>25.000</b>	<b>25.000</b>	<b>25.000</b>	<b>400.000</b>

## Einzelplan 6 Bau- und Wohnungswesen

Haushaltsstelle		Voraus- sichtlicher Ges.aufwand EUR	Bereit- gestellt bis 2016 EUR	Ansätze in den Jahren					
Nr	Bezeichnung			2017 EUR	2018 EUR	2019 EUR	2020 EUR	2021 EUR	2022 ff EUR
1	2	3	4	5	6	7	8	9	10
<b>0300</b>	<b>Stadtquartier Bahnhof-Friedrichstr. / San.-Antrag</b>								
9320 000	Erwerb von Grundstücken	145.000	0	0	145.000	0	0	0	0
9500 000	Honorare	40.000	0	40.000	0	0	0	0	0
9501 000	Sonstige Ordnungsmaßnahmen	10.060.000	0	1.350.000	50.000	450.000	4.230.000	2.980.000	1.000.000
9880 000	Zuschüsse an übrigen Bereich	380.000	0	30.000	100.000	100.000	100.000	50.000	0
	<b>Summe der Maßnahme 0300</b>	<b>10.625.000</b>	<b>0</b>	<b>1.420.000</b>	<b>295.000</b>	<b>550.000</b>	<b>4.330.000</b>	<b>3.030.000</b>	<b>1.000.000</b>
<b>0400</b>	<b>Stadtentwicklung Uferpark</b>								
9501 000	Neugestaltg. Ufer-/Seestraße	2.200.000	0	0	0	100.000	500.000	400.000	1.200.000
9550 000	Neugestaltung Uferpark	5.000.000	0	0	100.000	100.000	900.000	900.000	3.000.000
9580 000	Erneuerung Hafemole	2.600.000	0	0	0	0	0	0	2.600.000
	<b>Summe der Maßnahme 0400</b>	<b>9.800.000</b>	<b>0</b>	<b>0</b>	<b>100.000</b>	<b>200.000</b>	<b>1.400.000</b>	<b>1.300.000</b>	<b>6.800.000</b>
<b>6170</b>	<b>Prüfamt für Baustatik</b>								
<b>0006</b>	<b>Erwerb v. bewegl. Sachen d. Anlagevermögens</b>								
9353 000	Betriebseinrichtung	6.300	0	6.300	0	0	0	0	0
	<b>Summe der Maßnahme 0006</b>	<b>6.300</b>	<b>0</b>	<b>6.300</b>	<b>0</b>	<b>0</b>	<b>0</b>	<b>0</b>	<b>0</b>
<b>6220</b>	<b>Förderung des Wohnungsbaues</b>								
<b>0008</b>	<b>Investitionszuschüsse</b>								
9880 000	Für Schallschutzmaßnahmen	150.000	0	30.000	30.000	30.000	30.000	30.000	0
9882 000	Für Energiesparmaßnahmen	720.000	0	120.000	150.000	150.000	150.000	150.000	0
9883 000	Für altengerechte Wohnungen	250.000	0	50.000	50.000	50.000	50.000	50.000	0
9884 000	Baukindergeld	800.000	0	250.000	100.000	150.000	150.000	150.000	0
	<b>Summe der Maßnahme 0008</b>	<b>1.920.000</b>	<b>0</b>	<b>450.000</b>	<b>330.000</b>	<b>380.000</b>	<b>380.000</b>	<b>380.000</b>	<b>0</b>
<b>0010</b>	<b>Städt. Wohnraumförderungsprogramm</b>								
9301 000	Wohnungsbauförderung	5.050.000	0	50.000	1.250.000	1.250.000	1.250.000	1.250.000	0
9885 000	Kaufpreisvergünstigungen	1.050.000	0	50.000	250.000	250.000	250.000	250.000	0
	<b>Summe der Maßnahme 0010</b>	<b>6.100.000</b>	<b>0</b>	<b>100.000</b>	<b>1.500.000</b>	<b>1.500.000</b>	<b>1.500.000</b>	<b>1.500.000</b>	<b>0</b>
<b>6300</b>	<b>Gemeindestraßen</b>								
<b>0004</b>	<b>Grunderwerb für Straßenflächen</b>								
9320 000	Im alten Stadtgebiet	75.000	0	15.000	15.000	15.000	15.000	15.000	0
9321 000	Im Stadtt. Ailingen	16.000	0	4.000	4.000	4.000	4.000	0	0
	<b>Summe der Maßnahme 0004</b>	<b>91.000</b>	<b>0</b>	<b>19.000</b>	<b>19.000</b>	<b>19.000</b>	<b>19.000</b>	<b>15.000</b>	<b>0</b>
<b>0006</b>	<b>Schaffung von Anlagevermögen</b>								
9352 000	Erwerb v. bewegl. Sachen	175.000	0	15.000	10.000	130.000	10.000	10.000	0

## Einzelplan 6 Bau- und Wohnungswesen

Haushaltsstelle		Voraus- sichtlicher Ges.aufwand EUR	Bereit- gestellt bis 2016 EUR	Ansätze in den Jahren					
Nr	Bezeichnung			2017 EUR	2018 EUR	2019 EUR	2020 EUR	2021 EUR	2022 ff EUR
1	2	3	4	5	6	7	8	9	10
9353 000	LED-Geschwindigkeitstafeln	16.000	0	0	4.000	4.000	4.000	4.000	0
9601 000	Unterflurmüllbehälter	90.000	0	30.000	15.000	15.000	15.000	15.000	0
	<b>Summe der Maßnahme 0006</b>	<b>281.000</b>	<b>0</b>	<b>45.000</b>	<b>29.000</b>	<b>149.000</b>	<b>29.000</b>	<b>29.000</b>	<b>0</b>
0008	<b>Neu-, Um-, Ausbauten im alten Stadtgebiet</b>								
9501 000	Planungskosten	425.000	0	25.000	100.000	100.000	100.000	100.000	0
9502 000	Kleinere Um- und Ausbauten	2.300.000	0	500.000	450.000	450.000	450.000	450.000	0
9503 000	Straßenwiederherstellung nach Leitungsbau	1.000.000	0	200.000	200.000	200.000	200.000	200.000	0
9504 000	Vermessungskosten	125.000	0	25.000	25.000	25.000	25.000	25.000	0
9505 000	Barrierefreier Ausbau	450.000	0	50.000	100.000	100.000	100.000	100.000	0
9506 000	Ausbau Allmandstraße	1.600.000	0	0	100.000	1.200.000	300.000	0	0
9511 000	BG Allmannsweiler Nord	405.000	0	0	0	405.000	0	0	0
9513 000	Neugest. Eisenbahnstr. Plang.	100.000	0	0	0	100.000	0	0	0
9514 000	Neugest. OD Fischb. Plang.	100.000	0	0	0	0	100.000	0	0
9517 000	Erschließung Sportpark	1.000.000	0	400.000	550.000	50.000	0	0	0
9518 000	Rückb. Ehlers/Keplerstr.	4.300.000	1.565.000	2.400.000	335.000	0	0	0	0
9520 000	Neue Ortsmitte Fischbach	700.000	0	0	0	0	0	100.000	600.000
9521 000	Neugestaltg. Ufer-/Seestraße	250.000	0	250.000	0	0	0	0	0
9523 000	Herstellg. fehl. Straßenentwäss.	230.000	0	30.000	50.000	50.000	50.000	50.000	0
9527 000	BG Allmannsweiler Süd-Ost	1.050.000	0	50.000	200.000	500.000	200.000	100.000	0
9529 000	Neubau Gehweg Am Klärwerk	100.000	0	100.000	0	0	0	0	0
9530 000	innerörtl. Beschilderung	110.000	0	10.000	50.000	50.000	0	0	0
9536 000	Baugebiet Muntenried	995.000	745.000	100.000	150.000	0	0	0	0
9540 000	Wiggenhausen Süd, 3. BA	1.900.000	500.000	400.000	800.000	200.000	0	0	0
9542 000	Gewerbegebiet Am Flughafen	1.533.388	1.333.388	0	0	200.000	0	0	0
9544 000	Straßen Flakkaserne	472.219	372.219	100.000	0	0	0	0	0
9546 000	GE Fallenbrunnen SW BA 2	2.950.000	0	900.000	0	0	0	0	2.050.000
9548 000	Err.von Strassenbelägen	3.050.000	0	650.000	650.000	650.000	550.000	550.000	0
	<b>Summe der Maßnahme 0008</b>	<b>25.145.607</b>	<b>4.515.607</b>	<b>6.190.000</b>	<b>3.760.000</b>	<b>4.280.000</b>	<b>2.075.000</b>	<b>1.675.000</b>	<b>2.650.000</b>
0010	<b>Eisenbahnübergänge</b>								
9501 000	Bahnunterföhrng. Fischbach	2.750.000	0	0	0	0	200.000	1.000.000	1.550.000
	<b>Summe der Maßnahme 0010</b>	<b>2.750.000</b>	<b>0</b>	<b>0</b>	<b>0</b>	<b>0</b>	<b>200.000</b>	<b>1.000.000</b>	<b>1.550.000</b>

## Einzelplan 6 Bau- und Wohnungswesen

Haushaltsstelle		Voraus- sichtlicher Ges.aufwand EUR	Bereit- gestellt bis 2016 EUR	Ansätze in den Jahren					
Nr	Bezeichnung			2017 EUR	2018 EUR	2019 EUR	2020 EUR	2021 EUR	2022 ff EUR
1	2	3	4	5	6	7	8	9	10
0012	Über-/Unterführungen								
9507 000	Kitzenw. barrierefr. Rampe	300.000	0	0	50.000	250.000	0	0	0
9601 000	Stadtbahnhof, Aufzugsanpassg.	20.000	0	20.000	0	0	0	0	0
	<b>Summe der Maßnahme 0012</b>	<b>320.000</b>	<b>0</b>	<b>20.000</b>	<b>50.000</b>	<b>250.000</b>	<b>0</b>	<b>0</b>	<b>0</b>
0041	Bau eines KVP								
9501 000	Tiefbau	700.000	0	700.000	0	0	0	0	0
	<b>Summe der Maßnahme 0041</b>	<b>700.000</b>	<b>0</b>	<b>700.000</b>	<b>0</b>	<b>0</b>	<b>0</b>	<b>0</b>	<b>0</b>
0042	KVP Friedrich- / Olgastraße								
9501 000	Tiefbau	900.000	0	0	0	0	0	900.000	0
	<b>Summe der Maßnahme 0042</b>	<b>900.000</b>	<b>0</b>	<b>0</b>	<b>0</b>	<b>0</b>	<b>0</b>	<b>900.000</b>	<b>0</b>
0050	Brücken-Generalsanierungen								
9500 000	Generalsanierungen von Brücken	125.000	0	25.000	25.000	25.000	25.000	25.000	0
9512 000	BW 502 L328a Brücke über DB	165.000	0	0	165.000	0	0	0	0
	<b>Summe der Maßnahme 0050</b>	<b>290.000</b>	<b>0</b>	<b>25.000</b>	<b>190.000</b>	<b>25.000</b>	<b>25.000</b>	<b>25.000</b>	<b>0</b>
0106	Umsetzung des Radverkehrskonzeptes								
9502 000	Allg. Verbesserungsmaßn.	2.600.000	0	550.000	400.000	550.000	550.000	550.000	0
9503 000	Planung Radschnellweg	5.500.000	0	0	100.000	0	0	0	5.400.000
9504 000	Veloring, Abschnitt 1	800.000	0	0	50.000	150.000	450.000	150.000	0
9505 000	Veloring, Abschnitt 2	1.100.000	0	400.000	0	200.000	400.000	100.000	0
9506 000	Veloring, Abschnitt 3	3.500.000	525.000	400.000	0	0	75.000	500.000	2.000.000
9507 000	Veloring, Abschnitt 4	3.500.000	950.000	100.000	0	0	0	50.000	2.400.000
9508 000	Veloring, Abschnitt 5	500.000	0	0	0	0	0	0	500.000
9509 000	Radw. Eggenw./Hirschlatt	500.000	0	0	0	50.000	300.000	150.000	0
9510 000	Radw. Paulinen/Ravensb.Str.	100.000	0	0	50.000	50.000	0	0	0
9870 000	Zuschuss Fahrradparkhaus	1.695.000	0	0	1.695.000	0	0	0	0
	<b>Summe der Maßnahme 0106</b>	<b>19.795.000</b>	<b>1.475.000</b>	<b>1.450.000</b>	<b>2.295.000</b>	<b>1.000.000</b>	<b>1.775.000</b>	<b>1.500.000</b>	<b>10.300.000</b>
0508	Neu-, Um-, Ausbauten im Stadtteil Ailingen								
9500 000	Planungs- u. Vermessungskosten	2.500	0	500	500	500	500	500	0
9507 000	Kleinere Um-,Ausbauten	125.000	0	25.000	25.000	25.000	25.000	25.000	0
9510 000	Err. von Straßenbelägen	200.000	0	40.000	40.000	40.000	40.000	40.000	0
9511 000	Baugebiet Reinachweg	500.000	0	500.000	0	0	0	0	0
9514 000	Baugeb. Ittenhausen Nord, BA 2	1.900.000	0	950.000	0	700.000	250.000	0	0

## Einzelplan 6 Bau- und Wohnungswesen

Haushaltsstelle		Voraus- sichtlicher Ges.aufwand EUR	Bereit- gestellt bis 2016 EUR	Ansätze in den Jahren					
Nr	Bezeichnung			2017 EUR	2018 EUR	2019 EUR	2020 EUR	2021 EUR	2022 ff EUR
1	2	3	4	5	6	7	8	9	10
9517 000	Baugebiet Berg, BA 1	1.750.000	1.100.000	0	650.000	0	0	0	0
9518 000	Baugebiet Berg, BA 2	1.000.000	0	0	0	0	0	100.000	900.000
	<b>Summe der Maßnahme 0508</b>	<b>5.477.500</b>	<b>1.100.000</b>	<b>1.515.500</b>	<b>715.500</b>	<b>765.500</b>	<b>315.500</b>	<b>165.500</b>	<b>900.000</b>
0608	<b>Neu-, Um-, Ausbauten im Stadtteil Raderach</b>								
9503 000	kleinere Um- und Ausbauten	50.000	0	10.000	10.000	10.000	10.000	10.000	0
9510 000	Ern. von Straßenbelägen	25.000	0	5.000	5.000	5.000	5.000	5.000	0
	<b>Summe der Maßnahme 0608</b>	<b>75.000</b>	<b>0</b>	<b>15.000</b>	<b>15.000</b>	<b>15.000</b>	<b>15.000</b>	<b>15.000</b>	<b>0</b>
0708	<b>Neu-, Um-, Ausbauten im Stadtteil Kluftern</b>								
9503 000	Erschl. GE Kluftern Süd	324.721	24.721	0	250.000	50.000	0	0	0
9505 000	BG Lachenäcker, BA 1	2.220.000	20.000	1.000.000	0	400.000	700.000	100.000	0
9506 000	Neugestaltung Ortsmitte	1.000.000	0	550.000	0	0	0	150.000	300.000
9509 000	Kleinere Um- u. Ausbauten	34.000	0	9.000	10.000	5.000	5.000	5.000	0
9510 000	Ern. von Straßenbelägen	150.000	0	30.000	30.000	30.000	30.000	30.000	0
	<b>Summe der Maßnahme 0708</b>	<b>3.728.721</b>	<b>44.721</b>	<b>1.589.000</b>	<b>290.000</b>	<b>485.000</b>	<b>735.000</b>	<b>285.000</b>	<b>300.000</b>
0808	<b>Neu-, Um-, Ausbauten im Stadtteil Ettenkirch</b>								
9503 000	kleinere Um- und Ausbauten	50.000	0	10.000	10.000	10.000	10.000	10.000	0
9508 000	BG Pfatthaagäcker BA II	600.000	370.000	230.000	0	0	0	0	0
9509 000	Ortsstr. Lempfriedsweiler	300.000	0	0	0	0	0	300.000	0
9510 000	Ern. von Straßenbelägen	25.000	0	5.000	5.000	5.000	5.000	5.000	0
	<b>Summe der Maßnahme 0808</b>	<b>975.000</b>	<b>370.000</b>	<b>245.000</b>	<b>15.000</b>	<b>15.000</b>	<b>15.000</b>	<b>315.000</b>	<b>0</b>
6350	<b>Signal- und Parkleiteinrichtungen</b>								
0008	<b>Bauliche Maßnahmen</b>								
9500 000	Ergänzg./Ern. Signalanlagen	165.000	0	25.000	35.000	35.000	35.000	35.000	0
9600 000	Ergänzg./Ern. Netzsteuerung	75.000	0	15.000	15.000	15.000	15.000	15.000	0
9601 000	Erneuerg. Verkehrsrechner	50.000	0	50.000	0	0	0	0	0
9603 000	Verkehrsleitsystem	300.000	0	300.000	0	0	0	0	0
	<b>Summe der Maßnahme 0008</b>	<b>590.000</b>	<b>0</b>	<b>390.000</b>	<b>50.000</b>	<b>50.000</b>	<b>50.000</b>	<b>50.000</b>	<b>0</b>
6500	<b>Kreisstraßen</b>								
0011	<b>KVP K 7739 / K 7740</b>								
9501 000	Waggersh./Jettenhs./Colsmanstr.	1.500.000	0	0	80.000	70.000	1.350.000	0	0
	<b>Summe der Maßnahme 0011</b>	<b>1.500.000</b>	<b>0</b>	<b>0</b>	<b>80.000</b>	<b>70.000</b>	<b>1.350.000</b>	<b>0</b>	<b>0</b>



## Einzelplan 6 Bau- und Wohnungswesen

Haushaltsstelle		Voraus- sichtlicher Ges.aufwand EUR	Bereit- gestellt bis 2016 EUR	Ansätze in den Jahren					
Nr	Bezeichnung			2017 EUR	2018 EUR	2019 EUR	2020 EUR	2021 EUR	2022 ff EUR
1	2	3	4	5	6	7	8	9	10
0515	K 7735 Teuringer Straße								
9501 000	KVP Ittenhausen	900.000	0	0	30.000	870.000	0	0	0
	<b>Summe der Maßnahme 0515</b>	<b>900.000</b>	<b>0</b>	<b>0</b>	<b>30.000</b>	<b>870.000</b>	<b>0</b>	<b>0</b>	<b>0</b>
0800	K 7729 Waltenweiler								
9500 000	Querungshilfe	150.000	0	0	0	150.000	0	0	0
	<b>Summe der Maßnahme 0800</b>	<b>150.000</b>	<b>0</b>	<b>0</b>	<b>0</b>	<b>150.000</b>	<b>0</b>	<b>0</b>	<b>0</b>
<b>6600</b>	<b>Bundesstraßen</b>								
0010	B 31 neu, Lärmschutztunnel Waggershausen								
9800 000	Anteil Stadt an Inv.kosten	42.369.955	49.955	2.500.000	3.200.000	7.760.000	8.010.000	20.850.000	0
	<b>Summe der Maßnahme 0010</b>	<b>42.369.955</b>	<b>49.955</b>	<b>2.500.000</b>	<b>3.200.000</b>	<b>7.760.000</b>	<b>8.010.000</b>	<b>20.850.000</b>	<b>0</b>
0050	Lärmschutz an Bundesstraßen								
9500 000	Planungskosten	25.000	0	0	25.000	0	0	0	0
	<b>Summe der Maßnahme 0050</b>	<b>25.000</b>	<b>0</b>	<b>0</b>	<b>25.000</b>	<b>0</b>	<b>0</b>	<b>0</b>	<b>0</b>
<b>6700</b>	<b>Straßenbeleuchtung</b>								
0008	Erneuerungen und Erweiterungen								
9600 000	Im Alten Stadtgebiet	2.400.000	0	600.000	300.000	500.000	500.000	500.000	0
	<b>Summe der Maßnahme 0008</b>	<b>2.400.000</b>	<b>0</b>	<b>600.000</b>	<b>300.000</b>	<b>500.000</b>	<b>500.000</b>	<b>500.000</b>	<b>0</b>
<b>6800</b>	<b>Einrichtungen für den ruhenden Verkehr</b>								
0009	Bauliche Investitionen								
9502 000	Parkplatz b. Frei-/Seebad	680.000	630.000	50.000	0	0	0	0	0
9601 000	Parkscheinautomaten	100.000	0	20.000	20.000	20.000	20.000	20.000	0
	<b>Summe der Maßnahme 0009</b>	<b>780.000</b>	<b>630.000</b>	<b>70.000</b>	<b>20.000</b>	<b>20.000</b>	<b>20.000</b>	<b>20.000</b>	<b>0</b>
<b>6900</b>	<b>Wasserläufe, Wasserbau</b>								
0004	Grundstücksverkehr								
9320 000	Erwerb von Grundstücken	60.000	0	10.000	10.000	10.000	15.000	15.000	0
	<b>Summe der Maßnahme 0004</b>	<b>60.000</b>	<b>0</b>	<b>10.000</b>	<b>10.000</b>	<b>10.000</b>	<b>15.000</b>	<b>15.000</b>	<b>0</b>
0008	Hochwasserschutzregister								
9501 000	Retentionsflächen (§65 WG)	125.000	0	25.000	25.000	25.000	25.000	25.000	0
9601 000	Hochwasserschutzregister	50.000	0	50.000	0	0	0	0	0
	<b>Summe der Maßnahme 0008</b>	<b>175.000</b>	<b>0</b>	<b>75.000</b>	<b>25.000</b>	<b>25.000</b>	<b>25.000</b>	<b>25.000</b>	<b>0</b>
0009	Hochwassersicherer Ausbau der Rotach								
9500 000	Planungen, Untersuchungen	415.000	0	15.000	100.000	100.000	100.000	100.000	0
	<b>Summe der Maßnahme 0009</b>	<b>415.000</b>	<b>0</b>	<b>15.000</b>	<b>100.000</b>	<b>100.000</b>	<b>100.000</b>	<b>100.000</b>	<b>0</b>
0100	Gewässerentwicklung								
9501 000	Planungskosten	110.000	0	10.000	25.000	25.000	25.000	25.000	0

## Einzelplan 6 Bau- und Wohnungswesen

Haushaltsstelle		Voraus- sichtlicher Ges.aufwand EUR	Bereit- gestellt bis 2016 EUR	Ansätze in den Jahren					
Nr	Bezeichnung			2017 EUR	2018 EUR	2019 EUR	2020 EUR	2021 EUR	2022 ff EUR
1	2	3	4	5	6	7	8	9	10
9502 000	Ausführung	325.000	0	25.000	75.000	75.000	75.000	75.000	0
	<b>Summe der Maßnahme 0100</b>	<b>435.000</b>	<b>0</b>	<b>35.000</b>	<b>100.000</b>	<b>100.000</b>	<b>100.000</b>	<b>100.000</b>	<b>0</b>
	<b>Ausgaben Einzelplan 6</b>	<b>143.146.783</b>	<b>8.185.283</b>	<b>18.171.700</b>	<b>14.530.900</b>	<b>20.233.900</b>	<b>23.631.000</b>	<b>34.444.000</b>	<b>23.950.000</b>

## Einzelplan 7 Öffentliche Einrichtungen, Wirtschaftsförderung

Haushaltsstelle		Voraus- sichtlicher Ges.aufwand EUR	Bereit- gestellt bis 2016 EUR	Ansätze in den Jahren					
Nr	Bezeichnung			2017 EUR	2018 EUR	2019 EUR	2020 EUR	2021 EUR	2022 ff EUR
1	2	3	4	5	6	7	8	9	10
<b>7010</b>	<b>Abwasserbehandlung/Klärwerk (SBA)</b>								
0006	Erwerb v. bewegl. Sachen d. Anlagevermögens								
9353 000	Betriebseinrichtung	1.800	0	1.800	0	0	0	0	0
	<b>Summe der Maßnahme 0006</b>	<b>1.800</b>	<b>0</b>	<b>1.800</b>	<b>0</b>	<b>0</b>	<b>0</b>	<b>0</b>	<b>0</b>
<b>7240</b>	<b>Altlastenbeseitigung</b>								
0001	Kampfmittelbeseitigung/Altlasten allgemein								
9501 000	Untersuchungen	10.000	0	10.000	0	0	0	0	0
	<b>Summe der Maßnahme 0001</b>	<b>10.000</b>	<b>0</b>	<b>10.000</b>	<b>0</b>	<b>0</b>	<b>0</b>	<b>0</b>	<b>0</b>
0010	Deponiesicherung b. ehem. Müllplatz Fischbach								
9504 000	Fachtechnische Kontrolle	5.000	0	5.000	0	0	0	0	0
	<b>Summe der Maßnahme 0010</b>	<b>5.000</b>	<b>0</b>	<b>5.000</b>	<b>0</b>	<b>0</b>	<b>0</b>	<b>0</b>	<b>0</b>
0013	Altablagerung Kitzenwiese								
9502 000	Fachtechn. Kontrolle	10.000	0	10.000	0	0	0	0	0
	<b>Summe der Maßnahme 0013</b>	<b>10.000</b>	<b>0</b>	<b>10.000</b>	<b>0</b>	<b>0</b>	<b>0</b>	<b>0</b>	<b>0</b>
0015	Altablagerung Freizeitgelände Manzell								
9502 000	Fachtechnische Kontrolle	10.000	0	10.000	0	0	0	0	0
	<b>Summe der Maßnahme 0015</b>	<b>10.000</b>	<b>0</b>	<b>10.000</b>	<b>0</b>	<b>0</b>	<b>0</b>	<b>0</b>	<b>0</b>
0020	Altlastenbeseitigung Löwentalkaserne								
9502 000	Fachtechnische Kontrolle	10.000	0	10.000	0	0	0	0	0
	<b>Summe der Maßnahme 0020</b>	<b>10.000</b>	<b>0</b>	<b>10.000</b>	<b>0</b>	<b>0</b>	<b>0</b>	<b>0</b>	<b>0</b>
0025	Altlastenbeseitigung Fallenbrunnen								
9500 000	Techn. Erkundung	50.000	0	50.000	0	0	0	0	0
9501 000	Altlastenbeseitigung	6.250.000	0	50.000	500.000	500.000	500.000	500.000	4.200.000
	<b>Summe der Maßnahme 0025</b>	<b>6.300.000</b>	<b>0</b>	<b>100.000</b>	<b>500.000</b>	<b>500.000</b>	<b>500.000</b>	<b>500.000</b>	<b>4.200.000</b>
0060	Altlastenbeseitigung ehem. Güterbahnhof								
9502 000	Altlastenbeseitigung	1.550.000	0	300.000	100.000	100.000	1.050.000	0	0
	<b>Summe der Maßnahme 0060</b>	<b>1.550.000</b>	<b>0</b>	<b>300.000</b>	<b>100.000</b>	<b>100.000</b>	<b>1.050.000</b>	<b>0</b>	<b>0</b>
<b>7320</b>	<b>Weihnachtsmarkt</b>								
0006	Erwerb v. bewegl. Sachen d. Anlagevermögens								
9350 000	Ersatz/Ergänz. Markthütten	30.000	0	10.000	0	10.000	0	10.000	0
9350 010	Weihnachtskrippe	5.000	0	1.500	0	1.500	0	2.000	0
9352 000	Ergänzg. Weihnachtskrippe	1.500	0	1.500	0	0	0	0	0
9353 000	Neubeschaffung von Lampen u. Motiven	12.000	0	2.000	2.500	2.500	2.500	2.500	0
9600 000	Infrastruktur Weihnachtsmarkt	20.000	0	5.000	5.000	5.000	5.000	0	0
	<b>Summe der Maßnahme 0006</b>	<b>68.500</b>	<b>0</b>	<b>20.000</b>	<b>7.500</b>	<b>19.000</b>	<b>7.500</b>	<b>14.500</b>	<b>0</b>

**Einzelplan 7    Öffentliche Einrichtungen, Wirtschaftsförderung**

Haushaltsstelle		Voraus- sichtlicher Ges.aufwand EUR	Bereit- gestellt bis 2016 EUR	Ansätze in den Jahren					
Nr	Bezeichnung			2017 EUR	2018 EUR	2019 EUR	2020 EUR	2021 EUR	2022 ff EUR
1	2	3	4	5	6	7	8	9	10
<b>7510</b>	<b>Friedhöfe im alten Stadtgebiet</b>								
0006	Erwerb v. bewegl. Sachen d. Anlagevermögens								
9351 000	Kraftfahrzeuge	245.000	0	0	95.000	0	0	0	150.000
9352 000	Einrichtung	600	0	600	0	0	0	0	0
9352 010	Spezielle Einrichtungen	20.000	0	0	5.000	5.000	5.000	5.000	0
9353 000	Betriebseinrichtung	900	0	900	0	0	0	0	0
9353 010	Spez. Betriebseinrichtung	575.000	0	35.000	10.000	10.000	10.000	10.000	500.000
9354 000	Maschinen, Werkzeuge	27.000	0	7.000	5.000	5.000	5.000	5.000	0
	<b>Summe der Maßnahme 0006</b>	<b>868.500</b>	<b>0</b>	<b>43.500</b>	<b>115.000</b>	<b>20.000</b>	<b>20.000</b>	<b>20.000</b>	<b>650.000</b>
0008	Bauliche Maßnahmen auf dem Hauptfriedhof								
9421 000	Friedhofskapelle	2.665.000	150.000	0	0	715.000	1.800.000	0	0
9502 000	Entwässerg. Grabfelder	150.000	0	30.000	30.000	30.000	30.000	30.000	0
9508 000	Ern. Wasserzuleitung	235.000	0	75.000	30.000	30.000	50.000	50.000	0
9551 000	Wiederbelegg. best. Felder	540.000	0	140.000	100.000	100.000	100.000	100.000	0
9552 000	Ern. Friedhofsmauer	495.000	0	20.000	0	0	0	0	475.000
9553 000	Russisches Ehrenfeld	50.000	0	0	50.000	0	0	0	0
	<b>Summe der Maßnahme 0008</b>	<b>4.135.000</b>	<b>150.000</b>	<b>265.000</b>	<b>210.000</b>	<b>875.000</b>	<b>1.980.000</b>	<b>180.000</b>	<b>475.000</b>
0014	Friedhof Jettenhausen								
9550 000	Urnenstelen	100.000	0	0	0	100.000	0	0	0
	<b>Summe der Maßnahme 0014</b>	<b>100.000</b>	<b>0</b>	<b>0</b>	<b>0</b>	<b>100.000</b>	<b>0</b>	<b>0</b>	<b>0</b>
0600	Friedhofswesen Raderach								
9830 000	Investitionsumlage	20.000	0	4.000	4.000	4.000	4.000	4.000	0
	<b>Summe der Maßnahme 0600</b>	<b>20.000</b>	<b>0</b>	<b>4.000</b>	<b>4.000</b>	<b>4.000</b>	<b>4.000</b>	<b>4.000</b>	<b>0</b>
<b>7511</b>	<b>Friedhöfe im Stadtteil Ailingen</b>								
0006	Erwerb v. bewegl. Sachen d. Anlagevermögens								
9351 000	Kraftfahrzeuge	16.000	0	0	4.000	4.000	4.000	4.000	0
9352 000	Einrichtung	13.000	0	1.000	4.000	4.000	4.000	0	0
	<b>Summe der Maßnahme 0006</b>	<b>29.000</b>	<b>0</b>	<b>1.000</b>	<b>8.000</b>	<b>8.000</b>	<b>8.000</b>	<b>4.000</b>	<b>0</b>
0009	Friedhof Ailingen								
9500 000	Plang. Neukonzeption	10.000	0	0	10.000	0	0	0	0
9502 000	Grabfelderweiterung	190.000	0	0	190.000	0	0	0	0
9503 000	Tiefbau, Urnenstelen	85.000	0	0	85.000	0	0	0	0
	<b>Summe der Maßnahme 0009</b>	<b>285.000</b>	<b>0</b>	<b>0</b>	<b>285.000</b>	<b>0</b>	<b>0</b>	<b>0</b>	<b>0</b>

## Einzelplan 7 Öffentliche Einrichtungen, Wirtschaftsförderung

Haushaltsstelle		Voraus- sichtlicher Ges.aufwand EUR	Bereit- gestellt bis 2016 EUR	Ansätze in den Jahren					
Nr	Bezeichnung			2017 EUR	2018 EUR	2019 EUR	2020 EUR	2021 EUR	2022 ff EUR
1	2	3	4	5	6	7	8	9	10
<b>7512</b>	<b>Friedhöfe im Stadtteil Kluftern</b>								
0006	Erwerb v. bewegl. Sachen d. Anlagevermögens								
9352 000	Einrichtung	15.000	0	3.000	4.000	4.000	2.000	2.000	0
9354 000	Maschinen, Werkzeuge	10.000	0	2.000	2.000	2.000	2.000	2.000	0
	<b>Summe der Maßnahme 0006</b>	<b>25.000</b>	<b>0</b>	<b>5.000</b>	<b>6.000</b>	<b>6.000</b>	<b>4.000</b>	<b>4.000</b>	<b>0</b>
0009	Erweiterung Friedhof Kluftern								
9551 000	Erweiterung Urnenwand	150.000	0	0	0	50.000	100.000	0	0
	<b>Summe der Maßnahme 0009</b>	<b>150.000</b>	<b>0</b>	<b>0</b>	<b>0</b>	<b>50.000</b>	<b>100.000</b>	<b>0</b>	<b>0</b>
<b>7670</b>	<b>Dorfgemeinschaftshaus Schnetzenhausen</b>								
0006	Erwerb v. bewegl. Sachen d. Anlagevermögens								
9352 000	Einrichtung	14.000	0	2.000	4.000	4.000	2.000	2.000	0
9353 000	Betriebseinrichtung	16.000	0	2.000	5.000	5.000	2.000	2.000	0
9354 000	Maschinen, Werkzeuge	15.000	0	3.000	3.000	3.000	3.000	3.000	0
	<b>Summe der Maßnahme 0006</b>	<b>45.000</b>	<b>0</b>	<b>7.000</b>	<b>12.000</b>	<b>12.000</b>	<b>7.000</b>	<b>7.000</b>	<b>0</b>
<b>7671</b>	<b>Bürgerhaus Kluftern</b>								
0006	Erwerb v. bewegl. Sachen d. Anlagevermögens								
9352 000	Einrichtung	5.000	0	1.000	2.000	2.000	0	0	0
9353 000	Betriebseinrichtung	900	0	900	0	0	0	0	0
9354 000	Maschinen, Werkzeuge	5.000	0	1.000	2.000	2.000	0	0	0
	<b>Summe der Maßnahme 0006</b>	<b>10.900</b>	<b>0</b>	<b>2.900</b>	<b>4.000</b>	<b>4.000</b>	<b>0</b>	<b>0</b>	<b>0</b>
<b>7672</b>	<b>Ludwig-Roos-Halle Ettenkirch</b>								
0006	Erwerb v. bewegl. Sachen d. Anlagevermögens								
9352 000	Einrichtung	3.000	0	3.000	0	0	0	0	0
9353 000	Betriebseinrichtung	16.000	0	3.000	4.000	3.000	3.000	3.000	0
	<b>Summe der Maßnahme 0006</b>	<b>19.000</b>	<b>0</b>	<b>6.000</b>	<b>4.000</b>	<b>3.000</b>	<b>3.000</b>	<b>3.000</b>	<b>0</b>
<b>7673</b>	<b>Mehrzweckhalle Jettenhausen</b>								
0006	Erwerb v. bewegl. Sachen d. Anlagevermögens								
9352 000	Einrichtung	12.000	0	1.000	5.000	2.000	2.000	2.000	0
9353 000	Betriebseinrichtung	29.000	0	2.000	12.000	5.000	5.000	5.000	0
	<b>Summe der Maßnahme 0006</b>	<b>41.000</b>	<b>0</b>	<b>3.000</b>	<b>17.000</b>	<b>7.000</b>	<b>7.000</b>	<b>7.000</b>	<b>0</b>

## Einzelplan 7 Öffentliche Einrichtungen, Wirtschaftsförderung

Haushaltsstelle		Voraus- sichtlicher Ges.aufwand EUR	Bereit- gestellt bis 2016 EUR	Ansätze in den Jahren					
Nr	Bezeichnung			2017 EUR	2018 EUR	2019 EUR	2020 EUR	2021 EUR	2022 ff EUR
1	2	3	4	5	6	7	8	9	10
<b>7674</b>	<b>Gemeindesaal Berg</b>								
0006	Erwerb v. bewegl. Sachen d. Anlagevermögens								
9352 000	Einrichtung	10.000	0	2.000	2.000	2.000	2.000	2.000	0
	<b>Summe der Maßnahme 0006</b>	<b>10.000</b>	<b>0</b>	<b>2.000</b>	<b>2.000</b>	<b>2.000</b>	<b>2.000</b>	<b>2.000</b>	<b>0</b>
0008	Bauliche Maßnahmen								
9450 000	Erweiterung Parkplatz	200.000	0	0	200.000	0	0	0	0
	<b>Summe der Maßnahme 0008</b>	<b>200.000</b>	<b>0</b>	<b>0</b>	<b>200.000</b>	<b>0</b>	<b>0</b>	<b>0</b>	<b>0</b>
<b>7675</b>	<b>Dorfgemeinschaftshaus Raderach</b>								
0006	Erwerb v. bewegl. Sachen d. Anlagevermögens								
9353 000	Betriebseinrichtung	7.000	0	0	7.000	0	0	0	0
	<b>Summe der Maßnahme 0006</b>	<b>7.000</b>	<b>0</b>	<b>0</b>	<b>7.000</b>	<b>0</b>	<b>0</b>	<b>0</b>	<b>0</b>
<b>7676</b>	<b>Mehrzweckhalle Kluftern</b>								
0006	Erwerb v. bewegl. Sachen d. Anlagevermögens								
9352 000	Einrichtung	18.000	0	18.000	0	0	0	0	0
9354 000	Maschinen, Werkzeuge	14.395	11.395	1.000	2.000	0	0	0	0
	<b>Summe der Maßnahme 0006</b>	<b>32.395</b>	<b>11.395</b>	<b>19.000</b>	<b>2.000</b>	<b>0</b>	<b>0</b>	<b>0</b>	<b>0</b>
<b>7678</b>	<b>Bürgersaal Ettenkirch</b>								
0004	Grundstücksverkehr								
9320 000	Grunderwerb	1.000.000	0	0	1.000.000	0	0	0	0
	<b>Summe der Maßnahme 0004</b>	<b>1.000.000</b>	<b>0</b>	<b>0</b>	<b>1.000.000</b>	<b>0</b>	<b>0</b>	<b>0</b>	<b>0</b>
<b>7700</b>	<b>Städt. Baubetriebe</b>								
0006	Erwerb v. bewegl. Sachen d. Anlagevermögens								
9351 000	Kraftfahrzeuge	5.292.163	4.342.163	250.000	200.000	200.000	150.000	150.000	0
9352 000	Einrichtung	19.000	0	5.000	5.000	5.000	2.000	2.000	0
9352 100	spez. Werkstatt-Einrichtung	25.000	0	5.000	5.000	5.000	5.000	5.000	0
9353 000	Betriebseinrichtung	28.600	0	18.600	0	10.000	0	0	0
9354 000	Maschinen, Werkzeuge	260.000	0	60.000	50.000	50.000	50.000	50.000	0
	<b>Summe der Maßnahme 0006</b>	<b>5.624.763</b>	<b>4.342.163</b>	<b>338.600</b>	<b>260.000</b>	<b>270.000</b>	<b>207.000</b>	<b>207.000</b>	<b>0</b>
0008	Bauliche Maßnahmen								
9425 000	San. Tore/Umbau Anlieferg.	480.000	0	40.000	440.000	0	0	0	0
	<b>Summe der Maßnahme 0008</b>	<b>480.000</b>	<b>0</b>	<b>40.000</b>	<b>440.000</b>	<b>0</b>	<b>0</b>	<b>0</b>	<b>0</b>
0700	Spezielle Investitionen im Stadtteil Kluftern								
9351 000	Kraftfahrzeuge	160.000	0	0	160.000	0	0	0	0

## Einzelplan 7 Öffentliche Einrichtungen, Wirtschaftsförderung

Haushaltsstelle		Voraus- sichtlicher Ges.aufwand EUR	Bereit- gestellt bis 2016 EUR	Ansätze in den Jahren					
Nr	Bezeichnung			2017 EUR	2018 EUR	2019 EUR	2020 EUR	2021 EUR	2022 ff EUR
1	2	3	4	5	6	7	8	9	10
9354 000	Maschinen, Werkzeuge	32.500	0	2.500	10.000	10.000	5.000	5.000	0
	<b>Summe der Maßnahme 0700</b>	<b>192.500</b>	<b>0</b>	<b>2.500</b>	<b>170.000</b>	<b>10.000</b>	<b>5.000</b>	<b>5.000</b>	<b>0</b>
<b>7850</b>	<b>Förderung der Land- und Forstwirtschaft</b>								
0700	Landw. Wirtschaftswege im Stadtteil Kluftern								
9500 000	Belagserneuerungen	20.000	0	0	5.000	5.000	5.000	5.000	0
	<b>Summe der Maßnahme 0700</b>	<b>20.000</b>	<b>0</b>	<b>0</b>	<b>5.000</b>	<b>5.000</b>	<b>5.000</b>	<b>5.000</b>	<b>0</b>
<b>7900</b>	<b>Tourist-Information</b>								
0006	Erwerb v. bewegl. Sachen d. Anlagevermögens								
9352 000	Einrichtung	10.500	0	0	10.500	0	0	0	0
9352 100	spez. Einrichtung	96.000	0	0	60.000	36.000	0	0	0
9353 000	Betriebseinrichtung	29.000	0	2.000	7.000	0	20.000	0	0
	<b>Summe der Maßnahme 0006</b>	<b>135.500</b>	<b>0</b>	<b>2.000</b>	<b>77.500</b>	<b>36.000</b>	<b>20.000</b>	<b>0</b>	<b>0</b>
0008	Bauliche Maßnahmen								
9600 000	Technische Anlagen	24.000	0	0	12.000	0	12.000	0	0
	<b>Summe der Maßnahme 0008</b>	<b>24.000</b>	<b>0</b>	<b>0</b>	<b>12.000</b>	<b>0</b>	<b>12.000</b>	<b>0</b>	<b>0</b>
<b>7910</b>	<b>Allgemeine Förderung des Verkehrs</b>								
0009	Leistungen an Flughafen Friedrichshafen GmbH								
9280 000	Gewährung v. Darlehen	7.885.000	0	985.000	2.300.000	2.300.000	2.300.000	0	0
	<b>Summe der Maßnahme 0009</b>	<b>7.885.000</b>	<b>0</b>	<b>985.000</b>	<b>2.300.000</b>	<b>2.300.000</b>	<b>2.300.000</b>	<b>0</b>	<b>0</b>
<b>7915</b>	<b>Sonstige Förderung von Industrie, Handel, Gewerbe</b>								
0009	Leistungen an RITZ GmbH								
9270 000	Gewährung von Darlehen an private Untern.	8.800.000	350.000	1.000.000	1.500.000	5.000.000	950.000	0	0
	<b>Summe der Maßnahme 0009</b>	<b>8.800.000</b>	<b>350.000</b>	<b>1.000.000</b>	<b>1.500.000</b>	<b>5.000.000</b>	<b>950.000</b>	<b>0</b>	<b>0</b>
<b>7920</b>	<b>Förderung des öffentlichen Nahverkehrs</b>								
0008	Bushaltestellen im alten Stadtgebiet								
9501 000	Barrierefreiheit ÖPNV	100.000	0	0	50.000	50.000	0	0	0
	<b>Summe der Maßnahme 0008</b>	<b>100.000</b>	<b>0</b>	<b>0</b>	<b>50.000</b>	<b>50.000</b>	<b>0</b>	<b>0</b>	<b>0</b>
0016	Elektrifizierung Bodenseegürtelbahn								
9870 000	Kostenbeteiligg. DB	100.000	0	0	0	100.000	0	0	0
	<b>Summe der Maßnahme 0016</b>	<b>100.000</b>	<b>0</b>	<b>0</b>	<b>0</b>	<b>100.000</b>	<b>0</b>	<b>0</b>	<b>0</b>
0020	Infrastruktur Bereich Stadtbahnhof								
9870 000	Kostenbeteiligg. DB	2.785.000	350.000	300.000	100.000	550.000	950.000	535.000	0
	<b>Summe der Maßnahme 0020</b>	<b>2.785.000</b>	<b>350.000</b>	<b>300.000</b>	<b>100.000</b>	<b>550.000</b>	<b>950.000</b>	<b>535.000</b>	<b>0</b>
	<b>Ausgaben Einzelplan 7</b>	<b>41.089.858</b>	<b>5.203.558</b>	<b>3.493.300</b>	<b>7.398.000</b>	<b>10.031.000</b>	<b>8.141.500</b>	<b>1.497.500</b>	<b>5.325.000</b>

**Einzelplan 8    Wirtsch.Unternehmen,allg.Grund- und Sondervermögen**

Haushaltsstelle		Voraus- sichtlicher Ges.aufwand EUR	Bereit- gestellt bis 2016 EUR	Ansätze in den Jahren					
Nr	Bezeichnung			2017 EUR	2018 EUR	2019 EUR	2020 EUR	2021 EUR	2022 ff EUR
1	2	3	4	5	6	7	8	9	10
<b>8110</b>	<b>Telekommunikation / Infrastruktur</b>								
0008	Ausbau der Breitbandversorgung								
9600 000	Planungsrate	50.000	0	0	50.000	0	0	0	0
	<b>Summe der Maßnahme 0008</b>	<b>50.000</b>	<b>0</b>	<b>0</b>	<b>50.000</b>	<b>0</b>	<b>0</b>	<b>0</b>	<b>0</b>
<b>8550</b>	<b>Forstwirtschaftliche Unternehmen</b>								
0004	Erwerb von Waldgrundstücken								
9320 000	Erwerb von Grundstücken	125.000	0	25.000	25.000	25.000	25.000	25.000	0
	<b>Summe der Maßnahme 0004</b>	<b>125.000</b>	<b>0</b>	<b>25.000</b>	<b>25.000</b>	<b>25.000</b>	<b>25.000</b>	<b>25.000</b>	<b>0</b>
<b>8800</b>	<b>Gebäudemanagement Friedrichshafen (GMF)</b>								
0006	Erwerb v. bewegl. Sachen d. Anlagevermögens								
9352 000	Einrichtung	14.000	0	5.000	5.000	2.000	0	2.000	0
9353 000	Betriebseinrichtung	11.400	0	11.400	0	0	0	0	0
9354 100	Geräte, Maschinen f. Hausmeister	17.500	0	3.000	4.500	10.000	0	0	0
	<b>Summe der Maßnahme 0006</b>	<b>42.900</b>	<b>0</b>	<b>19.400</b>	<b>9.500</b>	<b>12.000</b>	<b>0</b>	<b>2.000</b>	<b>0</b>
<b>8810</b>	<b>Wohn- und Geschäftsgrundstücke</b>								
0009	Gebäude Schanzstraße 14								
9602 000	Split-Klimaanlage	12.000	0	0	12.000	0	0	0	0
	<b>Summe der Maßnahme 0009</b>	<b>12.000</b>	<b>0</b>	<b>0</b>	<b>12.000</b>	<b>0</b>	<b>0</b>	<b>0</b>	<b>0</b>
0010	Wohngebäude Keplerstr. 7								
9424 000	Planung Umbau/Sanitär	1.500.000	0	0	50.000	100.000	200.000	200.000	950.000
	<b>Summe der Maßnahme 0010</b>	<b>1.500.000</b>	<b>0</b>	<b>0</b>	<b>50.000</b>	<b>100.000</b>	<b>200.000</b>	<b>200.000</b>	<b>950.000</b>
<b>8830</b>	<b>Sonstiges Grundvermögen</b>								
0004	Grundstücksverkehr, unbebaute Grundstücke								
9320 000	Erwerb von Grundstücken	7.000.000	0	1.000.000	1.500.000	1.500.000	1.500.000	1.500.000	0
	<b>Summe der Maßnahme 0004</b>	<b>7.000.000</b>	<b>0</b>	<b>1.000.000</b>	<b>1.500.000</b>	<b>1.500.000</b>	<b>1.500.000</b>	<b>1.500.000</b>	<b>0</b>
	<b>Ausgaben Einzelplan 8</b>	<b>8.729.900</b>	<b>0</b>	<b>1.044.400</b>	<b>1.646.500</b>	<b>1.637.000</b>	<b>1.725.000</b>	<b>1.727.000</b>	<b>950.000</b>



## Einzelplan 9 Allgemeine Finanzwirtschaft

Haushaltsstelle		Voraus- sichtlicher Ges.aufwand EUR	Bereit- gestellt bis 2016 EUR	Ansätze in den Jahren					
Nr	Bezeichnung			2017 EUR	2018 EUR	2019 EUR	2020 EUR	2021 EUR	2022 ff EUR
1	2	3	4	5	6	7	8	9	10
<b>9100</b>	<b>Sonstige allgemeine Finanzwirtschaft</b>								
0001	Gesamtdeckung								
9112 000	Zuführung an RL BMS	700.000	0	140.000	140.000	140.000	140.000	140.000	0
9113 000	Zuführung an RL KMH	6.000	0	2.000	1.000	1.000	1.000	1.000	0
9114 000	Zuführung an RL AGA	17.000	0	5.000	3.000	3.000	3.000	3.000	0
9330 000	Leibrentenzahlungen Grunderwerb	100.000	0	20.000	20.000	20.000	20.000	20.000	0
9771 000	Ordentl. Tilgg. v. Kreditmarkt	14.250.000	0	3.350.000	2.800.000	2.800.000	2.800.000	2.500.000	0
	<b>Summe der Maßnahme 0001</b>	<b>15.073.000</b>	<b>0</b>	<b>3.517.000</b>	<b>2.964.000</b>	<b>2.964.000</b>	<b>2.964.000</b>	<b>2.664.000</b>	<b>0</b>
	<b>Ausgaben Einzelplan 9</b>	<b>15.073.000</b>	<b>0</b>	<b>3.517.000</b>	<b>2.964.000</b>	<b>2.964.000</b>	<b>2.964.000</b>	<b>2.664.000</b>	<b>0</b>

## Einzelplan

Haushaltsstelle		Voraus- sichtlicher Ges.aufwand EUR	Bereit- gestellt bis 2016 EUR	Ansätze in den Jahren					
Nr	Bezeichnung			2017 EUR	2018 EUR	2019 EUR	2020 EUR	2021 EUR	2022 ff EUR
1	2	3	4	5	6	7	8	9	10
	<b>Zusammenstellung der Einzelpläne</b>								
	Einzelplan 0 Allgemeine Verwaltung	11.394.985	4.747.485	1.350.300	1.916.700	1.558.500	881.000	941.000	0
	Einzelplan 1 Öffentliche Sicherheit und Ordnung	6.135.400	580.000	1.463.900	2.034.000	1.221.500	438.000	398.000	0
	Einzelplan 2 Schulen	21.719.600	3.773.500	5.227.300	3.184.800	4.834.000	3.449.000	1.251.000	0
	Einzelplan 3 Wissenschaft, Forschung, Kulturpflege	5.301.500	610.000	225.600	2.328.400	1.808.000	166.000	163.500	0
	Einzelplan 4 Soziale Sicherung	232.200	0	66.200	41.500	41.500	41.500	41.500	0
	Einzelplan 5 Gesundheit, Sport, Erholung	34.778.317	18.166.017	4.657.800	1.194.000	4.764.500	4.810.500	1.185.500	0
	Einzelplan 6 Bau- und Wohnungswesen	143.146.783	8.185.283	18.171.700	14.530.900	20.233.900	23.631.000	34.444.000	23.950.000
	Einzelplan 7 Öffentliche Einrichtungen, Wirtschaftsförderung	41.089.858	5.203.558	3.493.300	7.398.000	10.031.000	8.141.500	1.497.500	5.325.000
	Einzelplan 8 Wirtsch.Unternehmen,allg.Grund- und Sondervermögen	8.729.900	0	1.044.400	1.646.500	1.637.000	1.725.000	1.727.000	950.000
	Einzelplan 9 Allgemeine Finanzwirtschaft	15.073.000	0	3.517.000	2.964.000	2.964.000	2.964.000	2.664.000	0
	<b>Zusammen</b>	<b>287.601.543</b>	<b>41.265.843</b>	<b>39.217.500</b>	<b>37.238.800</b>	<b>49.093.900</b>	<b>46.247.500</b>	<b>44.313.000</b>	<b>30.225.000</b>

## Einzelplan 0 Allgemeine Verwaltung

Haushaltsstelle		Voraus- sichtlicher Ges.aufwand EUR	Bereit- gestellt bis 2016 EUR	Ansätze in den Jahren					
Nr	Bezeichnung			2017 EUR	2018 EUR	2019 EUR	2020 EUR	2021 EUR	2022 ff EUR
1	2	3	4	5	6	7	8	9	10
<b>0000</b>	<b>Gemeindeorgane</b>								
0006	Erwerb v. bewegl. Sachen d. Anlagevermögens								
3450 000	Verkaufserlöse	5.000	0	0	5.000	0	0	0	0
	<b>Summe der Maßnahme 0006</b>	<b>5.000</b>	<b>0</b>	<b>0</b>	<b>5.000</b>	<b>0</b>	<b>0</b>	<b>0</b>	<b>0</b>
<b>0220</b>	<b>HPA - Abt. Personaldienste und Bezüge</b>								
0002	Darlehensgewährungen								
3280 000	Rückflüsse AG-Darlehen	16.000	0	3.200	3.200	3.200	3.200	3.200	0
	<b>Summe der Maßnahme 0002</b>	<b>16.000</b>	<b>0</b>	<b>3.200</b>	<b>3.200</b>	<b>3.200</b>	<b>3.200</b>	<b>3.200</b>	<b>0</b>
<b>0230</b>	<b>Rechtsamt</b>								
0006	Erwerb v. bewegl. Sachen d. Anlagevermögens								
3450 000	Veräußerungserlöse	3.000	0	0	1.000	0	0	2.000	0
	<b>Summe der Maßnahme 0006</b>	<b>3.000</b>	<b>0</b>	<b>0</b>	<b>1.000</b>	<b>0</b>	<b>0</b>	<b>2.000</b>	<b>0</b>
<b>0620</b>	<b>Städtisches Fuhrparkmanagement</b>								
0006	Erwerb v. bewegl. Sachen d. Anlagevermögens								
3450 000	Veräußerung von bewegl. Sachen	8.000	0	3.000	4.000	0	0	1.000	0
	<b>Summe der Maßnahme 0006</b>	<b>8.000</b>	<b>0</b>	<b>3.000</b>	<b>4.000</b>	<b>0</b>	<b>0</b>	<b>1.000</b>	<b>0</b>
	<b>Einnahmen Einzelplan 0</b>	<b>32.000</b>	<b>0</b>	<b>6.200</b>	<b>13.200</b>	<b>3.200</b>	<b>3.200</b>	<b>6.200</b>	<b>0</b>

## Einzelplan 1 Öffentliche Sicherheit und Ordnung

Haushaltsstelle		Voraus- sichtlicher Ges.aufwand EUR	Bereit- gestellt bis 2016 EUR	Ansätze in den Jahren					
Nr	Bezeichnung			2017 EUR	2018 EUR	2019 EUR	2020 EUR	2021 EUR	2022 ff EUR
1	2	3	4	5	6	7	8	9	10
<b>1310</b>	<b>Freiwillige Feuerwehren</b>								
0006	Erwerb v. bewegl. Sachen d. Anlagevermögens								
3450 000	Verkaufserlöse	31.000	0	1.000	15.000	5.000	5.000	5.000	0
3610 100	L-Zuschuss Feuerwehr	817.500	0	483.000	114.500	60.000	70.000	90.000	0
	<b>Summe der Maßnahme 0006</b>	<b>848.500</b>	<b>0</b>	<b>484.000</b>	<b>129.500</b>	<b>65.000</b>	<b>75.000</b>	<b>95.000</b>	<b>0</b>
0011	Hauptfeuerwache Friedrichshafen								
3610 000	Landeszuschuss	159.700	0	44.700	65.000	0	50.000	0	0
	<b>Summe der Maßnahme 0011</b>	<b>159.700</b>	<b>0</b>	<b>44.700</b>	<b>65.000</b>	<b>0</b>	<b>50.000</b>	<b>0</b>	<b>0</b>
0100	Investive Maßnahmen in Fischbach								
3610 000	Zuschüsse vom Land	60.000	0	0	30.000	30.000	0	0	0
	<b>Summe der Maßnahme 0100</b>	<b>60.000</b>	<b>0</b>	<b>0</b>	<b>30.000</b>	<b>30.000</b>	<b>0</b>	<b>0</b>	<b>0</b>
0700	investive Maßnahmen in Kluftern								
3610 000	Zuschüsse vom Land	216.120	216.120	0	0	0	0	0	0
	<b>Summe der Maßnahme 0700</b>	<b>216.120</b>	<b>216.120</b>	<b>0</b>	<b>0</b>	<b>0</b>	<b>0</b>	<b>0</b>	<b>0</b>
	<b>Einnahmen Einzelplan 1</b>	<b>1.284.320</b>	<b>216.120</b>	<b>528.700</b>	<b>224.500</b>	<b>95.000</b>	<b>125.000</b>	<b>95.000</b>	<b>0</b>

## Einzelplan 2 Schulen

Haushaltsstelle		Voraus- sichtlicher Ges.aufwand EUR	Bereit- gestellt bis 2016 EUR	Ansätze in den Jahren					
Nr	Bezeichnung			2017 EUR	2018 EUR	2019 EUR	2020 EUR	2021 EUR	2022 ff EUR
1	2	3	4	5	6	7	8	9	10
<b>2113</b>	<b>Grundschule Ailingen</b>								
0008	Bauliche Maßnahmen								
3610 000	Zuschüsse vom Land	236.400	96.400	0	80.000	60.000	0	0	0
3650 000	Zusch. v. komm. Sonderrechnungen	3.000	0	0	3.000	0	0	0	0
	<b>Summe der Maßnahme 0008</b>	<b>239.400</b>	<b>96.400</b>	<b>0</b>	<b>83.000</b>	<b>60.000</b>	<b>0</b>	<b>0</b>	<b>0</b>
<b>2114</b>	<b>Don-Bosco-Schule Ettenkirch - Grundschule</b>								
0004	Grundstücksverkehr								
3650 000	Zusch. v. komm. Sonderrechnungen	86.000	0	0	86.000	0	0	0	0
	<b>Summe der Maßnahme 0004</b>	<b>86.000</b>	<b>0</b>	<b>0</b>	<b>86.000</b>	<b>0</b>	<b>0</b>	<b>0</b>	<b>0</b>
<b>2115</b>	<b>Grundschule Kluffern</b>								
0008	Bauliche Maßnahmen								
3610 000	Zuschüsse vom Land	175.060	175.060	0	0	0	0	0	0
	<b>Summe der Maßnahme 0008</b>	<b>175.060</b>	<b>175.060</b>	<b>0</b>	<b>0</b>	<b>0</b>	<b>0</b>	<b>0</b>	<b>0</b>
<b>2116</b>	<b>Schulhaus Berg</b>								
0008	Bauliche Maßnahmen								
3610 000	Zuschüsse vom Land	140.000	0	140.000	0	0	0	0	0
	<b>Summe der Maßnahme 0008</b>	<b>140.000</b>	<b>0</b>	<b>140.000</b>	<b>0</b>	<b>0</b>	<b>0</b>	<b>0</b>	<b>0</b>
0200	Partnerschaft für Erziehung u. Bildung in Ailingen								
3400 000	Teileigentum an Ze	2.380.000	0	0	2.380.000	0	0	0	0
3610 000	Zuschüsse vom Land	380.000	0	0	220.000	160.000	0	0	0
	<b>Summe der Maßnahme 0200</b>	<b>2.760.000</b>	<b>0</b>	<b>0</b>	<b>2.600.000</b>	<b>160.000</b>	<b>0</b>	<b>0</b>	<b>0</b>
<b>2155</b>	<b>GMS Schreienesch</b>								
0008	Bauliche Maßnahmen								
3610 000	Zuschüsse vom Land	590.000	0	0	0	0	200.000	390.000	0
	<b>Summe der Maßnahme 0008</b>	<b>590.000</b>	<b>0</b>	<b>0</b>	<b>0</b>	<b>0</b>	<b>200.000</b>	<b>390.000</b>	<b>0</b>
<b>2211</b>	<b>GMS Graf Soden</b>								
0008	Bauliche Maßnahmen								
3610 000	Zuschüsse vom Land	1.480.000	1.480.000	0	0	0	0	0	0
	<b>Summe der Maßnahme 0008</b>	<b>1.480.000</b>	<b>1.480.000</b>	<b>0</b>	<b>0</b>	<b>0</b>	<b>0</b>	<b>0</b>	<b>0</b>
<b>2711</b>	<b>Tannenhagschule</b>								
0008	Bauliche Maßnahmen								
3680 000	Zuschüsse vom übrigen Bereich	43.750	0	0	43.750	0	0	0	0
	<b>Summe der Maßnahme 0008</b>	<b>43.750</b>	<b>0</b>	<b>0</b>	<b>43.750</b>	<b>0</b>	<b>0</b>	<b>0</b>	<b>0</b>
	<b>Einnahmen Einzelplan 2</b>	<b>5.514.210</b>	<b>1.751.460</b>	<b>140.000</b>	<b>2.812.750</b>	<b>220.000</b>	<b>200.000</b>	<b>390.000</b>	<b>0</b>

## Einzelplan 5 Gesundheit, Sport, Erholung

Haushaltsstelle		Voraus- sichtlicher Ges.aufwand EUR	Bereit- gestellt bis 2016 EUR	Ansätze in den Jahren					
Nr	Bezeichnung			2017 EUR	2018 EUR	2019 EUR	2020 EUR	2021 EUR	2022 ff EUR
1	2	3	4	5	6	7	8	9	10
<b>5615</b>	<b>Sporthalle Fischbach</b>								
0008	Bauliche Maßnahmen								
3610 000	Zuschüsse vom Land	600.000	0	0	0	0	450.000	150.000	0
	<b>Summe der Maßnahme 0008</b>	<b>600.000</b>	<b>0</b>	<b>0</b>	<b>0</b>	<b>0</b>	<b>450.000</b>	<b>150.000</b>	<b>0</b>
<b>5645</b>	<b>Sportpark</b>								
0004	Grunderwerb								
3400 000	Grundstückserlöse	533.000	0	0	533.000	0	0	0	0
	<b>Summe der Maßnahme 0004</b>	<b>533.000</b>	<b>0</b>	<b>0</b>	<b>533.000</b>	<b>0</b>	<b>0</b>	<b>0</b>	<b>0</b>
<b>5712</b>	<b>Frei- und Seebad Fischbach</b>								
0004	Grundstücksverkehr								
3400 000	Grundstückserlöse	968.750	968.750	0	0	0	0	0	0
	<b>Summe der Maßnahme 0004</b>	<b>968.750</b>	<b>968.750</b>	<b>0</b>	<b>0</b>	<b>0</b>	<b>0</b>	<b>0</b>	<b>0</b>
0006	Erwerb v. bewegl. Sachen d. Anlagevermögens								
3450 000	Veräußerung von bewegl. Sachen	500	500	0	0	0	0	0	0
	<b>Summe der Maßnahme 0006</b>	<b>500</b>	<b>500</b>	<b>0</b>	<b>0</b>	<b>0</b>	<b>0</b>	<b>0</b>	<b>0</b>
	<b>Einnahmen Einzelplan 5</b>	<b>2.102.250</b>	<b>969.250</b>	<b>0</b>	<b>533.000</b>	<b>0</b>	<b>450.000</b>	<b>150.000</b>	<b>0</b>

## Einzelplan 6 Bau- und Wohnungswesen

Haushaltsstelle		Voraus- sichtlicher Ges.aufwand EUR	Bereit- gestellt bis 2016 EUR	Ansätze in den Jahren					
Nr	Bezeichnung			2017 EUR	2018 EUR	2019 EUR	2020 EUR	2021 EUR	2022 ff EUR
1	2	3	4	5	6	7	8	9	10
<b>6101</b>	<b>Ausgleichsmaßnahmen nach § 135 a-c BauGB</b>								
0001	Finanzierungsmittel f. Ausgleichsmaßnahmen								
3552 000	Kostenerstatt.beitr. (Ablösg)	440.000	0	50.000	20.000	20.000	170.000	50.000	130.000
	<b>Summe der Maßnahme 0001</b>	<b>440.000</b>	<b>0</b>	<b>50.000</b>	<b>20.000</b>	<b>20.000</b>	<b>170.000</b>	<b>50.000</b>	<b>130.000</b>
0010	Ökokonto								
3555 000	Einnahmen aus Ökopunkten	1.200.000	0	0	300.000	300.000	300.000	300.000	0
	<b>Summe der Maßnahme 0010</b>	<b>1.200.000</b>	<b>0</b>	<b>0</b>	<b>300.000</b>	<b>300.000</b>	<b>300.000</b>	<b>300.000</b>	<b>0</b>
<b>6150</b>	<b>Sanierungs- und Entwicklungsmaßnahmen</b>								
0200	Stadtentwicklung Hinterer Hafen / San.-Antrag								
3600 000	Zuschüsse vom Bund	120.000	0	120.000	0	0	0	0	0
3610 000	Zuschüsse vom Land	2.120.000	0	180.000	50.000	150.000	0	0	1.740.000
	<b>Summe der Maßnahme 0200</b>	<b>2.240.000</b>	<b>0</b>	<b>300.000</b>	<b>50.000</b>	<b>150.000</b>	<b>0</b>	<b>0</b>	<b>1.740.000</b>
0300	Stadtquartier Bahnhof-Friedrichstr. / San.-Antrag								
3600 000	Zuschüsse vom Bund	570.686	220.686	100.000	80.000	170.000	0	0	0
3610 000	Zuschüsse vom Land	3.895.949	195.949	400.000	200.000	400.000	1.700.000	1.000.000	0
3611 000	Zuschüsse nach LGVFG	700.000	0	100.000	0	0	300.000	300.000	0
	<b>Summe der Maßnahme 0300</b>	<b>5.166.635</b>	<b>416.635</b>	<b>600.000</b>	<b>280.000</b>	<b>570.000</b>	<b>2.000.000</b>	<b>1.300.000</b>	<b>0</b>
<b>6220</b>	<b>Förderung des Wohnungsbaues</b>								
0002	Darlehensgewährungen								
3270 000	Rückfl. Wohnbaudarlehen.	4.398.485	3.789.085	111.400	148.000	138.000	112.000	100.000	0
3271 000	Rückflüsse Fam.heimdarl.	5.500	0	1.500	1.000	1.000	1.000	1.000	0
	<b>Summe der Maßnahme 0002</b>	<b>4.403.985</b>	<b>3.789.085</b>	<b>112.900</b>	<b>149.000</b>	<b>139.000</b>	<b>113.000</b>	<b>101.000</b>	<b>0</b>
<b>6300</b>	<b>Gemeindestraßen</b>								
0004	Grunderwerb für Straßenflächen								
3400 000	Veräußerungserlöse	13.000	0	2.600	2.600	2.600	2.600	2.600	0
	<b>Summe der Maßnahme 0004</b>	<b>13.000</b>	<b>0</b>	<b>2.600</b>	<b>2.600</b>	<b>2.600</b>	<b>2.600</b>	<b>2.600</b>	<b>0</b>
0008	Neu-, Um-, Ausbauten im alten Stadtgebiet								
3510 000	Erschließungsbeiträge	1.040.000	0	0	150.000	700.000	190.000	0	0
3610 000	Zuschüsse vom Land	500.000	0	500.000	0	0	0	0	0
	<b>Summe der Maßnahme 0008</b>	<b>1.540.000</b>	<b>0</b>	<b>500.000</b>	<b>150.000</b>	<b>700.000</b>	<b>190.000</b>	<b>0</b>	<b>0</b>
0010	Eisenbahnübergänge								
3610 000	Zuweisungen vom Land	200.000	0	0	0	0	0	100.000	100.000
	<b>Summe der Maßnahme 0010</b>	<b>200.000</b>	<b>0</b>	<b>0</b>	<b>0</b>	<b>0</b>	<b>0</b>	<b>100.000</b>	<b>100.000</b>

## Einzelplan 6 Bau- und Wohnungswesen

Haushaltsstelle		Voraus- sichtlicher Ges.aufwand EUR	Bereit- gestellt bis 2016 EUR	Ansätze in den Jahren					
Nr	Bezeichnung			2017 EUR	2018 EUR	2019 EUR	2020 EUR	2021 EUR	2022 ff EUR
1	2	3	4	5	6	7	8	9	10
0012	Über-/Unterführungen								
3610 000	Zuschüsse vom Land	200.000	0	0	0	0	0	0	200.000
	<b>Summe der Maßnahme 0012</b>	<b>200.000</b>	<b>0</b>	<b>0</b>	<b>0</b>	<b>0</b>	<b>0</b>	<b>0</b>	<b>200.000</b>
0106	Umsetzung des Radverkehrskonzeptes								
3610 000	Zuschüsse vom Land	1.670.000	0	100.000	30.000	30.000	130.000	180.000	1.200.000
	<b>Summe der Maßnahme 0106</b>	<b>1.670.000</b>	<b>0</b>	<b>100.000</b>	<b>30.000</b>	<b>30.000</b>	<b>130.000</b>	<b>180.000</b>	<b>1.200.000</b>
0508	Neu-, Um-, Ausbauten im Stadtteil Ailingen								
3510 000	Erschließungsbeiträge	1.420.000	0	520.000	0	665.000	235.000	0	0
	<b>Summe der Maßnahme 0508</b>	<b>1.420.000</b>	<b>0</b>	<b>520.000</b>	<b>0</b>	<b>665.000</b>	<b>235.000</b>	<b>0</b>	<b>0</b>
0708	Neu-, Um-, Ausbauten im Stadtteil Kluftern								
3510 000	Erschließungsbeiträge	2.465.000	0	1.045.000	235.000	425.000	665.000	95.000	0
	<b>Summe der Maßnahme 0708</b>	<b>2.465.000</b>	<b>0</b>	<b>1.045.000</b>	<b>235.000</b>	<b>425.000</b>	<b>665.000</b>	<b>95.000</b>	<b>0</b>
0808	Neu-, Um-, Ausbauten im Stadtteil Ettenkirch								
3510 000	Erschließungsbeiträge	550.000	0	180.000	370.000	0	0	0	0
	<b>Summe der Maßnahme 0808</b>	<b>550.000</b>	<b>0</b>	<b>180.000</b>	<b>370.000</b>	<b>0</b>	<b>0</b>	<b>0</b>	<b>0</b>
<b>6350</b>	<b>Signal- und Parkleiteinrichtungen</b>								
0008	Bauliche Maßnahmen								
3610 000	L-Zusch. Verkehrsleitsystem	10.000	0	0	10.000	0	0	0	0
	<b>Summe der Maßnahme 0008</b>	<b>10.000</b>	<b>0</b>	<b>0</b>	<b>10.000</b>	<b>0</b>	<b>0</b>	<b>0</b>	<b>0</b>
<b>6500</b>	<b>Kreisstraßen</b>								
0011	KVP K 7739 / K 7740								
3610 000	Zuschüsse vom Land	250.000	0	0	0	0	0	50.000	200.000
	<b>Summe der Maßnahme 0011</b>	<b>250.000</b>	<b>0</b>	<b>0</b>	<b>0</b>	<b>0</b>	<b>0</b>	<b>50.000</b>	<b>200.000</b>
0516	K 7725 Hirschlatler Straße								
3610 000	Zuschüsse vom Land	25.650	25.650	0	0	0	0	0	0
	<b>Summe der Maßnahme 0516</b>	<b>25.650</b>	<b>25.650</b>	<b>0</b>	<b>0</b>	<b>0</b>	<b>0</b>	<b>0</b>	<b>0</b>
<b>6600</b>	<b>Bundesstraßen</b>								
0011	B 31 Ost								
3600 000	Zuschüsse vom Bund	50.000	0	0	50.000	0	0	0	0
	<b>Summe der Maßnahme 0011</b>	<b>50.000</b>	<b>0</b>	<b>0</b>	<b>50.000</b>	<b>0</b>	<b>0</b>	<b>0</b>	<b>0</b>
<b>6700</b>	<b>Straßenbeleuchtung</b>								
0008	Erneuerungen und Erweiterungen								
3600 000	Zuschüsse vom Bund	240.000	0	80.000	40.000	40.000	40.000	40.000	0
3610 000	Zuschüsse vom Land	135.310	115.310	20.000	0	0	0	0	0
	<b>Summe der Maßnahme 0008</b>	<b>375.310</b>	<b>115.310</b>	<b>100.000</b>	<b>40.000</b>	<b>40.000</b>	<b>40.000</b>	<b>40.000</b>	<b>0</b>



## Einzelplan 6 Bau- und Wohnungswesen

Haushaltsstelle		Voraus- sichtlicher Ges.aufwand EUR	Bereit- gestellt bis 2016 EUR	Ansätze in den Jahren					
Nr	Bezeichnung			2017 EUR	2018 EUR	2019 EUR	2020 EUR	2021 EUR	2022 ff EUR
1	2	3	4	5	6	7	8	9	10
<b>6900</b>	<b>Wasserläufe, Wasserbau</b>								
0001	Bau des Uferweges								
3610 000	Zuschüsse vom Land	299.277	299.277	0	0	0	0	0	0
	<b>Summe der Maßnahme 0001</b>	<b>299.277</b>	<b>299.277</b>	<b>0</b>	<b>0</b>	<b>0</b>	<b>0</b>	<b>0</b>	<b>0</b>
0100	Gewässerentwicklung								
3610 000	Zuweisungen vom Land	16.000	0	0	16.000	0	0	0	0
	<b>Summe der Maßnahme 0100</b>	<b>16.000</b>	<b>0</b>	<b>0</b>	<b>16.000</b>	<b>0</b>	<b>0</b>	<b>0</b>	<b>0</b>
	<b>Einnahmen Einzelplan 6</b>	<b>22.534.857</b>	<b>4.645.957</b>	<b>3.510.500</b>	<b>1.702.600</b>	<b>3.041.600</b>	<b>3.845.600</b>	<b>2.218.600</b>	<b>3.570.000</b>

## Einzelplan 7 Öffentliche Einrichtungen, Wirtschaftsförderung

Haushaltsstelle		Voraus- sichtlicher Ges.aufwand EUR	Bereit- gestellt bis 2016 EUR	Ansätze in den Jahren					
Nr	Bezeichnung			2017 EUR	2018 EUR	2019 EUR	2020 EUR	2021 EUR	2022 ff EUR
1	2	3	4	5	6	7	8	9	10
<b>7671</b>	<b>Bürgerhaus Kluftern</b>								
0008	Bauliche Maßnahmen								
3610 000	Zuschüsse vom Land	10.270	10.270	0	0	0	0	0	0
	<b>Summe der Maßnahme 0008</b>	<b>10.270</b>	<b>10.270</b>	<b>0</b>	<b>0</b>	<b>0</b>	<b>0</b>	<b>0</b>	<b>0</b>
<b>7677</b>	<b>Mehrzweckhalle Fischbach</b>								
0008	Bauliche Maßnahmen								
3610 000	Zuschüsse vom Land	270.000	0	0	0	0	0	0	270.000
	<b>Summe der Maßnahme 0008</b>	<b>270.000</b>	<b>0</b>	<b>0</b>	<b>0</b>	<b>0</b>	<b>0</b>	<b>0</b>	<b>270.000</b>
<b>7700</b>	<b>Städt. Baubetriebe</b>								
0008	Bauliche Maßnahmen								
3610 000	Zuschüsse vom Land	14.000	0	0	14.000	0	0	0	0
	<b>Summe der Maßnahme 0008</b>	<b>14.000</b>	<b>0</b>	<b>0</b>	<b>14.000</b>	<b>0</b>	<b>0</b>	<b>0</b>	<b>0</b>
0700	Spezielle Investitionen im Stadtteil Kluftern								
3610 000	Zuschüsse vom Land	5.460	5.460	0	0	0	0	0	0
	<b>Summe der Maßnahme 0700</b>	<b>5.460</b>	<b>5.460</b>	<b>0</b>	<b>0</b>	<b>0</b>	<b>0</b>	<b>0</b>	<b>0</b>
<b>7910</b>	<b>Allgemeine Förderung des Verkehrs</b>								
0009	Leistungen an Flughafen Friedrichshafen GmbH								
3280 000	Darlehensrückflüsse	1.358.300	0	50.000	100.000	130.000	200.000	200.000	678.300
	<b>Summe der Maßnahme 0009</b>	<b>1.358.300</b>	<b>0</b>	<b>50.000</b>	<b>100.000</b>	<b>130.000</b>	<b>200.000</b>	<b>200.000</b>	<b>678.300</b>
<b>7915</b>	<b>Sonstige Förderung von Industrie, Handel, Gewerbe</b>								
0001	Leistungen an IBO Messe GmbH								
3270 000	Darlehensrückfl. priv. Untern.	10.641.000	8.716.000	1.647.000	278.000	0	0	0	0
	<b>Summe der Maßnahme 0001</b>	<b>10.641.000</b>	<b>8.716.000</b>	<b>1.647.000</b>	<b>278.000</b>	<b>0</b>	<b>0</b>	<b>0</b>	<b>0</b>
0009	Leistungen an RITZ GmbH								
3270 000	Darlehensrückfl. v. priv. Untern.	7.784.000	0	34.000	0	0	0	292.000	7.458.000
	<b>Summe der Maßnahme 0009</b>	<b>7.784.000</b>	<b>0</b>	<b>34.000</b>	<b>0</b>	<b>0</b>	<b>0</b>	<b>292.000</b>	<b>7.458.000</b>
	<b>Einnahmen Einzelplan 7</b>	<b>20.083.030</b>	<b>8.731.730</b>	<b>1.731.000</b>	<b>392.000</b>	<b>130.000</b>	<b>200.000</b>	<b>492.000</b>	<b>8.406.300</b>

**Investitionsprogramm 2018 - Einnahmen**  
**Einzelplan 8    Wirtsch.Unternehmen,allg.Grund- und Sondervermögen**

Haushaltsstelle		Voraus- sichtlicher Ges.aufwand EUR	Bereit- gestellt bis 2016 EUR	Ansätze in den Jahren					
Nr	Bezeichnung			2017 EUR	2018 EUR	2019 EUR	2020 EUR	2021 EUR	2022 ff EUR
1	2	3	4	5	6	7	8	9	10
<b>8810</b>	<b>Wohn- und Geschäftsgrundstücke</b>								
0004	Grundstücksverkehr, Wohn- u. Geschäftsgrundstücke								
3400 000	Grundstücksverkäufe	3.060.000	0	0	0	1.460.000	1.600.000	0	0
	<b>Summe der Maßnahme 0004</b>	<b>3.060.000</b>	<b>0</b>	<b>0</b>	<b>0</b>	<b>1.460.000</b>	<b>1.600.000</b>	<b>0</b>	<b>0</b>
<b>8830</b>	<b>Sonstiges Grundvermögen</b>								
0004	Grundstücksverkehr, unbebaute Grundstücke								
3400 000	Grd.stücksverkäufe	21.010.000	0	6.750.000	4.860.000	5.900.000	2.700.000	800.000	0
	<b>Summe der Maßnahme 0004</b>	<b>21.010.000</b>	<b>0</b>	<b>6.750.000</b>	<b>4.860.000</b>	<b>5.900.000</b>	<b>2.700.000</b>	<b>800.000</b>	<b>0</b>
0006	Erwerb v. bewegl. Sachen d. Anlagevermögens								
3450 000	Veräusserung von bewegl. Sachen	3.652	3.652	0	0	0	0	0	0
	<b>Summe der Maßnahme 0006</b>	<b>3.652</b>	<b>3.652</b>	<b>0</b>	<b>0</b>	<b>0</b>	<b>0</b>	<b>0</b>	<b>0</b>
	<b>Einnahmen Einzelplan 8</b>	<b>24.073.652</b>	<b>3.652</b>	<b>6.750.000</b>	<b>4.860.000</b>	<b>7.360.000</b>	<b>4.300.000</b>	<b>800.000</b>	<b>0</b>

## Einzelplan 9 Allgemeine Finanzwirtschaft

Haushaltsstelle		Voraus- sichtlicher Ges.aufwand EUR	Bereit- gestellt bis 2016 EUR	Ansätze in den Jahren					
Nr	Bezeichnung			2017 EUR	2018 EUR	2019 EUR	2020 EUR	2021 EUR	2022 ff EUR
1	2	3	4	5	6	7	8	9	10
<b>9100</b>	<b>Sonstige allgemeine Finanzwirtschaft</b>								
0001	Gesamtdeckung								
3000 000	Allg. Zuführung vom VWH	56.606.130	0	6.685.160	15.590.660	5.119.510	13.838.900	15.371.900	0
3100 000	Entnahme aus Allg. Rücklage	50.934.680	0	0	11.110.090	33.124.590	6.700.000	0	0
3771 000	Kredite vom Kreditmarkt	61.240.040	0	19.865.940	0	0	16.584.800	24.789.300	0
	<b>Summe der Maßnahme 0001</b>	<b>168.780.850</b>	<b>0</b>	<b>26.551.100</b>	<b>26.700.750</b>	<b>38.244.100</b>	<b>37.123.700</b>	<b>40.161.200</b>	<b>0</b>
	<b>Einnahmen Einzelplan 9</b>	<b>168.780.850</b>	<b>0</b>	<b>26.551.100</b>	<b>26.700.750</b>	<b>38.244.100</b>	<b>37.123.700</b>	<b>40.161.200</b>	<b>0</b>

181  
Investitionsprogramm 2018 - Einnahmen

Einzelplan

Haushaltsstelle		Voraus- sichtlicher Ges.aufwand EUR	Bereit- gestellt bis 2016 EUR	Ansätze in den Jahren					
Nr	Bezeichnung			2017 EUR	2018 EUR	2019 EUR	2020 EUR	2021 EUR	2022 ff EUR
1	2	3	4	5	6	7	8	9	10
	<b>Zusammenstellung der Einzelpläne</b>								
	Einzelplan 0 Allgemeine Verwaltung	32.000	0	6.200	13.200	3.200	3.200	6.200	0
	Einzelplan 1 Öffentliche Sicherheit und Ordnung	1.284.320	216.120	528.700	224.500	95.000	125.000	95.000	0
	Einzelplan 2 Schulen	5.514.210	1.751.460	140.000	2.812.750	220.000	200.000	390.000	0
	Einzelplan 5 Gesundheit, Sport, Erholung	2.102.250	969.250	0	533.000	0	450.000	150.000	0
	Einzelplan 6 Bau- und Wohnungswesen	22.534.857	4.645.957	3.510.500	1.702.600	3.041.600	3.845.600	2.218.600	3.570.000
	Einzelplan 7 Öffentliche Einrichtungen, Wirtschaftsförderung	20.083.030	8.731.730	1.731.000	392.000	130.000	200.000	492.000	8.406.300
	Einzelplan 8 Wirtsch.Unternehmen,allg.Grund- und Sondervermögen	24.073.652	3.652	6.750.000	4.860.000	7.360.000	4.300.000	800.000	0
	Einzelplan 9 Allgemeine Finanzwirtschaft	168.780.850	0	26.551.100	26.700.750	38.244.100	37.123.700	40.161.200	0
	<b>Zusammen</b>	<b>244.405.169</b>	<b>16.318.169</b>	<b>39.217.500</b>	<b>37.238.800</b>	<b>49.093.900</b>	<b>46.247.500</b>	<b>44.313.000</b>	<b>11.976.300</b>



**Übersicht**  
**über die im Finanzplanungszeitraum nicht enthaltenen Maßnahmen**

Bezeichnung der Vorhaben	Voraussichtliche Ausgaben  Euro
<b><u>Sport- und Mehrzweckhallen:</u></b>	
Neubau Mehrzweckhalle Fischbach	5.300.000
Sporthallenkonzept Innenstadt Nord	500.000
Turn- und Festhalle, Generalsan. oder Abriss und Neubau	8.000.000
<b><u>Schulbaumaßnahmen:</u></b>	
Schule Fischbach, Bildungshaus (schulischer Teil)	3.000.000
Albert-Merglen-Schule, Sanierung	8.000.000
Grundschule Ailingen, Mensa Schulzentrum	1.600.000
Ludwig-Dürr-Schule, Neuordnung Stellplätze/Verlagerung Schulhof	1.000.000
Gesamtkonzept Außenanlagen Pestalozzi / GZG	4.000.000
GMS Schreienesch, Schulhofneugestaltung	1.000.000
GMS Graf Soden, Schulhofneugestaltung	800.000
KMG, Erweiterung Mensa im DG	400.000
Merianschule, Schulhofneugestaltung	950.000
Tannenhagschule, Generalsanierung	4.200.000
<b><u>Radwege- und Straßenbau:</u></b>	
Strandbadstraße	300.000
Dorfwiesenstraße / Gaggstraße	500.000
Leonie-Fürst-Straße, Verbreiterung	200.000
Minikreisel Sonnenbergstraße	300.000
KVP Grötzel-/Dekan-Rogg-Straße	600.000
KVP Gewerbegebiet P7	1.200.000
Brücken-Generalsanierung BW 20 Rotach Bunkhofen	500.000
Erneuerung von Straßenbelägen in Raderach	250.000
Radweg Lottenweiler Bäumlinger Weg - Hauptstraße (L328a)	800.000
L 328a, KVP Ortseingang Ost (bei Jugendherberge)	800.000
Ailingen Straße zwischen Hadwig- und Ehlersstraße	700.000

Bezeichnung der Vorhaben	Voraussichtliche Ausgaben Euro
<b><u>Bau- und Gewerbegebieterschließungen:</u></b>	
GE Fallenbrunnen SW BA 3	500.000
GE Fallenbrunnen Nord-Ost	2.000.000
Baugebietsentwicklung	3.200.000
Erschließung Baugebiet Reinachweg	650.000
<b><u>Sonstige Investitionsmaßnahmen:</u></b>	
Rathaus Adenauerplatz, Ausbau Treppenkopf/DG	300.000
Feuerwehr Ailingen, Neubau Feuerwehrhaus/Magazin	6.000.000
Neubau Kinderspielplatz Eintrachtstraße	450.000
Campingplatz Fischbach, Neubau Rezeptions-/Gastronomiegebäude	1.100.000
Quartiersentwicklung alter Güterbahnhof	4.000.000
Wohnmobilstellplatz Lindauer Straße, Neugestaltung	400.000
Altlastenbeseitigung, Neubau eines Zwischenlagerplatzes	700.000
BBA, Umsetzung Energie-/Umweltkonzept	1.040.000
<b>zusammen</b>	<b>65.240.000</b>



# **Übersicht**

**über den**

## **STAND DES ANLAGEVERMÖGENS**

**sowie der**

## **ABSCHREIBUNGEN UND ERTRAGSZUSCHÜSSE**

**des städtischen Haushalts**

**auf 31. Dezember 2016**

# Anlagennachweis der kostenrechnenden Einrichtungen nach § 38 Abs. 1 GemHVO

Anlagegruppen	Anschaffungs- und Herstellungskosten			Abschreibungen / Wertberichtigungen			Restbuchwert EUR	Kalk. Zinsen EUR
	Anfangsstand EUR	Zugang EUR	Umb. EUR	Anfangsstand EUR	Zugang EUR	Umb. EUR		
<b>Unterabschnitt 0600</b>								
Max-Grünbeck-Haus								
Grundstück	1.316.800,00	0,00	0,00	1.316.800,00	0,00	0,00	1.316.800,00	
Gebäude	9.070.289,26	80.322,51	6.929,12	9.143.682,65	2.388.006,26	1.824,29	6.352.213,00	
<b>Summe</b>	<b>10.387.089,26</b>	<b>80.322,51</b>	<b>6.929,12</b>	<b>10.460.482,65</b>	<b>2.388.006,26</b>	<b>1.824,29</b>	<b>7.669.013,00</b>	<b>346.293,00</b>
<b>Unterabschnitt 5616</b>								
Rotachhalle Ailingen								
Gebäude	1.231.901,82	0,00	0,00	1.231.901,82	932.899,82	0,00	275.551,00	
Außenanlagen	249.412,17	0,00	0,00	249.412,17	0,00	0,00	0,00	
Betriebsvorrichtungen	60.375,60	0,00	0,00	60.375,60	0,00	0,00	0,00	
Maschinen	3.421,03	0,00	0,00	3.421,03	1.984,03	0,00	1.062,00	
Betriebsausstattung	211.769,57	0,00	0,00	211.769,57	1.371,00	0,00	11.070,00	
Büroausstattung	0,00	1.511,10	0,00	1.511,10	0,00	0,00	1.501,00	
Musikinstrumente	7.996,61	0,00	0,00	7.996,61	0,00	0,00	0,00	
GWGs	104.168,24	0,00	0,00	104.168,24	0,00	0,00	0,00	
<b>Summe</b>	<b>1.869.045,04</b>	<b>1.511,10</b>	<b>0,00</b>	<b>1.870.556,14</b>	<b>1.556.165,04</b>	<b>0,00</b>	<b>289.184,00</b>	<b>13.277,00</b>
<b>Unterabschnitt 5618</b>								
Mehrweckhalle Fischbach								
Gebäude	962.036,63	0,00	6.778,97	955.257,66	933.949,63	1.149,54	9.943,00	
Betriebs- und Geschäftsausstattung	151.710,40	0,00	0,00	151.710,40	144.610,40	0,00	5.274,00	
<b>Summe</b>	<b>1.113.747,03</b>	<b>0,00</b>	<b>6.778,97</b>	<b>1.106.968,06</b>	<b>1.078.560,03</b>	<b>1.149,54</b>	<b>15.217,00</b>	<b>877,00</b>
<b>Unterabschnitt 5620</b>								
Sportarena								
a) Anlagevermögen								
Gebäude	781.807,01	0,00	0,00	781.807,01	175.637,01	0,00	590.560,00	
Außenanlage	0,00	0,00	0,00	0,00	0,00	0,00	0,00	
Betriebsvorrichtungen	706.312,29	30.150,00	0,00	30.150,00	2.512,00	0,00	27.638,00	
Kraftfahrzeuge	28.949,97	0,00	0,00	28.949,97	47.108,29	0,00	229.085,00	
Maschinen	27.139,32	0,00	0,00	27.139,32	20.023,97	0,00	6.031,00	
Büroausstattung	42.314,06	0,00	0,00	42.314,06	24.242,32	0,00	1.990,00	
Betriebsausstattung	249.147,26	0,00	0,00	249.147,26	42.314,06	0,00	0,00	
Telekomm.- und EDV.-Ausstat.	19.755,70	0,00	0,00	19.755,70	21.093,00	0,00	26.475,00	
<b>Zwischensumme</b>	<b>1.855.425,61</b>	<b>30.150,00</b>	<b>0,00</b>	<b>1.885.575,61</b>	<b>913.721,61</b>	<b>0,00</b>	<b>881.729,00</b>	<b>31.038,00</b>
b) Rückstellung aus Zuschüssen								
Zuschüssen	920.609,24	0,00	0,00	920.609,24	687.749,24	0,00	172.782,00	
<b>Summe</b>	<b>934.816,37</b>	<b>30.150,00</b>	<b>0,00</b>	<b>964.966,37</b>	<b>225.972,37</b>	<b>0,00</b>	<b>708.947,00</b>	<b>31.038,00</b>

Anlagegruppen	Anschaffungs- und Herstellungskosten						Abschreibungen / Wertberichtigungen						Kalk. Zinsen EUR
	Anfangsstand EUR	Zugang EUR	Abgang EUR	Umb. EUR	Endstand EUR	Endstand EUR	Anfangsstand EUR	Zugang EUR	Abgang EUR	Umb. EUR	Endstand EUR	Restbuchwert EUR	
<b>Unterschnitt 5710 Strandbad Friedrichshafen</b>													
Lizenzen	9.783,39	0,00	9.783,39	0,00	0,00	9.783,39	0,00	0,00	0,00	0,00	0,00	0,00	0,00
Software	1.224,16	0,00	0,00	0,00	1.224,16	1.087,16	137,00	0,00	0,00	1.224,16	0,00	0,00	0,00
Grundstück	234.933,51	0,00	0,00	0,00	234.933,51	234.933,51	0,00	0,00	0,00	0,00	234.933,00	0,00	0,00
Gebäude	550.403,67	0,00	0,00	0,00	550.403,67	437.547,67	11.511,00	0,00	0,00	449.058,67	101.345,00	0,00	0,00
Außenanlagen	405.829,05	21.574,58	0,00	0,00	427.403,63	252.589,05	21.910,58	0,00	0,00	274.499,63	152.904,00	0,00	0,00
Betriebsvorrichtungen	971.143,33	0,00	1.899,47	0,00	969.243,86	878.666,33	6.271,00	0,00	1.899,47	883.027,86	86.216,00	0,00	0,00
Kraftfahrzeuge	9.299,76	44.759,68	0,00	0,00	54.059,44	7.748,76	0,00	0,00	0,00	8.522,44	46.537,00	0,00	0,00
Maschinen	18.385,77	0,00	4.444,25	0,00	13.941,52	16.104,77	384,00	0,00	4.444,25	12.044,52	1.897,00	0,00	0,00
Betriebsausstattung	242.229,45	0,00	13.578,06	0,00	228.651,39	17.770,00	13.427,06	0,00	0,00	126.859,39	101.792,00	0,00	0,00
Büroausstattung	11.200,41	0,00	0,00	0,00	11.200,41	7.739,41	0,00	0,00	0,00	3.486,41	7.714,00	0,00	0,00
Telekomm. - und EDV- Ausstatt.	11.498,57	0,00	2.599,64	0,00	8.898,93	6.212,57	1.497,00	0,00	2.525,64	5.180,93	3.718,00	0,00	0,00
GWG	2.044,80	0,00	0,00	0,00	2.044,80	2.044,80	0,00	0,00	0,00	2.044,80	0,00	0,00	0,00
<b>Summe</b>	<b>2.467.975,87</b>	<b>66.334,26</b>	<b>32.304,81</b>	<b>0,00</b>	<b>2.502.005,92</b>	<b>1.737.030,87</b>	<b>60.998,26</b>	<b>32.079,81</b>	<b>0,00</b>	<b>1.765.949,92</b>	<b>736.056,00</b>	<b>32.004,00</b>	<b>0,00</b>
<b>Unterschnitt 5712 Frei- und Seebad Fischbach</b>													
Lizenzen	8.399,55	0,00	8.399,55	0,00	0,00	8.399,55	0,00	0,00	0,00	0,00	0,00	0,00	0,00
Software	1.223,50	0,00	0,00	0,00	1.223,50	1.086,50	0,00	0,00	0,00	1.223,50	0,00	0,00	0,00
Grundstück	1.227.610,79	0,00	0,00	0,00	1.227.610,79	0,79	0,00	0,00	0,00	0,79	1.227.610,00	0,00	0,00
Gebäude	3.206.243,63	1.638.459,57	5.081.552,91	236.849,71	322.619,37	3.114.525,63	2.531,00	3.114.525,63	0,00	0,00	0,00	0,00	0,00
Außenanlagen	322.619,37	0,00	0,00	0,00	322.619,37	317.568,37	0,00	0,00	0,00	320.089,37	2.530,00	0,00	0,00
Betriebsvorrichtungen	1.237.842,17	0,00	728.164,45	-8.596,70	501.081,02	1.227.030,17	2.288,00	723.012,45	-6.384,70	499.901,02	1.160,00	0,00	0,00
Kraftfahrzeuge	25.938,02	0,00	1.573,25	0,00	24.364,77	23.981,02	0,00	0,00	0,00	22.773,77	1.591,00	0,00	0,00
Maschinen	91.252,50	0,00	64.410,33	0,00	26.842,17	80.350,50	0,00	0,00	0,00	18.469,17	8.373,00	0,00	0,00
Betriebsausstattung	115.973,69	8.330,23	77.114,33	-1.003,82	46.185,77	95.847,69	2.085,23	65.653,33	-350,82	31.928,77	14.257,00	0,00	0,00
Telekomm. - und EDV- Ausstatt.	27.547,86	0,00	3.441,28	0,00	24.106,58	13.549,86	4.918,00	2.291,28	0,00	16.176,58	7.930,00	0,00	0,00
AIB	238.260,82	77.150,70	2.321,12	-236.849,71	76.240,69	0,00	0,00	0,00	0,00	76.240,69	0,00	0,00	0,00
<b>Summe</b>	<b>6.502.911,90</b>	<b>1.723.940,50</b>	<b>5.966.977,22</b>	<b>-9.600,52</b>	<b>2.250.274,66</b>	<b>4.882.340,08</b>	<b>14.199,23</b>	<b>3.979.240,82</b>	<b>-6.735,52</b>	<b>910.562,97</b>	<b>1.339.711,69</b>	<b>56.026,00</b>	<b>0,00</b>
<b>Unterschnitt 5715 Wellenbad Allingen</b>													
a) Anlagevermögen													
Lizenzen	9.773,37	0,00	0,00	0,00	9.773,37	9.773,37	0,00	0,00	0,00	9.773,37	0,00	0,00	0,00
Software	1.226,01	0,00	0,00	0,00	1.226,01	1.089,01	0,00	0,00	0,00	1.226,01	0,00	0,00	0,00
Grundstücke	460.157,58	0,00	0,00	0,00	460.157,58	0,58	0,00	0,00	0,00	0,58	460.157,00	0,00	0,00
Gebäude	2.888.335,90	0,00	0,00	0,00	2.888.335,90	1.284.083,90	0,00	0,00	0,00	1.364.485,90	1.523.850,00	0,00	0,00
Außenanlagen	161.765,49	0,00	0,00	0,00	161.765,49	126.637,49	0,00	0,00	0,00	132.087,49	29.678,00	0,00	0,00
Betriebsvorrichtungen	1.531.426,88	0,00	0,00	0,00	1.531.426,88	1.455.495,88	0,00	0,00	0,00	1.467.761,88	63.665,00	0,00	0,00
Kraftfahrzeuge	27.356,63	0,00	0,00	0,00	27.356,63	4.183,63	0,00	0,00	0,00	7.352,63	20.004,00	0,00	0,00
Maschinen	48.832,59	0,00	0,00	0,00	48.832,59	48.249,59	0,00	0,00	0,00	48.388,59	444,00	0,00	0,00
Betriebsausstattung	208.701,95	5.890,35	0,00	0,00	214.592,30	122.508,95	0,00	0,00	0,00	136.340,30	78.252,00	0,00	0,00
Telekomm. - und EDV- Ausstatt.	16.745,59	0,00	861,01	0,00	15.884,58	10.005,59	0,00	0,00	617,01	11.471,58	4.413,00	0,00	0,00
GWG	10.802,83	0,00	0,00	0,00	10.802,83	10.802,83	0,00	0,00	0,00	10.802,83	0,00	0,00	0,00
<b>Summe</b>	<b>5.365.124,82</b>	<b>5.890,35</b>	<b>861,01</b>	<b>0,00</b>	<b>5.370.154,16</b>	<b>3.072.840,82</b>	<b>117.467,35</b>	<b>617,01</b>	<b>0,00</b>	<b>3.189.691,16</b>	<b>2.180.463,00</b>	<b>97.355,00</b>	<b>0,00</b>
b) Rückstellungen													
SoPo Land	53.673,00	0,00	0,00	0,00	53.673,00	18.188,00	0,00	0,00	0,00	21.766,00	31.907,00	0,00	0,00
<b>Summe</b>	<b>5.311.451,82</b>	<b>5.890,35</b>	<b>861,01</b>	<b>0,00</b>	<b>5.316.481,16</b>	<b>3.054.652,82</b>	<b>113.889,35</b>	<b>617,01</b>	<b>0,00</b>	<b>3.167.925,16</b>	<b>2.148.556,00</b>	<b>97.355,00</b>	<b>0,00</b>

Anlagegruppen	Anschaffungs- und Herstellungskosten						Abschreibungen / Wertberichtigungen						Restbuchwert EUR	Kalk. Zinsen EUR
	Anfangsstand EUR	Zugang EUR	Abgang EUR	Umb EUR	Endstand EUR	Endstand EUR	Anfangsstand EUR	Zugang EUR	Abgang EUR	Umb EUR	Endstand EUR	Restbuchwert EUR		
<b>Unterabschnitt 5720</b>														
<b>Hallenbad</b>														
Lizenzen	9.826,44	0,00	0,00	0,00	9.826,44	9.826,44	0,00	0,00	0,00	9.826,44	0,00	0,00	0,00	
Software	1.238,29	0,00	0,00	0,00	1.238,29	1.238,29	139,00	0,00	0,00	1.238,29	0,00	0,00	0,00	
Grundstück	3.314.321,80	0,00	0,00	0,00	3.314.321,80	0,80	0,00	0,00	0,00	3.314.321,80	0,00	3.314.321,00	0,00	
Gebäude	5.595.130,24	0,00	0,00	0,00	5.595.130,24	4.620.865,24	194.855,00	0,00	0,00	4.815.720,24	0,00	779.410,00	0,00	
Werksteinwohnung	270.984,70	0,00	0,00	0,00	270.984,70	222.596,70	9.678,00	0,00	0,00	232.274,70	0,00	38.710,00	0,00	
Außenanlagen	160.656,07	0,00	0,00	0,00	160.656,07	145.452,07	6.291,00	0,00	0,00	151.743,07	0,00	8.913,00	0,00	
Betriebsvorrichtungen	598.465,24	0,00	0,00	8.596,70	607.061,94	590.261,24	5.417,00	0,00	6.384,70	602.062,94	0,00	1.698,00	0,00	
Maschinen	27.423,65	0,00	0,00	0,00	27.423,65	24.780,65	1.005,00	0,00	0,00	25.785,65	0,00	1.638,00	0,00	
Büroausstattung	2.066,57	0,00	0,00	0,00	2.066,57	1.141,57	103,00	0,00	0,00	1.244,57	0,00	822,00	0,00	
Betriebsausstattung	97.237,96	1.132,32	0,00	0,00	98.370,28	7.144,32	7.144,32	0,00	0,00	57.406,28	0,00	40.964,00	0,00	
Telekomm.- und EDV- Ausstatt.	27.496,06	0,00	0,00	0,00	27.496,06	17.773,06	3.469,00	0,00	0,00	21.242,06	0,00	6.254,00	0,00	
GWG	681,63	0,00	0,00	0,00	681,63	681,63	0,00	0,00	0,00	681,63	0,00	0,00	0,00	
<b>Summe</b>	<b>10.105.528,69</b>	<b>1.132,32</b>	<b>0,00</b>	<b>8.596,70</b>	<b>10.115.257,67</b>	<b>5.684.740,65</b>	<b>228.101,32</b>	<b>0,00</b>	<b>6.384,70</b>	<b>5.919.226,67</b>	<b>0,00</b>	<b>4.196.031,00</b>	<b>190.483,00</b>	
<b>Unterabschnitt 5910</b>														
<b>Zeitplatz Fischbach</b>														
<b>a) Anlagevermögen</b>														
Grundstücke	402.404,09	0,00	0,00	0,00	402.404,09	0,09	0,00	0,00	0,00	402.404,09	0,00	402.404,00	0,00	
Gebäude	488.282,29	0,00	0,00	0,00	488.282,29	174.176,29	8.535,00	0,00	0,00	182.711,29	0,00	305.571,00	0,00	
Außenanlagen	16.217,67	0,00	0,00	0,00	16.217,67	16.216,67	1,00	0,00	0,00	16.217,67	0,00	0,00	0,00	
Betriebsvorrichtungen	179.453,23	0,00	0,00	0,00	179.453,23	155.012,23	2.039,00	0,00	0,00	157.051,23	0,00	22.402,00	0,00	
Maschinen	3.099,45	0,00	0,00	0,00	3.099,45	3.096,45	3,00	0,00	0,00	3.099,45	0,00	0,00	0,00	
sonstige Fahrzeuge	4.858,69	0,00	0,00	0,00	4.858,69	3.844,69	640,00	0,00	0,00	4.858,69	0,00	374,00	0,00	
Betriebsausstattung	59.928,43	0,00	0,00	0,00	59.928,43	55.924,43	2.117,00	0,00	0,00	58.041,43	0,00	1.887,00	0,00	
<b>Summe</b>	<b>1.154.243,85</b>	<b>0,00</b>	<b>0,00</b>	<b>0,00</b>	<b>1.154.243,85</b>	<b>406.270,85</b>	<b>13.335,00</b>	<b>0,00</b>	<b>0,00</b>	<b>421.605,85</b>	<b>0,00</b>	<b>732.638,00</b>	<b>32.493,00</b>	
<b>b) Rückstellungen</b>														
Kostenanteil Pächter Beschaffungen	21.154,53	0,00	0,00	0,00	21.154,53	15.734,53	2.551,00	0,00	0,00	18.285,53	0,00	2.869,00	0,00	
<b>Summe</b>	<b>1.133.089,32</b>	<b>0,00</b>	<b>0,00</b>	<b>0,00</b>	<b>1.133.089,32</b>	<b>392.536,32</b>	<b>10.784,00</b>	<b>0,00</b>	<b>0,00</b>	<b>403.320,32</b>	<b>0,00</b>	<b>729.769,00</b>	<b>32.493,00</b>	
<b>Unterabschnitt 5940</b>														
<b>Kleingartenanlagen</b>														
Grundstücke	1.063.331,68	0,00	0,00	0,00	1.063.331,68	1,68	0,00	0,00	0,00	1,68	0,00	1.063.330,00	0,00	
<b>Summe</b>	<b>1.063.331,68</b>	<b>0,00</b>	<b>0,00</b>	<b>0,00</b>	<b>1.063.331,68</b>	<b>1,68</b>	<b>0,00</b>	<b>0,00</b>	<b>0,00</b>	<b>1,68</b>	<b>0,00</b>	<b>1.063.330,00</b>	<b>47.000,00</b>	
<b>Unterabschnitt 7310</b>														
<b>Jahr- und Wochenmärkte</b>														
Betriebsvorrichtungen	276.924,98	0,00	0,00	0,00	276.924,98	254.427,98	7.968,00	0,00	0,00	262.395,98	0,00	14.529,00	0,00	
Betriebsausstattung	5.946,06	0,00	0,00	0,00	5.946,06	2.108,06	556,00	0,00	0,00	2.664,06	0,00	3.282,00	0,00	
GWG	7.362,83	0,00	0,00	0,00	7.362,83	7.362,83	0,00	0,00	0,00	7.362,83	0,00	0,00	0,00	
<b>Summe</b>	<b>290.223,87</b>	<b>0,00</b>	<b>0,00</b>	<b>0,00</b>	<b>290.223,87</b>	<b>263.898,87</b>	<b>8.524,00</b>	<b>0,00</b>	<b>0,00</b>	<b>272.412,87</b>	<b>0,00</b>	<b>17.811,00</b>	<b>928,00</b>	
SoPo priv. Untern.	2.500,00	0,00	0,00	0,00	2.500,00	1.250,00	312,00	0,00	0,00	1.562,00	0,00	938,00	0,00	
<b>Summe</b>	<b>287.723,87</b>	<b>0,00</b>	<b>0,00</b>	<b>0,00</b>	<b>287.723,87</b>	<b>262.638,87</b>	<b>8.212,00</b>	<b>0,00</b>	<b>0,00</b>	<b>270.850,87</b>	<b>0,00</b>	<b>16.873,00</b>	<b>928,00</b>	

Anlagegruppen	Anschaffungs- und Herstellungskosten						Abschreibungen / Wertberichtigungen						Restbuchwert EUR	Kalk. Zinsen EUR
	Anfangsstand EUR	Zugang EUR	Abgang EUR	Umb. EUR	Endstand EUR	Anfangsstand EUR	Zugang EUR	Abgang EUR	Umb. EUR	Endstand EUR				
<b>Unterschnitt 7320</b>														
Christkindlesmarkt	75.822,52	0,00	0,00	0,00	75.822,52	64.438,52	1.198,00	0,00	0,00	65.636,52	10.186,00			
Betriebsvorrichtungen	1.023,61	0,00	0,00	0,00	1.023,61	1.022,61	1,00	0,00	0,00	1.023,61	0,00			
Maschinen	406.902,23	6.847,87	0,00	0,00	413.750,10	200.369,23	47.383,87	0,00	0,00	247.753,10	165.987,00			
Betriebsausstattung	483.748,36	6.847,87	0,00	0,00	490.596,23	265.830,36	48.582,87	0,00	0,00	314.413,23	176.183,00			8.845,00
<b>Summe</b>														
<b>Unterschnitt 7350</b>														
<b>Markthalle</b>														
Grundstück	304.556,12	0,00	0,00	0,00	304.556,12	0,12	0,00	0,00	0,00	0,12	304.556,00			
Gebäude	606.808,82	0,00	0,00	0,00	606.808,82	271.151,82	13.303,00	0,00	0,00	284.454,82	322.354,00			
Betriebsvorrichtungen	3.103,23	0,00	0,00	0,00	3.103,23	1.800,23	194,00	0,00	0,00	1.994,23	1.109,00			
Maschinen	180,43	0,00	0,00	0,00	180,43	180,43	0,00	0,00	0,00	180,43	0,00			
Betriebsausstattung	9.359,75	0,00	0,00	0,00	9.359,75	8.794,75	169,00	0,00	0,00	8.963,75	386,00			
<b>Summe</b>	924.008,35	0,00	0,00	0,00	924.008,35	281.927,35	13.666,00	0,00	0,00	295.593,35	628.415,00			28.077,00
<b>Unterschnitt 7510</b>														
<b>a) Städt. Hauptfriedhof</b>														
DV-Software	23.048,05	0,00	0,00	0,00	23.048,05	23.048,05	0,00	0,00	0,00	23.048,05	0,00			
Lizenzen	612,03	0,00	0,00	0,00	612,03	612,03	0,00	0,00	0,00	612,03	0,00			
Grundstück	1.358.468,16	0,00	0,00	0,00	1.358.468,16	1.358.468,16	0,00	0,00	0,00	1.358.468,16	0,00			
Gebäude	1.470.985,98	0,00	0,00	0,00	1.470.985,98	902.572,98	40.388,00	0,00	0,00	942.930,98	1.358.487,00			
Außenanlagen	577.485,47	0,00	0,00	0,00	577.485,47	78.665,47	22.255,00	0,00	0,00	100.920,47	476.565,00			
Betriebsvorrichtungen	19.806,84	0,00	0,00	0,00	19.806,84	10.352,84	730,00	0,00	0,00	11.082,84	8.724,00			
Bestattungseinrichtungen	3.205.468,18	164.601,92	0,00	0,00	3.370.070,10	2.378.142,18	73.975,92	0,00	0,00	2.452.118,10	917.952,00			
Kraftfahrzeuge	574.973,57	0,00	0,00	0,00	574.973,57	378.779,57	28.660,00	0,00	0,00	407.439,57	167.534,00			
Maschinen	125.724,87	2.999,56	0,00	0,00	128.724,43	107.345,87	4.508,56	0,00	0,00	111.854,43	16.870,00			
Anbaugeräte	52.107,98	0,00	0,00	0,00	52.107,98	16.908,98	4.479,00	0,00	0,00	21.387,98	30.720,00			
Technische Anlagen	6.648,68	0,00	0,00	0,00	6.648,68	6.648,68	2,00	0,00	0,00	6.646,68	0,00			
Betriebsausstattung	119.659,83	16.645,99	0,00	0,00	136.305,82	96.691,83	5.871,99	0,00	0,00	102.563,82	33.742,00			
Büroausstattung	10.475,82	0,00	0,00	0,00	10.475,82	10.474,82	1,00	0,00	0,00	10.475,82	0,00			
Telekomm.- und EDV- Ausstat.	1.131,49	0,00	0,00	0,00	1.131,49	987,49	78,00	0,00	0,00	1.075,49	56,00			
Musikinstrumente	58.384,42	0,00	0,00	0,00	58.384,42	31.726,42	1.167,00	0,00	0,00	32.893,42	25.491,00			
AiB	0,00	496,28	0,00	0,00	496,28	0,00	0,00	0,00	0,00	496,28	0,00			
<b>Summe</b>	7.604.982,37	184.743,75	0,00	0,00	7.789.726,12	4.042.967,37	182.086,47	0,00	0,00	4.225.053,84	3.564.672,28			154.188,00
<b>b) Friedhof Fischbach</b>														
Grundstück	454.582,08	0,00	0,00	0,00	454.582,08	2,44	0,00	0,00	0,00	2,44	454.579,64			
Gebäude	325.616,69	0,00	0,00	0,00	325.616,69	198.242,69	8.030,00	0,00	0,00	206.272,69	119.344,00			
Betriebsvorrichtungen	5.741,30	0,00	0,00	0,00	5.741,30	5.740,30	1,00	0,00	0,00	5.741,30	0,00			
Bestattungseinrichtungen	202.162,32	0,00	0,00	0,00	202.162,32	167.391,32	3.639,00	0,00	0,00	171.030,32	31.132,00			
Kraftfahrzeuge	22.468,72	0,00	0,00	0,00	22.468,72	22.467,72	1,00	0,00	0,00	22.468,72	0,00			
Maschinen lt SAP	14.616,44	0,00	0,00	0,00	14.616,44	14.497,44	80,00	0,00	0,00	14.577,44	39,00			
Betriebsausstattung	39.653,98	0,00	0,00	0,00	39.653,98	11.323,98	2.019,00	0,00	0,00	13.342,98	26.311,00			
Musikinstrumente	4.995,00	0,00	0,00	0,00	4.995,00	4.995,00	0,00	0,00	0,00	4.995,00	0,00			
<b>Summe</b>	1.069.836,53	0,00	0,00	0,00	1.069.836,53	424.660,89	13.770,00	0,00	0,00	438.430,89	631.405,64			28.180,00

Anlagegruppen	Anschaffungs- und Herstellungskosten						Abschreibungen / Wertberichtigungen						Restbuchwert EUR	Kalk. Zinsen EUR
	Anfangsstand EUR	Zugang EUR	Abgang EUR	Umb. EUR	Endstand EUR	Anfangsstand EUR	Zugang EUR	Abgang EUR	Umb. EUR	Endstand EUR	Restbuchwert EUR			
<b>c) Friedhof Jettenthausen</b>														
Gebäude	199.277,88	0,00	0,00	0,00	199.277,88	111.020,88	8.839,00	0,00	0,00	119.859,88	79.418,00	0,00		
Außenanlagen	1.597,98	0,00	0,00	0,00	1.597,98	1.596,98	1,00	0,00	0,00	1.597,98	0,00	0,00		
Betriebsvorrichtungen	1.380,49	0,00	0,00	0,00	1.380,49	736,49	46,00	0,00	0,00	782,49	598,00	0,00		
Bestattungseinrichtungen	327.221,22	0,00	0,00	0,00	327.221,22	206.743,22	10.802,00	0,00	0,00	219.545,22	107.676,00	0,00		
Maschinen	2.838,69	0,00	0,00	0,00	2.838,69	2.837,69	1,00	0,00	0,00	2.838,69	0,00	0,00		
Betriebsausstattung	3.882,84	0,00	0,00	0,00	3.882,84	2.684,84	162,00	0,00	0,00	2.846,84	1.036,00	0,00		
<b>Summe</b>	<b>536.195,10</b>	<b>0,00</b>	<b>0,00</b>	<b>0,00</b>	<b>536.195,10</b>	<b>327.620,10</b>	<b>19.851,00</b>	<b>0,00</b>	<b>0,00</b>	<b>347.471,10</b>	<b>188.728,00</b>	<b>0,00</b>		<b>8.779,00</b>
<b>Hauptfriedhof mit Friedhof Fischbach u. Jettenthsn.</b>														
DV-Software	23.048,05	0,00	0,00	0,00	23.048,05	23.048,05	0,00	0,00	0,00	23.048,05	0,00	0,00		
Lizenzen	612,03	0,00	0,00	0,00	612,03	612,03	0,00	0,00	0,00	612,03	0,00	0,00		
Grundstück	1.813.051,24	0,00	0,00	0,00	1.813.051,24	1.211.836,55	4,60	0,00	0,00	1.269.063,55	1.813.046,64	0,00		
Gebäude	1.995.880,55	0,00	0,00	0,00	1.995.880,55	80.262,45	22.256,00	0,00	0,00	102.518,45	476.565,00	0,00		
Außenanlagen	579.083,45	0,00	0,00	0,00	579.083,45	16.829,63	777,00	0,00	0,00	17.606,63	9.322,00	0,00		
Betriebsvorrichtungen	26.928,63	0,00	0,00	0,00	26.928,63	16.829,63	10.000,00	0,00	0,00	17.606,63	9.322,00	0,00		
Bestattungseinrichtungen	3.734.851,72	164.601,92	0,00	0,00	3.899.453,64	2.754.276,72	88.416,92	0,00	0,00	2.842.693,64	1.056.760,00	0,00		
Kraftfahrzeuge	597.442,29	0,00	0,00	0,00	597.442,29	401.247,29	28.661,00	0,00	0,00	429.908,29	167.534,00	0,00		
Maschinen	143.180,00	0,00	0,00	0,00	146.179,56	124.681,00	4.589,56	0,00	0,00	129.270,56	16.909,00	0,00		
Anbaugeräte	52.107,98	0,00	0,00	0,00	52.107,98	16.908,98	4.479,00	0,00	0,00	21.387,98	30.720,00	0,00		
Technische Anlagen	6.648,68	0,00	0,00	0,00	6.648,68	6.648,68	2,00	0,00	0,00	6.648,68	0,00	0,00		
Betriebsausstattung	163.196,65	16.645,99	0,00	0,00	179.842,64	110.700,65	8.052,99	0,00	0,00	118.753,64	61.089,00	0,00		
Büroausstattung	10.475,82	0,00	0,00	0,00	10.475,82	10.474,82	1,00	0,00	0,00	10.475,82	56,00	0,00		
Telekomm.- und EDV.-Ausstat.	1.131,49	0,00	0,00	0,00	1.131,49	997,49	78,00	0,00	0,00	1.075,49	56,00	0,00		
Musikinstrumente	63.379,42	0,00	0,00	0,00	63.379,42	36.721,42	1.167,00	0,00	0,00	37.888,42	25.491,00	0,00		
Anlagen im Bau	0,00	496,28	0,00	0,00	496,28	0,00	0,00	0,00	0,00	496,28	0,00	0,00		
<b>Gesamtsumme</b>	<b>9.211.018,00</b>	<b>184.743,75</b>	<b>0,00</b>	<b>0,00</b>	<b>9.395.761,75</b>	<b>4.795.248,36</b>	<b>215.707,47</b>	<b>0,00</b>	<b>0,00</b>	<b>5.010.955,83</b>	<b>4.384.805,92</b>	<b>0,00</b>		<b>191.147,00</b>
<b>Unterbauabschnitt 7511 Friedhöfe im Stadteil</b>														
<b>Allingen</b>														
Grundstücke	331.370,90	0,00	0,00	0,00	331.370,90	1,29	0,00	0,00	0,00	1,29	331.369,61	0,00		
Gebäude	386.689,83	0,00	0,00	0,00	386.689,83	126.711,83	8.091,00	0,00	0,00	134.802,83	251.887,00	0,00		
Außenanlagen	294.708,48	6.263,72	0,00	0,00	300.972,20	22.315,48	16.247,72	0,00	0,00	38.563,20	262.409,00	0,00		
Betriebsvorrichtungen	12.029,07	0,00	2.717,92	0,00	9.311,15	9.400,07	2,00	0,00	90,92	9.311,15	0,00	0,00		
Bestattungseinrichtungen	434.353,04	0,00	0,00	0,00	434.353,04	344.754,04	11.590,00	0,00	0,00	356.344,04	78.009,00	0,00		
Kraftfahrzeuge	12.100,74	0,00	0,00	0,00	12.100,74	12.100,74	0,00	0,00	0,00	12.100,74	0,00	0,00		
Maschinen	18.843,41	5.007,46	0,00	0,00	23.850,87	18.838,41	475,46	0,00	0,00	19.313,87	4.537,00	0,00		
Betriebsausstattung	33.122,03	548,86	0,00	0,00	33.670,89	21.945,03	1.627,86	0,00	0,00	23.572,89	10.088,00	0,00		
Anlagen im Bau	0,00	0,00	0,00	0,00	0,00	0,00	0,00	0,00	0,00	0,00	0,00	0,00		
<b>Summe</b>	<b>1.523.217,50</b>	<b>11.820,04</b>	<b>2.717,92</b>	<b>0,00</b>	<b>1.532.319,82</b>	<b>556.066,89</b>	<b>38.034,04</b>	<b>90,92</b>	<b>0,00</b>	<b>594.010,01</b>	<b>938.309,61</b>	<b>0,00</b>		<b>42.067,00</b>

Anlagegruppen	Anschaffungs- und Herstellungskosten				Abschreibungen / Wertberichtigungen				Restbuchwert EUR	Kalk. Zinsen EUR	
	Anfangsstand EUR	Zugang EUR	Abgang EUR	Umb. EUR	Endstand EUR	Anfangsstand EUR	Zugang EUR	Abgang EUR			Umb. EUR
<b>Unterabschnitt 7512 Friedhof Kluffern</b>											
Grundstücke	71.969,96	0,00	0,00	0,00	71.969,96	0,96	0,00	0,00	0,00	0,96	71.969,00
Gebäude	103.854,54	0,00	0,00	0,00	103.854,54	94.408,54	2.362,00	0,00	0,00	96.770,54	7.084,00
Außenanlage	9.647,01	13.632,84	0,00	0,00	23.279,85	400,01	1.060,84	0,00	0,00	1.460,85	21.819,00
Betriebsvorrichtungen	6.088,23	0,00	0,00	0,00	6.088,23	5.008,23	301,00	0,00	0,00	5.309,23	779,00
Besattungseinrichtungen	556.000,40	0,00	0,00	0,00	556.000,40	263.530,40	16.246,00	0,00	0,00	279.776,40	276.224,00
Maschinen	7.975,45	0,00	0,00	0,00	7.975,45	7.971,45	4,00	0,00	0,00	7.975,45	0,00
Betriebsausstattung	13.364,41	0,00	0,00	0,00	13.364,41	11.762,41	700,00	0,00	0,00	12.462,41	902,00
Anlagen im Bau	0,00	0,00	0,00	0,00	0,00	0,00	0,00	0,00	0,00	0,00	0,00
<b>Summe</b>	<b>768.300,00</b>	<b>13.632,84</b>	<b>0,00</b>	<b>0,00</b>	<b>762.532,84</b>	<b>383.082,00</b>	<b>20.673,84</b>	<b>0,00</b>	<b>0,00</b>	<b>403.755,84</b>	<b>17.039,00</b>
<b>Unterabschnitt 7513 Friedhof Etenkirch</b>											
Grundstücke	91.451,80	0,00	0,00	0,00	91.451,80	0,99	0,00	0,00	0,00	0,99	91.450,81
Gebäude	150.182,05	0,00	0,00	0,00	150.182,05	116.209,05	3.871,00	0,00	0,00	120.080,05	30.102,00
Außenanlagen	42.702,08	0,00	0,00	0,00	42.702,08	42.701,08	1,00	0,00	0,00	42.702,08	0,00
Betriebsvorrichtungen	17.317,05	0,00	0,00	0,00	17.317,05	15.441,05	338,00	0,00	0,00	15.779,05	1.538,00
Besattungseinrichtungen	27.985,01	0,00	0,00	0,00	27.985,01	17.026,01	1.076,00	0,00	0,00	18.102,01	9.883,00
Außenanlagen auf fremdem Grund	12.663,18	0,00	0,00	0,00	12.663,18	141,18	422,00	0,00	0,00	563,18	12.100,00
Maschinen	4.836,96	0,00	0,00	0,00	4.836,96	4.833,96	3,00	0,00	0,00	4.836,96	0,00
Technische Anlagen	0,00	1.107,00	0,00	0,00	1.107,00	0,00	32,00	0,00	0,00	32,00	1.075,00
Betriebsausstattung	4.124,72	3.257,82	756,71	0,00	6.625,83	4.122,72	146,82	756,71	0,00	3.512,83	3.113,00
Geringwertige Wirtschaftsgüter	320,00	0,00	0,00	0,00	320,00	320,00	0,00	0,00	0,00	320,00	0,00
AiB	0,00	3.905,56	0,00	0,00	3.905,56	0,00	0,00	0,00	0,00	3.905,56	0,00
<b>Summe</b>	<b>351.582,85</b>	<b>8.270,38</b>	<b>756,71</b>	<b>0,00</b>	<b>359.096,52</b>	<b>200.796,04</b>	<b>5.889,82</b>	<b>756,71</b>	<b>0,00</b>	<b>205.929,15</b>	<b>6.661,00</b>
<b>Unterabschnitt 7650 Bedürfnisanstalten</b>											
a) Anlagevermögen											
Gebäude	645.582,20	738,00	0,00	0,00	646.320,20	618.010,20	8.217,00	0,00	0,00	626.227,20	20.093,00
Außenanlagen	2.583,56	0,00	0,00	0,00	2.583,56	2.581,56	2,00	0,00	0,00	2.583,56	0,00
<b>Zwischensumme</b>	<b>648.165,76</b>	<b>738,00</b>	<b>0,00</b>	<b>0,00</b>	<b>648.903,76</b>	<b>620.591,76</b>	<b>8.219,00</b>	<b>0,00</b>	<b>0,00</b>	<b>628.810,76</b>	<b>20.093,00</b>
b) Rückstellung aus											
Zuschüssen	155.432,73	0,00	0,00	0,00	155.432,73	152.323,73	3.109,00	0,00	0,00	155.432,73	0,00
<b>Summe</b>	<b>492.733,03</b>	<b>738,00</b>	<b>0,00</b>	<b>0,00</b>	<b>493.471,03</b>	<b>466.266,03</b>	<b>5.110,00</b>	<b>0,00</b>	<b>0,00</b>	<b>473.376,03</b>	<b>20.093,00</b>

Anlagegruppen	Anschaffungs- und Herstellungskosten				Abschreibungen / Wertberichtigungen				Restbuchwert EUR	Kalk. Zinsen EUR	
	Anfangsstand EUR	Zugang EUR	Abgang EUR	Umb. EUR	Endstand EUR	Anfangsstand EUR	Zugang EUR	Abgang EUR			Umb. EUR
<b>Unterabschnitt 7670</b>											
<b>DGH Schnetzenhausen</b>											
<b>a) Anlagevermögen</b>											
Gebäude	1.704.697,85	0,00	0,00	0,00	1.704.697,85	45.671,00	0,00	0,00	0,00	1.124.675,85	580.022,00
Außenanlage	133.182,63	0,00	0,00	0,00	133.182,63	0,00	0,00	0,00	0,00	133.182,63	0,00
Maschinen	19.649,58	0,00	0,00	0,00	19.649,58	0,00	0,00	0,00	0,00	19.649,58	0,00
Betriebsausstattung	71.489,13	1.533,91	0,00	1.003,82	74.026,86	873,91	0,00	350,82	0,00	69.030,86	4.986,00
Telekomm.- und EDV- Ausstatt.	2.036,13	0,00	0,00	0,00	2.036,13	170,00	0,00	0,00	0,00	1.453,13	583,00
Sonstige Fahrzeuge	1.943,70	0,00	0,00	0,00	1.943,70	0,00	0,00	0,00	0,00	1.943,70	0,00
GWGs	33.624,34	0,00	0,00	0,00	33.624,34	0,00	0,00	0,00	0,00	33.624,34	0,00
<b>Summe</b>	<b>1.966.623,36</b>	<b>1.533,91</b>	<b>0,00</b>	<b>1.003,82</b>	<b>1.969.161,09</b>	<b>46.714,91</b>	<b>0,00</b>	<b>350,82</b>	<b>0,00</b>	<b>1.383.560,09</b>	<b>585.601,00</b>
<b>b) Rückstellungen</b>											
SoPo Land	19.350,00	0,00	0,00	0,00	19.350,00	1.075,00	0,00	0,00	0,00	4.041,00	15.309,00
<b>Summe</b>	<b>1.947.273,36</b>	<b>1.533,91</b>	<b>0,00</b>	<b>1.003,82</b>	<b>1.949.811,09</b>	<b>45.639,91</b>	<b>0,00</b>	<b>350,82</b>	<b>0,00</b>	<b>1.379.519,09</b>	<b>570.292,00</b>
<b>Unterabschnitt 7671</b>											
<b>Bürgerhaus Klüftern</b>											
<b>a) Anlagevermögen</b>											
Grundstücke	7.282,53	0,00	0,00	0,00	7.282,53	0,00	0,00	0,00	0,00	0,00	7.282,53
Gebäude	1.622.658,29	48.107,05	0,00	0,00	1.670.765,34	35.642,05	0,00	0,00	0,00	967.787,34	702.978,00
Außenanlage	149.760,35	0,00	0,00	0,00	149.760,35	112,00	0,00	0,00	0,00	149.675,35	85,00
Betriebsvorrichtungen	88.054,58	0,00	0,00	0,00	88.054,58	0,00	0,00	0,00	0,00	88.054,58	0,00
Kunstgegenstände	11.419,59	0,00	0,00	0,00	11.419,59	0,00	0,00	0,00	0,00	250,53	11.169,06
Maschinen	4.014,69	0,00	0,00	0,00	4.014,69	0,00	0,00	0,00	0,00	4.014,69	0,00
Betriebsausstattung	214.738,35	0,00	371,81	0,00	214.366,54	4.294,00	0,00	0,00	0,00	183.597,54	30.769,00
Büroausstattung	0,00	853,74	0,00	0,00	853,74	6,74	0,00	0,00	0,00	6,74	847,00
Telekomm.- und EDV- Ausstatt.	0,00	429,71	0,00	0,00	429,71	257,71	0,00	0,00	0,00	257,71	172,00
Musikinstrumente	140,40	0,00	0,00	0,00	140,40	0,00	0,00	0,00	0,00	140,40	0,00
GWGs	3.368,51	0,00	0,00	0,00	3.368,51	0,00	0,00	0,00	0,00	3.368,51	0,00
<b>Zwischensumme</b>	<b>2.101.437,29</b>	<b>49.390,50</b>	<b>371,81</b>	<b>0,00</b>	<b>2.150.455,98</b>	<b>40.312,50</b>	<b>371,81</b>	<b>0,00</b>	<b>0,00</b>	<b>1.397.153,39</b>	<b>753.302,59</b>
<b>b) Rückstellungen</b>											
SoPo priv. Untern.	1.022,58	0,00	0,00	0,00	1.022,58	20,00	0,00	0,00	0,00	627,58	395,00
<b>Summe</b>	<b>2.100.414,71</b>	<b>49.390,50</b>	<b>371,81</b>	<b>0,00</b>	<b>2.149.433,40</b>	<b>40.292,50</b>	<b>371,81</b>	<b>0,00</b>	<b>0,00</b>	<b>1.396.525,81</b>	<b>752.907,59</b>



Anlagegruppen	Anschaffungs- und Herstellungskosten				Abschreibungen / Wertberichtigungen				Restbuchwert EUR	Kalk. Zinsen EUR	
	Anfangsstand EUR	Zugang EUR	Abgang EUR	Umb. EUR	Endstand EUR	Anfangsstand EUR	Zugang EUR	Abgang EUR			Umb. EUR
<b>Unterabschnitt 7672</b>											
<b>Ludwig-Ross-Halle Ettenkirch</b>											
<b>a) Anlagevermögen</b>											
Grundstücke	576.061,49	0,00	0,00	0,00	576.061,49	0,00	0,00	0,00	0,00	2.100.849,74	576.061,49
Gebäude	4.375.211,26	24.290,48	0,00	0,00	4.399.501,74	2.008.047,26	92.802,48	0,00	0,00	2.100.849,74	2.298.652,00
Außenanlage	199.526,83	0,00	0,00	0,00	199.526,83	198.084,83	1.426,00	0,00	0,00	199.510,83	16,00
Betriebsvorrichtungen	281.598,38	0,00	0,00	0,00	281.598,38	276.765,38	1.180,00	0,00	0,00	277.945,38	3.653,00
Maschinen	25.444,15	852,60	733,85	0,00	25.562,90	25.444,15	70,60	733,85	0,00	24.780,90	782,00
Anbaugeräte	2.147,30	0,00	0,00	0,00	2.147,30	2.147,30	0,00	0,00	0,00	2.147,30	0,00
Betriebsausstattung	317.891,54	5.415,69	0,00	0,00	323.307,23	308.411,54	2.531,69	0,00	0,00	310.943,23	12.364,00
Büroausstattung	1.226,48	0,00	0,00	0,00	1.226,48	81,00	81,00	0,00	0,00	362,48	864,00
Telekomm.- und EDV- Ausstatt.	2.232,91	220,42	0,00	0,00	2.453,33	539,91	321,42	0,00	0,00	861,33	1.592,00
PKW	940,00	0,00	0,00	0,00	940,00	128,00	85,00	0,00	0,00	213,00	727,00
Sonstige Fahrzeuge	500,00	0,00	0,00	0,00	500,00	500,00	0,00	0,00	0,00	500,00	0,00
GWGs	11.169,46	0,00	0,00	0,00	11.169,46	11.169,46	0,00	0,00	0,00	11.169,46	0,00
<b>Zwischensumme</b>	<b>5.793.949,80</b>	<b>30.779,19</b>	<b>733,85</b>	<b>0,00</b>	<b>5.823.995,14</b>	<b>2.831.519,31</b>	<b>98.498,19</b>	<b>733,85</b>	<b>0,00</b>	<b>2.929.283,65</b>	<b>2.894.711,49</b>
<b>b) Rückstellung aus</b>											
<b>Zuschüssen</b>											
SoPo Land	532.859,35	0,00	0,00	0,00	532.859,35	240.756,35	15.467,00	0,00	0,00	256.223,35	276.636,00
SoPo private Untern.	3.170,01	0,00	0,00	0,00	3.170,01	1.519,01	63,00	0,00	0,00	1.582,01	1.588,00
	536.029,36	0,00	0,00	0,00	536.029,36	242.275,36	15.530,00	0,00	0,00	257.805,36	278.224,00
<b>Summe</b>	<b>5.257.920,44</b>	<b>30.779,19</b>	<b>733,85</b>	<b>0,00</b>	<b>5.287.965,78</b>	<b>2.589.243,95</b>	<b>82.968,19</b>	<b>733,85</b>	<b>0,00</b>	<b>2.671.478,29</b>	<b>2.616.487,49</b>
<b>Unterabschnitt 7673</b>											
<b>MZH Lettenhausen</b>											
<b>a) Anlagevermögen</b>											
Gebäude	3.462.549,94	0,00	0,00	0,00	3.462.549,94	1.404.141,94	71.818,00	0,00	0,00	1.475.959,94	1.986.590,00
Außenanlage	297.878,23	0,00	0,00	0,00	297.878,23	297.878,23	0,00	0,00	0,00	297.878,23	0,00
Betriebsvorrichtungen	135.382,12	0,00	0,00	0,00	135.382,12	135.125,12	96,00	0,00	0,00	135.221,12	161,00
Maschinen	4.808,49	0,00	0,00	0,00	4.808,49	4.808,49	0,00	0,00	0,00	4.808,49	0,00
Betriebsausstattung	45.029,81	0,00	0,00	0,00	45.029,81	41.891,81	758,00	0,00	0,00	42.649,81	2.380,00
Telekomm.- und EDV- Ausstatt.	357,39	0,00	0,00	0,00	357,39	357,39	0,00	0,00	0,00	357,39	0,00
GWGs	41.950,23	0,00	0,00	0,00	41.950,23	41.950,23	0,00	0,00	0,00	41.950,23	0,00
<b>Zwischensumme</b>	<b>3.987.956,21</b>	<b>0,00</b>	<b>0,00</b>	<b>0,00</b>	<b>3.987.956,21</b>	<b>1.926.183,21</b>	<b>72.672,00</b>	<b>0,00</b>	<b>0,00</b>	<b>1.998.825,21</b>	<b>1.989.131,00</b>
<b>b) Rückstellung aus</b>											
<b>Zuschüssen</b>											
SoPo Land	2.168,87	0,00	0,00	0,00	2.168,87	699,87	144,00	0,00	0,00	843,87	1.325,00
	2.168,87	0,00	0,00	0,00	2.168,87	699,87	144,00	0,00	0,00	843,87	1.325,00
<b>Summe</b>	<b>3.985.787,34</b>	<b>0,00</b>	<b>0,00</b>	<b>0,00</b>	<b>3.985.787,34</b>	<b>1.925.463,34</b>	<b>72.528,00</b>	<b>0,00</b>	<b>0,00</b>	<b>1.997.981,34</b>	<b>1.987.806,00</b>
											<b>89.463,00</b>

Anlagegruppen	Anschaffungs- und Herstellungskosten				Abschreibungen / Wertberichtigungen				Restbuchwert EUR	Kalk. Zinsen EUR	
	Anfangsstand EUR	Zugang EUR	Abgang EUR	Umb. EUR	Endstand EUR	Anfangsstand EUR	Zugang EUR	Abgang EUR			Umb. EUR
<b>Unterabschnitt 7674</b>											
Gemeindesaal Berg											
Grundstücke	8.945,23	0,00	0,00	0,00	8.945,23	0,00	0,00	0,00	0,00	0,00	8.945,23
Gebäude	2.077.318,61	0,00	0,00	0,00	2.077.318,61	934.792,61	0,00	0,00	0,00	976.338,61	1.100.980,00
Außenanlage	212.882,93	0,00	0,00	0,00	212.882,93	212.882,93	0,00	0,00	0,00	212.882,93	0,00
Betriebsvorrichtungen	18.398,28	0,00	0,00	0,00	18.398,28	16.994,28	0,00	0,00	0,00	17.280,28	1.118,00
Maschinen	6.659,99	0,00	0,00	0,00	6.659,99	6.659,99	0,00	0,00	0,00	6.659,99	0,00
Betriebsausstattung	196.287,78	0,00	0,00	0,00	196.287,78	190.013,78	1.402,00	0,00	0,00	191.415,78	4.872,00
GWGs	27.008,02	0,00	0,00	0,00	27.008,02	27.008,02	0,00	0,00	0,00	27.008,02	0,00
AiB	0,00	5.340,89	0,00	0,00	5.340,89	0,00	0,00	0,00	0,00	5.340,89	0,00
<b>Summe</b>	<b>2.547.500,84</b>	<b>5.340,89</b>	<b>0,00</b>	<b>0,00</b>	<b>2.552.841,73</b>	<b>1.388.351,61</b>	<b>43.234,00</b>	<b>0,00</b>	<b>0,00</b>	<b>1.431.585,61</b>	<b>50.279,00</b>
<b>Unterabschnitt 7675</b>											
DGH Raderach											
Grundstücke	32.630,14	0,00	0,00	0,00	32.630,14	0,00	0,00	0,00	0,00	0,00	32.630,14
Gebäude	198.244,21	0,00	0,00	0,00	198.244,21	86.453,21	0,00	0,00	0,00	90.672,21	107.572,00
Außenanlage	73.327,16	0,00	0,00	0,00	73.327,16	50.086,16	0,00	0,00	0,00	51.323,16	22.004,00
Betriebsvorrichtungen	28.701,25	0,00	0,00	0,00	28.701,25	28.701,25	0,00	0,00	0,00	28.701,25	0,00
Maschinen	220,40	0,00	0,00	0,00	220,40	220,40	0,00	0,00	0,00	220,40	0,00
Betriebsausstattung	42.748,81	0,00	0,00	0,00	42.748,81	41.192,81	170,00	0,00	0,00	41.362,81	1.386,00
Büroausstattung	199,28	0,00	0,00	0,00	199,28	199,28	0,00	0,00	0,00	199,28	0,00
Telekomm.- und EDV- Ausstatt.	2.704,39	0,00	2.704,39	0,00	2.704,39	2.704,39	0,00	0,00	0,00	2.704,39	0,00
<b>Summe</b>	<b>378.775,64</b>	<b>0,00</b>	<b>2.704,39</b>	<b>0,00</b>	<b>376.071,25</b>	<b>209.537,50</b>	<b>5.646,00</b>	<b>2.704,39</b>	<b>0,00</b>	<b>212.479,11</b>	<b>5.913,00</b>
<b>Unterabschnitt 7676</b>											
Mehrweckhalle Klüftern											
Gebäude	0,00	1.523.824,87	0,00	6.821,075,77	8.344.900,64	0,00	139.081,64	0,00	0,00	139.081,64	8.205.819,00
Außenanlage	0,00	78.270,81	0,00	292.052,41	370.323,22	15.430,22	0,00	0,00	0,00	15.430,22	354.893,00
Betriebsvorrichtungen	0,00	31.177,18	0,00	42.383,93	73.561,11	3.160,11	0,00	0,00	0,00	3.160,11	70.401,00
Maschinen	0,00	7.257,21	0,00	24.358,99	31.616,20	0,00	2.299,20	0,00	0,00	2.299,20	29.370,00
Büroausstattung	0,00	83.564,17	0,00	53.047,74	136.611,91	0,00	7.941,91	0,00	0,00	7.941,91	128.670,00
Büroausstattung	0,00	39.016,36	0,00	0,00	39.016,36	0,00	1.816,36	0,00	0,00	1.816,36	37.200,00
Musikinstrumente	0,00	21,15	0,00	0,00	21,15	0,00	1,15	0,00	0,00	1,15	20,00
AiB	0,00	7.232.918,84	0,00	-7.232.918,84	0,00	0,00	0,00	0,00	0,00	0,00	0,00
<b>Summe</b>	<b>0,00</b>	<b>8.996.050,59</b>	<b>0,00</b>	<b>0,00</b>	<b>8.996.050,59</b>	<b>0,00</b>	<b>169.730,59</b>	<b>0,00</b>	<b>0,00</b>	<b>169.730,59</b>	<b>8.826.320,00</b>

Anlagegruppen	Anschaffungs- und Herstellungskosten				Abschreibungen / Wertberichtigungen				Restbuchwert EUR	Kalk. Zinsen EUR		
	Anfangsstand EUR	Zugang EUR	Abgang EUR	Umb. EUR	Endstand EUR	Anfangsstand EUR	Zugang EUR	Abgang EUR			Umb. EUR	Endstand EUR
<b>Unterabschnitt 700</b>												
<b>Baubetriebsamt</b>												
<b>I. BBA</b>												
<b>a) Anlagevermögen</b>												
Grundstücke	485.343,82	0,00	0,00	0,00	485.343,82	0,00	0,00	0,00	0,00	0,82	485.343,00	
Dienstgebäude	4.324.722,50	127.148,56	0,00	0,00	4.451.871,06	0,00	0,00	0,00	0,00	2.894.568,06	1.557.303,00	
Wohngebäude	217.580,63	13.594,22	0,00	0,00	231.174,85	0,00	0,00	0,00	0,00	159.303,85	71.871,00	
Außenanlage Dienstgebäude	1.435.402,01	0,00	0,00	0,00	1.435.402,01	0,00	0,00	0,00	0,00	1.267.694,01	167.708,00	
Betriebsvorrichtungen	4.818,52	0,00	0,00	0,00	4.818,52	0,00	0,00	0,00	0,00	4.817,52	1,00	
Kraftfahrzeuge	242.484,24	0,00	0,00	0,00	242.484,24	0,00	0,00	0,00	0,00	209.260,24	33.224,00	
LKW	88.704,25	0,00	0,00	0,00	87.940,25	0,00	0,00	0,00	0,00	61.647,25	6.293,00	
Sonstige Fahrzeuge	1.954.027,62	0,00	0,00	0,00	1.855.365,87	0,00	0,00	0,00	0,00	1.257.959,87	597.406,00	
Maschinen	1.814.403,02	216.750,93	445.409,79	0,00	1.585.744,16	0,00	0,00	0,00	0,00	1.130.777,16	454.967,00	
Anbaugeräte	608.932,52	56.921,76	0,00	0,00	665.854,28	0,00	0,00	0,00	0,00	590.913,28	74.941,00	
Technische Anlagen	607.658,03	24.591,00	23.785,93	0,00	608.463,10	0,00	0,00	0,00	0,00	537.478,10	70.985,00	
Büroausstattung	111.593,59	0,00	0,00	0,00	111.593,59	0,00	0,00	0,00	0,00	111.562,59	11,00	
Telekommunikation, EDV	164.092,94	3.011,30	0,00	0,00	167.104,24	0,00	0,00	0,00	0,00	44.704,42	85,00	
Geringwertige Wirtschaftsgüter	23.845,47	994,41	1.760,04	0,00	23.079,84	0,00	0,00	0,00	0,00	22.150,84	929,00	
Anlagen im Bau	8.368,89	0,00	0,00	0,00	8.368,89	0,00	0,00	0,00	0,00	8.339,89	29,00	
<b>Zwischensumme</b>	<b>12.178.385,10</b>	<b>443.012,18</b>	<b>590.381,51</b>	<b>0,00</b>	<b>12.031.015,77</b>	<b>408.772,18</b>	<b>590.367,51</b>	<b>0,00</b>	<b>0,00</b>	<b>8.449.816,14</b>	<b>3.581.199,63</b>	<b>150.721,00</b>
<b>b) Rückstellungen aus Zuschüssen</b>												
SoPo - private Unternehmen	0,00	35.821,01	0,00	0,00	35.821,01	0,00	0,00	0,00	0,00	19.679,01	16.142,00	
<b>Zw.summe Baubetriebsamt</b>	<b>12.178.385,10</b>	<b>407.191,17</b>	<b>590.381,51</b>	<b>0,00</b>	<b>11.995.194,76</b>	<b>389.093,17</b>	<b>590.367,51</b>	<b>0,00</b>	<b>0,00</b>	<b>8.430.137,13</b>	<b>3.565.057,63</b>	<b>150.721,00</b>
<b>II. BBA Ailingen</b>												
PKW	12.779,44	0,00	0,00	0,00	12.779,44	1.826,00	0,00	0,00	0,00	8.824,44	3.955,00	
LKW	91.457,10	0,00	57.873,35	0,00	33.583,75	0,00	0,00	0,00	0,00	33.582,75	1,00	
Sonstige Fahrzeuge	46.717,64	0,00	0,00	0,00	46.717,64	5.192,00	0,00	0,00	0,00	28.259,64	18.468,00	
Maschinen	32.087,33	0,00	0,00	0,00	32.087,33	0,00	0,00	0,00	0,00	32.063,33	24,00	
Anbaugeräte	25.635,33	0,00	0,00	0,00	25.635,33	902,00	0,00	0,00	0,00	23.980,33	1.655,00	
Betriebsausstattung	3.503,66	0,00	0,00	0,00	3.503,66	0,00	0,00	0,00	0,00	3.496,66	7,00	
<b>Zw.summe BBA Ailingen</b>	<b>212.180,50</b>	<b>0,00</b>	<b>57.873,35</b>	<b>0,00</b>	<b>154.307,15</b>	<b>7.920,00</b>	<b>57.872,35</b>	<b>0,00</b>	<b>0,00</b>	<b>130.207,15</b>	<b>24.100,00</b>	<b>1.239,00</b>

Anlagegruppen	Anschaffungs- und Herstellungskosten				Abschreibungen / Wertberichtigungen				Restbuchwert EUR	Kalk. Zinsen EUR	
	Anfangsstand EUR	Zugang EUR	Abgang EUR	Umb. EUR	Endstand EUR	Anfangsstand EUR	Zugang EUR	Abgang EUR			Umb. EUR
<b>III. BBA Klüffern</b>											
Gebäude	153.783,35	0,00	0,00	0,00	153.783,35	86.122,35	3.075,00	0,00	0,00	89.197,35	64.586,00
Außenanlagen	63.397,57	0,00	0,00	0,00	63.397,57	50.329,57	1.011,00	0,00	0,00	51.340,57	12.057,00
Kraftfahrzeuge	17.620,40	0,00	0,00	0,00	17.620,40	17.619,40	0,00	0,00	0,00	17.619,40	1,00
Sonstige Fahrzeuge	140.483,73	0,00	0,00	0,00	140.483,73	140.478,73	0,00	0,00	0,00	140.478,73	5,00
Maschinen	16.822,58	0,00	0,00	0,00	16.822,58	15.738,58	445,00	0,00	0,00	16.183,58	639,00
Anbaugeräte	36.654,36	0,00	0,00	0,00	36.654,36	36.402,36	243,00	0,00	0,00	36.645,36	9,00
Technische Anlagen	18.020,79	23.799,60	0,00	0,00	41.820,39	99,79	1.342,60	0,00	0,00	1.442,39	40.378,00
Betriebsausstattung	6.755,54	0,00	0,00	0,00	6.755,54	6.741,54	0,00	0,00	0,00	6.741,54	14,00
<b>Zw.summe BBA Klüffern</b>	<b>453.538,32</b>	<b>23.799,60</b>	<b>0,00</b>	<b>0,00</b>	<b>477.337,92</b>	<b>353.532,32</b>	<b>6.116,60</b>	<b>0,00</b>	<b>0,00</b>	<b>359.648,92</b>	<b>117.689,00</b>
SoPo.Zuweisungen	0,00	5.460,00	0,00	0,00	5.460,00	0,00	364,00	0,00	0,00	364,00	5.096,00
<b>Summe Klüffern</b>	<b>453.538,32</b>	<b>18.339,60</b>	<b>0,00</b>	<b>0,00</b>	<b>471.877,92</b>	<b>353.532,32</b>	<b>5.752,60</b>	<b>0,00</b>	<b>0,00</b>	<b>359.284,92</b>	<b>112.593,00</b>
<b>Baubetriebsamt</b>											
<b>Gesamtsumme</b>	<b>12.844.103,92</b>	<b>425.530,77</b>	<b>648.254,86</b>	<b>0,00</b>	<b>12.621.379,83</b>	<b>9.165.103,29</b>	<b>402.765,77</b>	<b>648.239,86</b>	<b>0,00</b>	<b>8.919.629,20</b>	<b>3.701.750,63</b>
<b>Unterabschnitt 8420</b>											
<b>Café K 42</b>											
Grundstück	131.211,57	0,00	0,00	0,00	131.211,57	0,00	0,00	0,00	0,00	131.211,57	0,00
Gebäude	661.860,23	0,00	0,00	0,00	661.860,23	116.927,23	13.237,00	0,00	0,00	130.164,23	531.696,00
Betriebs- und Geschäftsausstattung	0,00	8.687,00	0,00	0,00	8.687,00	0,00	905,00	0,00	0,00	905,00	7.782,00
<b>Summe</b>	<b>793.071,80</b>	<b>8.687,00</b>	<b>0,00</b>	<b>0,00</b>	<b>801.758,80</b>	<b>116.927,23</b>	<b>14.142,00</b>	<b>0,00</b>	<b>0,00</b>	<b>131.069,23</b>	<b>670.689,57</b>
<b>Lammgarten</b>											
Grundstück	32.908,11	0,00	0,00	0,00	32.908,11	0,00	0,00	0,00	0,00	32.908,11	0,00
Gebäude	328.397,05	0,00	0,00	0,00	328.397,05	299.797,05	1.985,00	0,00	0,00	301.792,05	26.605,00
Betriebsvorrichtung	8.736,13	0,00	0,00	0,00	8.736,13	3.542,13	582,00	0,00	0,00	4.124,13	4.612,00
<b>Summe</b>	<b>370.041,29</b>	<b>0,00</b>	<b>0,00</b>	<b>0,00</b>	<b>370.041,29</b>	<b>303.339,18</b>	<b>2.577,00</b>	<b>0,00</b>	<b>0,00</b>	<b>305.916,18</b>	<b>64.125,11</b>
<b>Laguna</b>											
Grundstück	5.302,26	0,00	0,00	0,00	5.302,26	0,00	0,00	0,00	0,00	5.302,26	0,00
Gebäude	199.618,29	0,00	0,00	0,00	199.618,29	199.618,29	0,00	0,00	0,00	199.618,29	0,00
<b>Summe</b>	<b>204.920,55</b>	<b>0,00</b>	<b>0,00</b>	<b>0,00</b>	<b>204.920,55</b>	<b>199.618,29</b>	<b>0,00</b>	<b>0,00</b>	<b>0,00</b>	<b>199.618,29</b>	<b>5.302,26</b>
<b>Platanengarten</b>											
Grundstück	9.053,79	0,00	0,00	0,00	9.053,79	0,00	0,00	0,00	0,00	9.053,79	0,00
Gebäude	112.821,17	0,00	0,00	0,00	112.821,17	31.654,17	3.761,00	0,00	0,00	35.415,17	77.406,00
Betriebsvorrichtung	24.659,74	0,00	0,00	0,00	24.659,74	11.557,74	1.372,00	0,00	0,00	12.929,74	11.730,00
<b>Summe</b>	<b>146.534,70</b>	<b>0,00</b>	<b>0,00</b>	<b>0,00</b>	<b>146.534,70</b>	<b>43.211,91</b>	<b>5.133,00</b>	<b>0,00</b>	<b>0,00</b>	<b>48.344,91</b>	<b>98.189,79</b>
<b>Ratsstube Klüffern</b>											
Gebäude	318.162,47	0,00	0,00	0,00	318.162,47	110.307,47	6.396,00	0,00	0,00	116.703,47	201.459,00
Betriebsvorrichtung	39.950,17	0,00	0,00	0,00	39.950,17	36.008,17	1.915,00	0,00	0,00	37.923,17	2.027,00
Betriebsausstattung	47.869,62	0,00	0,00	0,00	47.869,62	36.171,62	1.707,00	0,00	0,00	37.878,62	9.991,00
<b>Summe</b>	<b>405.982,26</b>	<b>0,00</b>	<b>0,00</b>	<b>0,00</b>	<b>405.982,26</b>	<b>182.487,26</b>	<b>10.018,00</b>	<b>0,00</b>	<b>0,00</b>	<b>192.505,26</b>	<b>9.655,00</b>

Anlagegruppen	Anschaffungs- und Herstellungskosten				Abschreibungen / Wertberichtigungen				Restbuchwert EUR	Kalk. Zinsen EUR	
	Anfangsstand EUR	Zugang EUR	Abgang EUR	Umb. EUR	Endstand EUR	Anfangsstand EUR	Zugang EUR	Abgang EUR			Umb. EUR
Mensa/Heizhaus Fallenbrunnen											
AlB	76.176,90	0,00	0,00	0,00	76.176,90	0,00	0,00	0,00	0,00	0,00	76.176,90
<b>Summe</b>	<b>76.176,90</b>	<b>0,00</b>	<b>0,00</b>	<b>0,00</b>	<b>76.176,90</b>	<b>0,00</b>	<b>0,00</b>	<b>0,00</b>	<b>0,00</b>	<b>0,00</b>	<b>76.176,90</b>
Alte Feuerwache											
AlB	118.205,08	46.834,24	0,00	0,00	165.039,32	0,00	0,00	0,00	0,00	0,00	165.039,32
<b>Summe</b>	<b>118.205,08</b>	<b>46.834,24</b>	<b>0,00</b>	<b>0,00</b>	<b>165.039,32</b>	<b>0,00</b>	<b>0,00</b>	<b>0,00</b>	<b>0,00</b>	<b>0,00</b>	<b>165.039,32</b>
Gastronomie gesamt											
Grundstück	178.475,73	0,00	0,00	0,00	178.475,73	0,00	0,00	0,00	0,00	0,00	178.475,73
Gebäude	1.620.869,21	0,00	0,00	0,00	1.620.869,21	768.304,21	25.389,00	0,00	0,00	783.693,21	837.166,00
Betriebsvorrichtung	73.346,04	0,00	0,00	0,00	73.346,04	51.108,04	3.869,00	0,00	0,00	54.87,04	18.369,00
Betriebsausstattung	47.869,62	8.687,00	0,00	0,00	56.556,62	36.171,62	2.612,00	0,00	0,00	38.783,62	17.773,00
AlB	194.381,98	46.834,24	0,00	0,00	241.216,22	0,00	0,00	0,00	0,00	0,00	241.216,22
<b>Summe</b>	<b>2.114.932,58</b>	<b>55.521,24</b>	<b>0,00</b>	<b>0,00</b>	<b>2.170.453,82</b>	<b>845.583,87</b>	<b>31.870,00</b>	<b>0,00</b>	<b>0,00</b>	<b>877.453,87</b>	<b>1.292.999,95</b>
Anlagevermögen	87.820.568,04	11.740.762,02	6.669.390,67	0,00	92.891.939,39	48.149.065,37	2.259.845,52	4.667.809,01	0,00	45.741.101,88	47.150.837,51
Rückstellungen	1.711.940,31	41.281,01	0,00	0,00	1.753.221,32	1.121.794,31	106.440,01	0,00	0,00	1.228.234,32	524.987,00
<b>Saldo</b>	<b>86.108.627,73</b>	<b>11.699.481,01</b>	<b>6.669.390,67</b>	<b>0,00</b>	<b>91.138.718,07</b>	<b>47.027.271,06</b>	<b>2.153.405,51</b>	<b>4.667.809,01</b>	<b>0,00</b>	<b>44.512.867,56</b>	<b>46.625.850,51</b>
											<b>1.993.102,00</b>
											<b>0,00</b>
											<b>1.993.102,00</b>



# Eigenbetrieb „Stadtentwässerung Friedrichshafen“

## Wirtschaftsplan 2018



Rechengebäude und Regenüberlaufbecken 33

## Inhaltsverzeichnis

	Seite *
Beschlussantrag	1
Vorbericht	2
Erfolgsplan	
- Erfolgsplanübersicht	12
- Erläuterungen (betragsmäßige Detaildarstellung)	13
Vermögensplan	
- Finanzierungsmittel / Finanzierungsbedarf	16
- Investitionsprogramm	17
- Verpflichtungsermächtigungen	18
- Entwicklung der Einnahmen und Ausgaben die für den Haushalt der Stadt erheblich sind	18
Finanzplanung	20
Darlehensübersicht	22
Graphische Darstellungen	
- Erträge und Aufwendungen	24
- Finanzierungsmittel / Finanzierungsbedarf	25

\*aufgeführt sind die unten genannten Seitenzahlen



## **BESCHLUSSANTRAG ZUM WIRTSCHAFTSPLAN 2018:**

1. Gemäß § 14 des Eigenbetriebsgesetzes wird der Wirtschaftsplan des Eigenbetriebes „Stadtentwässerung Friedrichshafen“ für das Wirtschaftsjahr 2018 wie folgt beschlossen:

### **§ 1**

Der Wirtschaftsplan des Eigenbetriebes „Stadtentwässerung Friedrichshafen“ für das Wirtschaftsjahr 2018 wird wie folgt festgesetzt:

im <b>Erfolgsplan</b> mit	
Erträgen von	12.811.000 EUR
Aufwendungen von	12.811.000 EUR

im <b>Vermögensplan</b> mit	
Einnahmen und Ausgaben von je	12.233.200 EUR

### **§ 2**

Der Gesamtbetrag der vorgesehenen <b>Kreditaufnahmen</b> wird festgesetzt auf	6.863.200 EUR
---	---------------

### **§ 3**

Der Gesamtbetrag der <b>Verpflichtungsermächtigungen</b> wird festgesetzt auf	8.550.000 EUR
---	---------------

### **§ 4**

Der Höchstbetrag der <b>Kassenkredite</b> wird festgesetzt auf	5.000.000 EUR
--	---------------

2. Der Aufnahme von Darlehen in Höhe von 6.863.200 EUR zur Abdeckung des Finanzierungsbedarfs nach dem Wirtschaftsplan 2018 wird – vorbehaltlich der Genehmigung durch das Regierungspräsidium Tübingen – zugestimmt. Die Verwaltung wird ermächtigt, die Darlehensaufnahme (bei Bedarf auch in Teilbeträgen) abzuwickeln und den Darlehensvertrag mit dem jeweils günstigsten Bieter abzuschließen.
3. Der Realisierung der im Vermögensplan / Investitionsprogramm zum Wirtschaftsplan 2018 ausgewiesenen Investitionsvorhaben und deren projektbezogenen Gesamtkosten wird grundsätzlich zugestimmt (Grundsatzbeschluss).

## Vorbericht 2018

### 1. Allgemeines

In einem externen Gutachten zur Betriebsform der kostenrechnenden Einrichtung Abwasserbeseitigung wurde der Stadt Friedrichshafen im Jahr 1996 empfohlen, für den Fall einer Ablehnung der Steuerpflicht durch den Bundesfinanzhof, die Betriebsform eines kommunalen Eigenbetriebes zu wählen.

Der Bundesfinanzhof hat die Abwasserbeseitigung als Pflichtaufgabe der Kommunen und somit als hoheitliche Tätigkeit bestätigt. Die Unternehmereigenschaft wurde damit verneint, mit der Folge, dass für die im Rahmen der Abwasserbeseitigung erbrachten Leistungen keine Umsatzsteuerpflicht (Urteil vom 08.01.1998) und keine Ertragssteuerpflicht (Urteil vom 23.10.1996) bestehen.

Der Gemeinderat hat daraus folgend am 02.12.1996 beschlossen, die Abwasserbeseitigung mit Wirkung vom 01.01.1997 als Eigenbetrieb nach dem kommunalen Eigenbetriebsgesetz zu führen. Für den Eigenbetrieb wurde die Bezeichnung „Stadtentwässerung Friedrichshafen“ festgelegt.

Der Eigenbetrieb Stadtentwässerung wird seither als Sondervermögen der Stadt Friedrichshafen mit eigener kaufmännischer Rechnungslegung (Doppik) geführt. Die finanzwirtschaftliche Selbständigkeit ermöglicht eine effiziente und transparente Betriebsführung bei gleichzeitiger wirtschaftlicher Erfolgskontrolle und Steuerungsmöglichkeit durch die Organe der Stadtverwaltung.

Mit Beschluss des Gemeinderats vom 13.07.1998 wurde eine Betriebssatzung mit Zuständigkeitstabelle erlassen, die durch eine interne Geschäftsordnung ergänzt wird. Es wurden ein kaufmännischer und ein technischer Geschäftskreis gebildet. Die Zuständigkeitstabelle zur Betriebssatzung wurde zuletzt mit Beschluss des Gemeinderates vom 12.12.2016 angepasst. Dabei erfolgte eine weitgehende „Harmonisierung“ zu den Wertgrenzen der städtischen Hauptsatzung.

Personell ist der Eigenbetrieb Stadtentwässerung seit dem 01.04.2013 in die städtische Bauverwaltung (kaufmännischer Geschäftskreis) und das Stadtbauamt (technischer Geschäftskreis) eingegliedert. Der organisatorische Rahmen der Betriebsform als Eigenbetrieb besteht dabei weiterhin.

Die Aufgaben umfassen die zentrale und dezentrale Abwasserbeseitigung.

Als Oberziel wurde die Weiterentwicklung, Modernisierung und Erhaltung der funktionalen und substanziellen Standards der Abwasseranlagen bei einer konstanten, möglichst geringen Gebührenbelastung der Bürger und Betriebe formuliert.

Der Jahresabschluss 2016 wurde fristgerecht gemäß § 16 Abs. 2 Eigenbetriebsgesetz (EigBG) innerhalb von 6 Monaten nach Ende des jeweiligen Wirtschaftsjahres aufgestellt und dem Rechnungsprüfungsamt zur Prüfung vorgelegt. Er schließt mit

einer gebührenrechtlichen Ergebnisverbesserung von 710.114,00 EUR und wird dem Gemeinderat noch in 2017 zur Beschlussfassung vorgelegt.

## 2. Erfolgsplan

### Umsatzerlöse

Die Umsatzerlöse beinhalten die Einnahmen aus der Veranlagung der Schmutzwassergebühren und der Niederschlagswassergebühren, den Kostenanteil der Straßenentwässerung, die Fäkalienabfuhrgebühren sowie die Auflösung der Ertragszuschüsse aus Abwasser-Anschlussbeiträgen, Investitionszuschüssen sowie Kostenerstattungen aus der erstmaligen Herstellung von Grundstücksanschlüssen.

Mit Anwendung der Regelungen des Bilanzrichtlinie-Umsetzungsgesetzes (BilRUG) werden nunmehr auch Erlöse aus Vermietungen, Kostenerstattungen und Mahngebühren den Umsatzerlösen zugeordnet (siehe auch sonstige betriebliche Erträge).

In 2018 errechnen sich Umsatzerlöse von 11.830.070 EUR (Vj. 11.799.800 EUR).

Die Umsatzerlöse aus Gebühreneinnahmen basieren auf den in der Gebührenkalkulation 2017/2018 ermittelten Gebührensätzen.

Die Höhe der Schmutzwassergebühr wurde mit 1,88 EUR je m<sup>3</sup> eingeleiteten Schmutzwasser berücksichtigt. Davon entfallen 0,91 EUR je m<sup>3</sup> auf die Abwasserbehandlung im Klärwerk und 0,97 EUR je m<sup>3</sup> auf die Abwasserableitung. Auf der Basis von 3.230.000 m<sup>3</sup> Frischwasser sind für das Jahr 2018 Umsatzerlöse aus Schmutzwassergebühren in Höhe von 6.072.400 EUR eingeplant.

Bemessungsgrundlage für die Niederschlagswassergebühr sind die versiegelten Flächen eines Grundstücks, von denen unmittelbar oder mittelbar Niederschlagswasser den öffentlichen Abwasseranlagen zugeführt wird. Die Niederschlagswassergebühr wurde auf der Grundlage anrechenbarer Versiegelungsflächen von 5.250.000 m<sup>2</sup> und einem Gebührensatz von 0,52 EUR je m<sup>2</sup> versiegelter Fläche ermittelt. Für das Jahr 2018 errechnet sich ein Gebührevolumen von 2.730.000 EUR.

Seit der Einführung gesplitteter Abwassergebühren werden auch die Daten der Flächenversiegelungen von öffentlichen Straßen, Wegen und Plätzen ermittelt und fortgeschrieben. Die Kostenanteile der Straßenentwässerung können somit auf der Basis der Kosten der Niederschlagswasserbeseitigung und der tatsächlichen Inanspruchnahme aus der anrechenbaren Flächenversiegelung ermittelt und in der Gebührenkalkulation in Abzug gebracht werden. Für 2018 errechnet sich auf der Grundlage einer Flächenversiegelung der öffentlichen Straßen, Wege und Plätze von 2.175.000 m<sup>2</sup> ein Kostenanteil von 1.497.010 EUR (Vj. 1.473.340 EUR).

Gemäß § 14 Abs. 3 des Kommunalabgabengesetzes sind die Anschaffungs- und Herstellungskosten um die Investitionszuschüsse und Abwasser-Anschlussbeiträge zu kürzen, sofern diese nicht als Ertragszuschüsse passiviert werden. Beim Eigenbetrieb Stadtentwässerung werden die Ertragszuschüsse passiviert.

Durch die konkrete Zweckbindung können die Zuschüsse jeweils genau auf die einzelnen Investitionsprojekte zugeordnet werden. Daher ist die Dauer der Auflösung der Investitionszuschüsse identisch mit deren jeweiligen individuellen Abschreibungs- / Nutzungsdauer. Im Jahr 2018 ergeben sich Erträge aus der Auflösung von Investitionszuschüssen sowie von Kostenerstattungen aus der erstmaligen Herstellung von Grundstücksanschlüssen in Höhe von 565.300 EUR (Vj. 566.000 EUR).

Im Gegensatz zu den Zuschüssen können die Abwasser-Anschlussbeiträge den Anlagegütern nicht direkt zugeordnet werden. Die Auflösung der Anschlussbeiträge orientiert sich daher an den durchschnittlichen Abschreibungssätzen der Bereiche Abwasserbehandlung bzw. Abwasserableitung. Auf der Grundlage der in der Gebührenkalkulation 2017/2018 unverändert berücksichtigten Auflösungsdauer für die Abwasserbehandlung von 30 Jahren und für die Abwasserableitung von 50 Jahren beinhaltet die Planung für das Jahr 2018 Erträge aus der Auflösung von Abwasser-Anschlussbeiträgen in Höhe von 900.200 EUR (Vj. 897.100 EUR).

Bei der Fäkalienabfuhr wurde im Rahmen der Gebührenkalkulation 2017/2018 neben der Gebühr je m<sup>3</sup> Abfuhrmenge ein neuer (weiterer) Gebührentatbestand für die erforderliche Anzahl der An- / Abfahrten angesetzt. Die Gebühr beträgt 80,00 EUR je An- / Abfahrt. Für die Gebührenschuldner ergeben sich daraus keine Mehrbelastungen, da die Gebühr für die Abfuhrmenge im gleichen Zuge deutlich von bislang 35,00 EUR auf 15,00 EUR je m<sup>3</sup> gesenkt wurde. In 2018 werden Gebühreneinnahmen in Höhe von 1.160 EUR (Vj. 1.160 EUR) erwartet. Es sind nahezu alle Grundstücke an die zentrale Abwasserbeseitigung angeschlossen.

Aus der Vermietung und Bewirtschaftung von fünf Betriebswohnungen am Klärwerk, Erlösen aus Kostenerstattungen für Fremdeinsätze des Kanalspülfahrzeuges sowie Säumniszuschlägen, Mahngebühren und Stundungszinsen wird in 2018 insgesamt mit weiteren Umsatzerlösen in Höhe von 64.000 EUR (Vj. 65.000 EUR) gerechnet.

### **Andere aktivierte Leistungen**

Bei den aktivierten Eigenleistungen werden die vom eigenen städtischen Personal (Ingenieure / Techniker der Abteilung Tiefbau des Stadtbauamtes) im Rahmen der Projektleitung erbrachten Leistungen ermittelt und den Herstellungskosten der jeweiligen Investitionsprojekte hinzugerechnet. Dies führt zu einer faktischen Entlastung der vom städtischen Haushalt an den Eigenbetrieb Stadtentwässerung verrechneten Personalkosten. In 2018 sind Eigenleistungen in Höhe von 80.000 EUR (Vj. 75.000 EUR) eingeplant.

Die vor der Inbetriebnahme während der Bauphase für die Fremdfinanzierung der Investitionsprojekte entstehenden Zinsen (Bauzeitzinsen) werden aktiviert, d.h. sie werden den Herstellungskosten hinzugerechnet. Damit wird dem im Gebührenrecht maßgeblichen Äquivalenzprinzip entsprochen. In 2018 wird mit Bauzeitzinsen in Höhe von 65.000 EUR (Vj. 60.000 EUR) gerechnet.

### Sonstige betriebliche Erträge

Bei den sonstigen betrieblichen Erträgen wird die Auflösung von Rückstellungen nach § 14 KAG eingestellt. Über diese Position erfolgt der Ausgleich der Kostenüberdeckungen aus Vorjahren. In der Planung 2018 ist ein Gebührenausgleich in Höhe von 835.290 EUR im Bereich der zentralen Abwasserbeseitigung und ein Gebührenausgleich in Höhe von 140 EUR im Bereich der dezentralen Abwasserbeseitigung, zusammen 835.430 EUR, berücksichtigt.

Für den Ersatz von Sachaufwendungen sind 500 EUR (Vj. 1.000 EUR) enthalten.

Mit Anwendung der Regelungen des Bilanzrichtlinie-Umsetzungsgesetzes werden die bisher als sonstige betriebliche Erträge ausgewiesenen Mieterlöse, Erlöse aus Kostenerstattungen sowie Mahngebühren den Umsatzerlösen zugeordnet (siehe Umsatzerlöse).

### Materialaufwendungen

<b>Bezeichnung</b>	<b>WP 2018</b>	<b>WP 2017</b>	<b>RE 2016</b>
Roh-, Hilfs-, Betriebsstoffe	786.000 EUR	775.000 EUR	726.615 EUR
Bezogene Leistungen	4.683.000 EUR	4.500.000 EUR	3.555.239 EUR
<b>Materialaufwendungen</b>	<b>5.469.000 EUR</b>	<b>5.275.000 EUR</b>	<b>4.281.854 EUR</b>

Für Roh-, Hilfs- und Betriebsstoffe und bezogene Waren sind 786.000 EUR (Vj. 775.000 EUR) eingeplant. Die geringfügige Anpassung der Planmittel beruht im Wesentlichen auf dem gestiegenen Bedarf an Kalkstoffen zur Stabilisierung der biologischen Reinigung sowie allgemeinen Kostensteigerungen.

Die Aufwendungen für bezogene Leistungen beinhalten alle durch Dritte erbrachten Leistungen, welche für die betriebliche Leistungserstellung erforderlich sind. In 2018 wird mit Aufwendungen von 4.683.000 EUR (Vj. 4.500.000 EUR) gerechnet.

Die Verwaltungsleistungen der Stadt beinhalten seit 2014 sämtliche Personal- und Sachkosten, die von der städtischen Kernverwaltung für den Eigenbetrieb Stadtentwässerung erbracht werden. Der Eigenbetrieb Stadtentwässerung verfügt seither über kein eigenes Personal mehr (siehe auch Personalaufwendungen). Neben tariflichen Fortschreibungen wurden für die Besetzung von weiteren 1,5 Planstellen (Klärwerk: 1,0 Stelle, Bearbeitung Versiegelungsdaten für Niederschlagswassergebühren: 0,5 Stelle) 1.900.000 EUR in die Planung 2018 eingestellt. Für städtische Serviceleistungen sind 20.000 EUR (Vj. 17.000 EUR) eingeplant.

Als Mitglied des Abwasserzweckverbandes Lipbach-Bodensee (für den Ortsteil Klufftern) sind jährliche Betriebs- und Zinskostenumlagen entsprechend dem jeweiligen Nutzungsanteil zu leisten. Für diese Umlagezahlungen sind in 2018 Mittel in Höhe von insgesamt 175.000 EUR (Vj. 175.000 EUR) in der Planung berücksichtigt.

Die Rahmenvereinbarung mit der Stadtwerk am See GmbH über den Einzug der Schmutzwassergebühren für den Eigenbetrieb Stadtentwässerung beinhaltet eine Preisgleitklausel von 1 % pro Jahr, mit der laufende Kostensteigerungen abgedeckt werden. Für 2018 errechnet sich daraus ein Entgelt in Höhe von 70.000 EUR.

Der Vertrag über die Abfuhr und thermische Klärschlammverwertung aus dem Jahr 2015 hat noch eine Laufzeit bis zum 31.10.2020. Auf Basis einer erwarteten Klärschlammmenge von rd. 4.500 Tonnen errechnen sich bei einem Entsorgungspreis von 77,51 EUR je Tonne Kosten in Höhe von rd. 350.000 EUR pro Jahr. Für weitere Entsorgungsleistungen (insbesondere Sandfang- und Rechengut) wurden wie im Vorjahr Kosten in Höhe von 50.000 EUR in die Planung eingestellt.

Für Fremdleistungen zur Unterhaltung der technischen Anlagen im Klärwerk wird in 2018 mit Aufwendungen von 300.000 EUR (Vj. 260.000 EUR) gerechnet. Die Anpassung ist bedingt durch eine turnusmäßige Revision des Blockheizkraftwerkes (Modul II) sowie allgemeine Kostensteigerungen bei den anfallenden Wartungs- und Instandhaltungsarbeiten für die Anlagen und Maschinen. Die laufende Wartung, Pflege und Bewirtschaftung der umfangreichen Betriebsanlagen erfolgt überwiegend durch eigenes, auf diese Spezialanlagen geschultes Klärwerkspersonal.

Für die bauliche Unterhaltung der Betriebs- und Wohngebäude, die Gebäudeinnenreinigung und die Pflege der Außenanlagen im Klärwerk sind 75.000 EUR (Vj. 63.000 EUR) eingeplant. In 2018 sind dabei u.a. zusätzliche 10.000 EUR für die Sanierung des Flachdachs im Anbaugebäude des Einlaufhebewerks enthalten.

Für die laufende Unterhaltung und Reinigung der Abwasserableitungsanlagen sind in der Planung 2018 insgesamt 700.000 EUR (Vj. 695.000 EUR) veranschlagt.

Mischwasserkanäle	214 km	Regenbecken	14 Anlagen
Schmutzwasserkanäle	20 km	Regenüberläufe	17 Anlagen
Regenwasserkanäle	46 km	Retentionsfilter/-becken	31 Anlagen
Pumpendruckleitungen	27 km	Pumpwerke	11 Anlagen
		Sonderbauwerke	5 Anlagen

Die Abwasserableitungsanlagen umfassen neben dem rd. 307 km langen Kanalnetz (inkl. Pumpendruckleitungen) auch über 70 bauliche Anlagen mit teilweise umfangreicher technischer Ausstattung zur Zwischenspeicherung und Behandlung von Regenwasser (Regenbecken), zum Abwassertransport (Pumpwerke) sowie naturnahe Filteranlagen (Retentionsbodenfilter).

Für einmalige größere Unterhaltungsmaßnahmen ist in der Planung ein Ansatz von 370.000 EUR (Vj. 525.000 EUR) enthalten. Nach umfangreichen Vorerkundungen wird mit dem 1. Bauabschnitt zur Sanierung und Abdichtung der Gebäudeaußenwände im Untergeschoss der Schlammstabilisierung mit 160.000 EUR in 2018 begonnen. Zur Umstellung der Datenübertragung von analog auf digital sind 125.000 EUR für die GPRS-Anbindung der Anlagen zur Regenwasserbehandlung an die zentrale Betriebssteuerung im Klärwerk enthalten. Zudem sind für Reparatur- und Instandhaltungsarbeiten an mehreren Anlagen zur Regenwasserbehandlung (Pumpwerke, RÜB 33, RÜ 14.1) sowie dem Einlaufhebewerk 45.000 EUR und für

die Nachrüstung der Füllstands- und Mengenmesstechnik an verschiedenen Regenüberlaufbecken insgesamt 40.000 EUR in der Planung berücksichtigt.

Für umfassende hydraulische Untersuchungen und Bewertungen des gesamten Kanalnetzes zur Erstellung eines Gesamtentwässerungsplans stehen 250.000 EUR zur Verfügung. 150.000 EUR stehen für die Aktualisierung der Schmutzfrachtberechnungen weiterer Einzugsgebiete bereit. Für Befahrungen zur Untersuchung und (Video-)Dokumentation des Kanalnetzes im Rahmen der Eigenkontrollverordnung sind 100.000 EUR, zusammen somit 500.000 EUR, berücksichtigt.

Für die laufende Pflege, Aktualisierung und Ergänzung des Datenbestandes der Abwasseranlagen im geographischen Informationssystem (GIS) sind wie im Vorjahr 35.000 EUR eingeplant.

Allgemeine Planungskosten wurden mit insgesamt 90.000 EUR (Vj. 100.000 EUR) berücksichtigt. Für (Vor-)Planungsleistungen im Rahmen von Bebauungsplanverfahren wurden 65.000 EUR in die Planung aufgenommen. Weitere 25.000 EUR sind zur Erstellung einer Konzeption für die Erneuerung der Heizungs-, Lüftungs- und Sanitärtechnik im Maschinen- und Rechenhaus am Einlaufbauwerk enthalten.

Die Fäkalienabfuhrkosten wurden mit 1.100 EUR (Vj. 1.100 EUR) veranschlagt.

### **Personalaufwendungen**

Die im Rahmen der Aufgabenerfüllung durch Personal von städtischen Dienststellen erbrachten Leistungen werden seit 2014 ausschließlich über Verwaltungs- und Serviceleistungen an den Eigenbetrieb Stadtentwässerung verrechnet (siehe auch Aufwendungen für bezogene Leistungen).

### **Abschreibungen**

Die Berechnung der Abschreibungen erfolgt unverändert linear in Abhängigkeit der betriebsgewöhnlichen Nutzungsdauer auf der Grundlage der mit Gemeinderatsbeschluss zur Gebührenkalkulation festgelegten Abschreibungssätze.

Das Abschreibungsvolumen von immateriellen Vermögensgegenständen, Sachanlagen und geringwertigen Wirtschaftsgütern beträgt insgesamt 4.590.000 EUR (Vj. 4.485.600 EUR).

Die Abschreibungsumlage auf Finanzanlagen betrifft die Beteiligung am AZV Lipbach-Bodensee. Dafür sind Mittel von 80.000 EUR (Vj. 80.000 EUR) eingestellt.

### **Sonstige betriebliche Aufwendungen / Sonstige Steuern**

Bei den sonstigen betrieblichen Aufwendungen ist in 2018 ein Mittelbedarf von insgesamt 290.000 EUR (Vj. 310.000 EUR) eingeplant. Davon entfallen insbesondere

115.000 EUR auf die Erstellung von Fachgutachten (Gefährdungsbeurteilungen, Betriebsanweisungen) und die weitere Aktualisierung und Digitalisierung von Bestandsplänen (u.a. Explosionsschutzdokumentationen, Bestandsvermessung von Bauwerken und Gebäuden, Bauwerksbücher). Mit der Anbindung des Klärwerks an das Glasfasernetz ist ab 2018 ein jährliches Entgelt von 14.000 EUR an den Netzbetreiber zu entrichten.

Die sonstigen Steuern umfassen die Grundsteuer für die Wohngebäude „Am Klärwerk“ und die Kfz-Steuer mit Aufwendungen von 2.000 EUR (Vj. 2.000 EUR).

### **Zinsen und ähnliche Aufwendungen**

Dem Eigenbetrieb Stadtentwässerung steht keine Eigenkapitalausstattung zur Verfügung. Die Finanzierung des Vermögens erfolgt daher weitestgehend über Kredite. Weitere liquiditätswirksame Finanzierungsmittel stehen im Wesentlichen lediglich aus der Einnahme von Abwasser-Anschlussbeiträgen zur Verfügung.

### **Darlehensportfolio und Darlehensstruktur zum 01.01.2018**

Festverzinsten Darlehen in EUR (Standard)	61.285.300,00 EUR	96,7 %
Festverzinsten Darlehen in Schweizer Franken <sup>*)</sup>	2.074.897,11 EUR	3,3 %
<b>Gesamt <sup>**)</sup></b>	<b>63.360.197,11 EUR</b>	<b>100,0 %</b>

<sup>\*)</sup> Darlehensbestand auf Basis eines Kurses von 1,0500 EUR/CHF bewertet

<sup>\*\*)</sup> Darlehensbestand Vorjahr: 63.558.135,09 EUR

Die Zins- und Währungsaufwendungen verringern sich aufgrund der Reduzierung der Schuldenlast und dem historisch niedrigen Zinsniveau gegenüber der Vorjahresplanung von 2.495.000 EUR um 115.000 EUR (4,6 %) auf 2.380.000 EUR.

Der Hauptanteil der Verbindlichkeiten im Darlehensportfolio besteht in festverzinsten EUR-Darlehen (rd. 96,7 %). Die Zinssätze der Darlehen sind zwischen 10 und 40 Jahren festgeschrieben. Weiter besteht noch ein restlicher Anteil an Schweizer-Franken-Darlehen aus den Jahren 1999 und 2001 (Anteil rd. 3,3 %), der in den nächsten Jahren sukzessive bis auf null zurück gefahren wird.

In 2017 erholte sich der EUR/CHF-Kurs deutlich von 1,0739 (31.12.2016) auf aktuell 1,1586 (Kurs vom 06.11.2017). In der Planung für 2018 wurde dennoch nach dem Gebot der kaufmännischen Vorsicht weiterhin ein EUR/CHF-Kurs von 1,0500 für die Zins- und Tilgungsleistungen zugrunde gelegt.



### 3. Vermögensplan

#### Finanzierungsbedarf

Der Finanzierungsbedarf liegt im Wirtschaftsjahr 2018 bei 12.233.200 EUR (Vj. 13.785.400 EUR). Davon entfallen 5.235.000 EUR (Vj. 8.250.000 EUR) auf Investitionen. Die einzelnen Projekte sind unter Angabe der voraussichtlichen Gesamtkosten, der bisher bereitgestellten Mittel und der veranschlagten Verpflichtungsermächtigungen im Vermögensplan / Investitionsprogramm detailliert dargestellt.

Nach dem Grundsatzbeschluss des Gemeinderates vom 24.07.2017 zum Bau einer 4. Reinigungsstufe zur Spurenstoffelimination liegt der Fokus im Bereich der Abwasserbehandlung in 2018 insbesondere auf der Vorbereitung und Erstellung der umfangreichen Planungsleistungen für die bauliche Projektentwicklung in 2019.

Die Schwerpunkte der Investitionstätigkeit 2018 im Bereich der Abwasserableitung liegen auf den Maßnahmen im Zusammenhang mit dem Bau der B 31 (Teilaufweitung Mühlbachsammler und Kanaleinlegung Werthmannstraße), dem Umbau der Regenüberlaufbecken 4 und 5, der abwassertechnischen Erschließung im Bereich des Bebauungsplans Allmannsweiler Süd-Ost sowie dem Bau eines Regenwasserkanals bei Buchholz.

Der weitere Finanzierungsbedarf ergibt sich aus Regeltilgungen des Darlehensbestandes von 3.110.000 EUR, der Auflösung von Ertragszuschüssen und Kostenerstattungen mit 1.465.500 EUR, dem Ausgleich des Finanzierungsfehlbetrages 2016 von 2.419.000 EUR und einer Tilgungsumlage an den AZV Lipbach von 3.700 EUR.

#### Finanzierungsmittel

Zur Finanzierung des Mittelbedarfs stehen Einnahmen aus Abwasser-Anschlussbeiträgen in Höhe von 500.000 EUR, Kostenerstattungen aus der erstmaligen Herstellung von öffentlichen Grundstücksanschlüssen in Höhe von 200.000 EUR sowie erwirtschaftete Abschreibungen von 4.670.000 EUR, zusammen somit Finanzierungsmittel in Höhe von 5.370.000 EUR, zur Verfügung.

Der verbleibende Finanzierungsbedarf ist durch die Aufnahme von Fremdfinanzierungsmitteln in Höhe von 6.863.200 EUR zu decken.

### 4. Finanzplan

#### Erfolgsplan

Den Erträgen und Aufwendungen des Erfolgsplanes wurden für die Finanzplanungsjahre i.d.R. leicht steigende, fixe Beträge zugeordnet. Dabei wurde eine weitestgehend stetige Entwicklung zugrunde gelegt. Bei unverändert konstanten Rahmenbedingungen kann das derzeitige Gebührenniveau voraussichtlich bis zum Jahr 2020 beibehalten werden.

### Vermögensplan

Im Zeitraum von 2019 bis 2021 stehen weitere Investitionen für rd. 15,8 Mio. EUR an. Die in der Planung enthaltenen Investitionsvolumina stehen unverändert im engen Kontext mit weiterhin tragfähigen Belastungen aus der Fremdmittelfinanzierung. Die Kreditaufnahmen übersteigen dabei im weiteren Finanzplanungszeitraum 2019 bis 2021 die voraussichtlichen Tilgungsleistungen um 3.283.300 EUR. Der Schuldenstand wird sich damit bis zum 31.12.2021 auf rd. 70,4 Mio. EUR erhöhen. Aufgrund des historisch niedrigen Zinsniveaus werden allerdings nur begrenzt steigende Belastungen erwartet.

## 5. Zusammenfassung und Ausblick


Bei stabilen bzw. steigenden Veranlagungsmengen und historisch günstigen Finanzierungsbedingungen konnte der Eigenbetrieb Stadtentwässerung in den letzten Jahren jeweils deutliche Ergebnisverbesserungen erwirtschaften, auf deren Grundlage die Gebührenbelastung der Bürger und Betriebe für den Kalkulationszeitraum 2017/2018 unverändert auf konstantem Niveau gehalten werden konnte.

Der Wirtschaftsplan enthält für 2018 ein ambitioniertes Investitionsprogramm mit einem Volumen von 5,2 Mio. EUR aus einem Maßnahmenmix technischer Weiterentwicklungen, städtebaulicher Ergänzungen (Stichwort: Bebauungspläne) sowie Sanierungs- und Erneuerungsmaßnahmen an Bestandsanlagen zum Entgegenwirken eines nachhaltigen Vermögensverzehr.

Mit dem Bau der vom Gemeinderat am 24.07.2017 beschlossenen weiteren Reinigungsstufe im Klärwerk zur Elimination von organischen Spurenstoffen kann die Gewässerbelastung künftig weiter reduziert werden.

Die aus der Finanzierung und dem Betrieb dieser Anlage resultierenden Kosten werden aus heutiger Sicht unter sonst gleichen Bedingungen nach einer Dekade mit konstanten Abwassergebühren voraussichtlich im Jahr 2021 zu einer maßvollen Gebührenanpassung führen.

Friedrichshafen, den 07.11.2017



Kahle  
Kaufm. Betriebsleiter



Kübler  
Techn. Betriebsleiter

# Erfolgsplan

## Erfolgsplan 2018

(in EUR)

Bezeichnung	Zentrale Abw.beseitigung 2018	Dezentrale Abw.beseitigung 2018	Plan Gesamt 2018	Plan Gesamt 2017	Ergebnis Gesamt 2016
Umsatzerlöse	11.828.910	1.160	11.830.070	11.799.800	11.847.973,77
Andere aktivierte Leistungen	145.000	0	145.000	135.000	234.856,04
Sonstige betriebliche Erträge <sup>1)</sup>	835.790	140	835.930	712.800	371.641,82
<b>Zwischensumme</b>	<b>12.809.700</b>	<b>1.300</b>	<b>12.811.000</b>	<b>12.647.600</b>	<b>12.454.471,63</b>
Materialaufwand					
a) Aufwendungen für Roh-, Hilfs- und Betriebsstoffe und für bezogene Waren	786.000	0	786.000	775.000	726.615,12
b) Aufwendungen für bezogene Leistungen	4.681.700	1.300	4.683.000	4.500.000	3.555.239,08
Personalaufwand	0	0	0	0	0,00
Abschreibungen auf immat. Vermögensgegenstände des Anlagevermögens und Sachanlagen	4.590.000	0	4.590.000	4.485.600	4.575.325,37
Sonstige betriebliche Aufwendungen <sup>2)</sup>	290.000	0	290.000	310.000	867.599,75
<b>Zwischensumme</b>	<b>10.347.700</b>	<b>1.300</b>	<b>10.349.000</b>	<b>10.070.600</b>	<b>9.724.779,32</b>
<b>Zwischenergebnis I</b>	<b>2.462.000</b>	<b>0</b>	<b>2.462.000</b>	<b>2.577.000</b>	<b>2.729.692,31</b>
Sonstige Zinsen und ähnliche Erträge	0	0	0	0	145,70
Abschreibungen auf Finanzanlagen	80.000	0	80.000	80.000	65.195,72
Zinsen und ähnliche Aufwendungen	2.380.000	0	2.380.000	2.495.000	2.381.602,95
<b>Zwischensumme</b>	<b>2.460.000</b>	<b>0</b>	<b>2.460.000</b>	<b>2.575.000</b>	<b>2.446.652,97</b>
<b>Ergebnis der gewöhnlichen Geschäftstätigkeit</b>	<b>2.000</b>	<b>0</b>	<b>2.000</b>	<b>2.000</b>	<b>283.039,34</b>
Außerordentliche Erträge	0	0	0	0	0,00
Außerordentliche Aufwendungen	0	0	0	0	0,00
Sonstige Steuern	2.000	0	2.000	2.000	1.900,70

<b>JAHRESÜBERSCHUSS/JAHRESFEHLBETRAG</b>	<b>0</b>	<b>0</b>	<b>0</b>	<b>0</b>	<b>281.138,64</b>
--	----------	----------	----------	----------	-------------------

Nachrichtlich:					
Rückstellungsentnahme zum Ausgleich von Kostenüberdeckungen aus Vorj. in sonst. betriebl. Erträgen enthalten <sup>1)</sup>	835.290	140	835.430	711.800	350.583,85
Rückstellungszuführung aus gebührenrechtlicher Kostenüberdeckung in sonst. betriebl. Aufwendungen enthalten <sup>2)</sup>	0	0	0	0	710.114,00
<b>Saldo Ausgleich Über-(+)/Unterdeckungen(-) Vorjahre</b>	<b>835.290</b>	<b>140</b>	<b>835.430</b>	<b>711.800</b>	<b>-359.530,15</b>

<b>Gesamtsumme der Erträge:</b>	<b>12.809.700</b>	<b>1.300</b>	<b>12.811.000</b>	<b>12.647.600</b>	<b>12.454.617,33</b>
<b>Gesamtsumme der Aufwendungen:</b>	<b>12.809.700</b>	<b>1.300</b>	<b>12.811.000</b>	<b>12.647.600</b>	<b>12.173.478,69</b>

## Erläuterungen zum Erfolgsplan 2018

(in EUR)

Konto	Bezeichnung	Zentrale	Dezentrale	Plan	Plan	Ergebnis
		Abw.beseitigung 2018	Abw.beseitigung 2018	Gesamt 2018	Gesamt 2017	
411000	Schmutzwassergebühren über Stadtwerk am See	6.298.000	0	<b>6.298.000</b>	6.298.000	6.303.179,37
412000	Schmutzwassergebühren Ettenkirch	112.800	0	<b>112.800</b>	112.800	119.076,80
413000	Sonstige Schmutzwassergebühren	178.600	0	<b>178.600</b>	178.600	241.198,85
419000	Rückerstattung von Schmutzwassergebühren	-517.000	0	<b>-517.000</b>	-517.000	-488.668,60
	<b>Zwischensumme Schmutzwasser</b>	<b>6.072.400</b>	<b>0</b>	<b>6.072.400</b>	<b>6.072.400</b>	<b>6.174.786,42</b>
420000	Straßenentwässerungskostenanteil	1.497.010	0	<b>1.497.010</b>	1.473.340	1.403.812,06
425000	Niederschlagswassergebühren	2.730.000	0	<b>2.730.000</b>	2.724.800	2.684.896,41
	<b>Zwischensumme Niederschlagswasser</b>	<b>4.227.010</b>	<b>0</b>	<b>4.227.010</b>	<b>4.198.140</b>	<b>4.088.708,47</b>
430000	Auflösung von Abwasser-Anschlussbeiträgen	900.200	0	<b>900.200</b>	897.100	885.218,49
440000	Auflösung von Zuweisungen	531.900	0	<b>531.900</b>	544.600	588.022,00
450000	Auflösung von Kostenerstattungen	33.400	0	<b>33.400</b>	21.400	16.658,85
480000	Umsatzerlöse aus der Fäkalienabfuhr	0	1.160	<b>1.160</b>	1.160	1.750,00
491000	Miet-/Bewirtschaftungserlöse Wohngebäude	38.500	0	<b>38.500</b>	35.000	39.546,00
492000	Säumniszuschläge / Mahngebühren / Stundungszinsen	8.000	0	<b>8.000</b>	10.000	8.518,54
499000	Sonstige Umsatzerlöse	17.500	0	<b>17.500</b>	20.000	44.765,00
	<b>Umsatzerlöse</b>	<b>11.828.910</b>	<b>1.160</b>	<b>11.830.070</b>	<b>11.799.800</b>	<b>11.847.973,77</b>
511000	Aktivierete Eigenleistungen	80.000	0	<b>80.000</b>	75.000	118.497,85
512000	Aktivierete Bauzeitinsen	65.000	0	<b>65.000</b>	60.000	116.358,19
	<b>Andere aktivierte Leistungen</b>	<b>145.000</b>	<b>0</b>	<b>145.000</b>	<b>135.000</b>	<b>234.856,04</b>
530100	Erträge aus dem Abgang von Anlagevermögen	0	0	<b>0</b>	0	13.103,00
532000	Auflösung von Rückstellungen nach § 14 KAG	835.290	140	<b>835.430</b>	711.800	350.583,85
534200	Ersatz von Sachaufwendungen	500	0	<b>500</b>	1.000	419,44
534900	Sonstige betriebliche Erträge	0	0	<b>0</b>	0	7.535,53
	<b>Sonstige betriebliche Erträge</b>	<b>835.790</b>	<b>140</b>	<b>835.930</b>	<b>712.800</b>	<b>371.641,82</b>
540100	Strom	390.000	0	<b>390.000</b>	385.000	388.744,98
540200	Wasser / Abwasser	19.000	0	<b>19.000</b>	19.000	13.949,43
541100	Erdgas	16.000	0	<b>16.000</b>	16.000	13.243,74
541200	Treibstoffe	27.000	0	<b>27.000</b>	30.000	10.715,51
541300	Schmierstoffe	8.000	0	<b>8.000</b>	6.000	7.668,63
543100	Fällmittel	110.000	0	<b>110.000</b>	110.000	94.012,95
543200	Flockmittel	105.000	0	<b>105.000</b>	105.000	109.727,21
543300	Kalkstoffe	16.000	0	<b>16.000</b>	10.000	7.996,80
543400	Biosubstrate / Methanol	30.000	0	<b>30.000</b>	28.000	26.186,60
543500	Propangas	2.000	0	<b>2.000</b>	2.000	2.128,61
543600	Aktivkohle	2.000	0	<b>2.000</b>	2.500	1.462,80
543800	Abwasser-/Schlammuntersuchungen / Laborbedarf	50.000	0	<b>50.000</b>	50.000	43.306,00
545100	Dienst- und Schutzkleidung	5.000	0	<b>5.000</b>	5.000	4.631,37
545200	Reinigungs- und Sanitärbedarf	3.000	0	<b>3.000</b>	3.000	1.765,57
545900	Sonstige Bewirtschaftungskosten	3.000	0	<b>3.000</b>	3.500	1.074,92
	<b>Roh-, Hilfs- und Betriebsstoffe und bezogene Waren</b>	<b>786.000</b>	<b>0</b>	<b>786.000</b>	<b>775.000</b>	<b>726.615,12</b>
547010	Verwaltungsleistungen der Stadtverwaltung	1.899.800	200	<b>1.900.000</b>	1.903.200	1.743.446,00
547020	Serviceleistungen der Stadtverwaltung	20.000	0	<b>20.000</b>	17.000	15.852,00
547100	Betriebs- und Zinskostenumlage an AZV Lipbach	175.000	0	<b>175.000</b>	175.000	142.437,25
547200	SW-Gebühreneinzug durch Stadtwerk am See	70.000	0	<b>70.000</b>	69.000	68.197,98
547310	Entsorgung des Klärschlammes	350.000	0	<b>350.000</b>	350.000	371.692,40
547320	Entsorgung des Rechengutes	32.000	0	<b>32.000</b>	32.000	31.848,46
547330	Entsorgung des Sandfanggutes	15.000	0	<b>15.000</b>	15.000	10.527,11
547390	Sonstige Entsorgungsaufwendungen	3.000	0	<b>3.000</b>	3.000	2.399,17
547410	Unterhaltung technische Anlagen	300.000	0	<b>300.000</b>	260.000	283.370,12
547420	Unterhaltung Betriebs- / Wohngebäude	30.000	0	<b>30.000</b>	20.000	22.498,08
547430	Unterhaltung Außenanlagen	20.000	0	<b>20.000</b>	18.000	21.079,18
547440	Unterhaltung Maschinen / Geräte / Werkzeuge	10.000	0	<b>10.000</b>	10.000	10.489,90
547450	Unterhaltung Fuhrpark	36.000	0	<b>36.000</b>	36.000	37.568,50
547460	Unterhaltung Büroeinrichtung	900	0	<b>900</b>	700	0,00
547490	Gebäudeinnenreinigung Klärwerk	25.000	0	<b>25.000</b>	25.000	22.340,09
547510	Unterhaltung Kanäle (lfd. Unterhaltung)	160.000	0	<b>160.000</b>	150.000	123.606,92
547520	Unterhaltung / Reinigung Regenbecken	75.000	0	<b>75.000</b>	75.000	58.200,52
547530	Unterhaltung / Reinigung Pumpwerke	30.000	0	<b>30.000</b>	25.000	36.341,92
547540	Reinigung Kanäle	100.000	0	<b>100.000</b>	100.000	35.075,10
547550	Unterhaltung öffentliche Grundstücksanschlüsse	15.000	0	<b>15.000</b>	10.000	6.833,23
547560	Unterhaltung Kanäle / Schächte (Rep. / San. nach EKVO)	280.000	0	<b>280.000</b>	300.000	82.093,16
547570	Einmalige größere Bauunterhaltungsmaßnahmen	370.000	0	<b>370.000</b>	525.000	71.452,13
547580	Unterhaltung naturnahe Abwasserableitungsanlagen	40.000	0	<b>40.000</b>	35.000	40.117,42
547590	Hydraulische / Schmutzfracht- / Videountersuchungen	500.000	0	<b>500.000</b>	220.000	239.697,93
547600	GIS- und Katasterdatenpflege	35.000	0	<b>35.000</b>	25.000	17.543,10

## Erläuterungen zum Erfolgsplan 2018

(in EUR)

Konto	Bezeichnung	Zentrale	Dezentrale	Plan	Plan	Ergebnis
		Abw.beseitigung 2018	Abw.beseitigung 2018	Gesamt 2018	Gesamt 2017	Gesamt 2016
547700	Allgemeine Planungskosten	90.000	0	90.000	100.000	59.292,41
547800	Fäkalienabfuhr	0	1.100	1.100	1.100	1.239,00
	<b>Aufwendungen für bezogene Leistungen</b>	<b>4.681.700</b>	<b>1.300</b>	<b>4.683.000</b>	<b>4.500.000</b>	<b>3.555.239,08</b>
	<b>Personalaufwand</b>	<b>0</b>	<b>0</b>	<b>0</b>	<b>0</b>	<b>0,00</b>
570000	Abschreibungen auf immat. Vermögensgegenstände	2.500	0	2.500	11.500	849,00
571000	Abschreibungen auf Sachanlagen	4.579.000	0	4.579.000	4.466.200	4.567.205,36
573000	Abschreibungen auf geringwertige Wirtschaftsgüter	8.500	0	8.500	7.900	7.271,01
	<b>Abschreibungen auf immat. Verm.gegenstände/Sachanl.</b>	<b>4.590.000</b>	<b>0</b>	<b>4.590.000</b>	<b>4.485.600</b>	<b>4.575.325,37</b>
581000	Einstellung in Rückstellungen nach § 14 KAG	0	0	0	0	710.114,00
582000	Verluste aus Abgängen des Anlagevermögens	0	0	0	0	64,00
584200	Ausbuchung von Kleinbeträgen	0	0	0	0	114,05
591100	Mieten und Pachten für Maschinen und Geräte	14.000	0	14.000	0	0,00
591200	Sonstige Mieten und Pachten (u.a. Gasflaschen, Container)	1.000	0	1.000	8.000	788,96
591400	Mitgliedsbeiträge an Verbände und Vereine	1.200	0	1.200	1.500	1.189,00
591800	Abwasserabgabe	1.000	0	1.000	700	608,43
592100	Gebäudeversicherungen	11.000	0	11.000	11.000	10.505,20
592200	Kfz-Versicherungen	2.000	0	2.000	2.000	1.682,93
592900	Sonstige Versicherungen	8.000	0	8.000	8.000	6.612,45
593100	Bürobedarf / Kopierbedarf / Photoarbeiten	3.000	0	3.000	3.000	2.437,02
593200	Bücher / Zeitschriften / Drucksachen / EDV-Medien	2.500	0	2.500	2.500	1.810,18
594100	Porto	13.000	0	13.000	12.000	12.007,12
594200	Telekommunikationsgebühren	12.000	0	12.000	10.000	10.509,87
594300	EDV - Unterhaltung, Lizenzpflege	10.000	0	10.000	10.000	8.454,60
594400	EDV - Leistungen Rechenzentrum	40.000	0	40.000	40.000	36.682,69
594900	EDV - SAP-Nutzungserweiterung (CO)	7.000	0	7.000	6.000	0,00
595100	Bekanntmachungen, Presseveröffentlichungen	5.000	0	5.000	5.000	2.878,18
596100	Dienstreisen, Dienstreifen, Kilometerabrechnungen	1.500	0	1.500	1.500	790,49
596200	Bewirtungs- und Repräsentationsaufwendungen	800	0	800	800	15,49
597000	Fachgutachten, Bestandspläne, Arbeitssicherheit und dgl.	115.000	0	115.000	165.000	38.387,74
597100	Prüfungs- und Beratungsaufwendungen	2.000	0	2.000	2.000	5.771,50
597200	Gerichts-, Prozess- und Notariatsaufwendungen	0	0	0	0	0,00
597900	Sonstige Dienst- und Fremdleistungen	20.000	0	20.000	5.000	5.839,12
598100	Schadensfälle	0	0	0	0	0,00
599100	Kontogebühren etc.	4.000	0	4.000	4.000	1.927,16
599200	Aus- und Fortbildung	14.000	0	14.000	10.000	8.409,57
599300	Gesundheitsdienst	2.000	0	2.000	2.000	0,00
	<b>Sonstige betriebliche Aufwendungen</b>	<b>290.000</b>	<b>0</b>	<b>290.000</b>	<b>310.000</b>	<b>867.599,75</b>
621000	Zinserträge aus Kassenbestand	0	0	0	0	145,70
	<b>Sonstige Zinsen und ähnliche Erträge</b>	<b>0</b>	<b>0</b>	<b>0</b>	<b>0</b>	<b>145,70</b>
630000	Abschreibungsumlage an AZV Lipbach	80.000	0	80.000	80.000	65.195,72
	<b>Abschreibungen auf Finanzanlagen</b>	<b>80.000</b>	<b>0</b>	<b>80.000</b>	<b>80.000</b>	<b>65.195,72</b>
651100	Zins- / Währungsaufwendungen für Kredite	2.375.000	0	2.375.000	2.485.000	2.662.016,19
652000	Zinsaufwendungen aus Kassenbestand	5.000	0	5.000	10.000	725,40
659000	Aufwendungen aus Währungsbewertungen	0	0	0	0	-281.138,64
	<b>Zinsen und ähnliche Aufwendungen</b>	<b>2.380.000</b>	<b>0</b>	<b>2.380.000</b>	<b>2.495.000</b>	<b>2.381.602,95</b>
680100	Grundsteuer Wohngebäude	1.400	0	1.400	1.400	1.386,70
681100	Kfz-Steuer	600	0	600	600	514,00
	<b>Sonstige Steuern</b>	<b>2.000</b>	<b>0</b>	<b>2.000</b>	<b>2.000</b>	<b>1.900,70</b>

## **Vermögensplan**

- Finanzierungsmittel (Einnahmen)**
- Finanzierungsbedarf (Ausgaben)**
- Investitionsprogramm**
- Verpflichtungsermächtigungen**
- Entwicklung der Einnahmen / Ausgaben  
die für den Haushalt der Stadt erheblich sind**

## Vermögensplan 2018

(in EUR)

### Finanzierungsmittel (Einnahmen) und Finanzierungsbedarf (Ausgaben)

Bezeichnung		Plan 2018
<b>Zuweisungen / Zuschüsse</b>		0
<b>Abwasser-Anschlussbeiträge</b>		500.000
<b>Kostenerstattungen</b> aus der Herstellung von Grundstücksanschlüssen		200.000
<b>Abschreibungen und Anlagenabgänge</b>		4.670.000
<b>Einstellung in langfristige Rückstellungen</b>		0
<b>Kreditaufnahmen</b>		
Darlehen vom Kreditmarkt / Bund		6.863.200
Umschuldung von Darlehen		0
<b>Erübrigte Mittel aus Vorjahren (2016)</b>		0

<b>FINANZIERUNGSMITTEL (Einnahmen)</b>		<b>12.233.200</b>
--	--	-------------------

Bezeichnung	Verpfl.erm. 2018	Plan 2018
<b>Investitionen in immat. Vermögensgegenstände und Sachanlagen</b>		
Die <b>Einzelprojekte</b> mit den jeweiligen Gesamtkosten und bisher bereitgestellten Mitteln sind dem Investitionsprogramm - siehe Seite 17 - zu entnehmen.		
Die Einzeldarstellung der <b>Verpflichtungsermächtigungen</b> ist der Übersicht über die Verpflichtungsermächtigungen - siehe Seite 18 - zu entnehmen.		
Abwasserbehandlung (Klärwerk)	3.975.000	335.000
Abwasserableitung (Kanäle, Regenbecken, Pumpwerke, etc.)	4.575.000	4.800.000
<b>Finanzanlagen</b>		
Investitionsumlage an AZV Lipbach		100.000
Tilgungsumlage an AZV Lipbach		3.700
<b>Auflösung von Ertragszuschüssen und Kostenersätzen</b>		
Auflösung von Abwasser-Anschlussbeiträgen		900.200
Auflösung von Zuweisungen		531.900
Auflösung von Kostenerstattungen aus Herst. von Grundstücksanschlüssen		33.400
<b>Auflösung von langfristigen Rückstellungen</b>		0
<b>Tilgung von Krediten</b>		
Tilgung von Darlehen des Kreditmarktes / des Bundes		3.110.000
Umschuldung von Darlehen		0
<b>Ausgleich von Finanzierungsfehlbeträgen aus Vorjahren (2016)</b>		2.419.000

<b>FINANZIERUNGSBEDARF (Ausgaben)</b>	<b>8.550.000</b>	<b>12.233.200</b>
---------------------------------------	------------------	-------------------



## Vermögensplan 2018

### Investitionsprogramm 2018 - 2022

(in EUR)

SAP-Auftrag	Maßnahme / Vorhaben / Projekt	Gesamtkosten	Bereitgestellt bis 31.12.2017	Plan 2018	weitere Investitionsplanung			
					2019	2020	2021	2022ff
<b>SACHANLAGEN:</b>								
010100	Immat. Vermögensgegenstände Klärwerk	jährl. Ansatz	jährl. Ansatz	3.000	3.000	3.000	3.000	3.000
071100	Büroausstattung Klärwerk	jährl. Ansatz	jährl. Ansatz	2.000	2.000	2.000	2.000	2.000
072100	Betriebs- und Geschäftsausstattung Klärwerk	jährl. Ansatz	jährl. Ansatz	15.000	15.000	15.000	15.000	15.000
074100	Geringwertige Wirtschaftsgüter Klärwerk	jährl. Ansatz	jährl. Ansatz	5.000	5.000	5.000	5.000	5.000
800010	Erneuerung der technischen Anlagen Klärwerk	jährl. Ansatz	jährl. Ansatz	50.000	50.000	50.000	50.000	50.000
800137	Neubau Spurenstoffelimination	3.900.000	100.000	100.000	2.000.000	1.700.000	0	0
800140	Erneuerung / Optimierung Belüftungssystem (BA 3)	160.000	0	160.000	0	0	0	0
800141	Generalsanier. / Erneuerung Hochbauten (BA 2 - SEG)	275.000	0	0	75.000	200.000	0	0
800142	Erneuerung Belebungsbecken 3+4	450.000	0	0	0	25.000	425.000	0
800143	Erneuerung Belebungsbecken 1+2	550.000	0	0	0	0	50.000	500.000
<b>Zwischensumme Abwasserbehandlung (Klärwerk)</b>				<b>335.000</b>	<b>2.150.000</b>	<b>2.000.000</b>	<b>550.000</b>	<b>575.000</b>
078100	Geringwertige Wirtschaftsgüter	jährl. Ansatz	jährl. Ansatz	5.000	5.000	5.000	5.000	5.000
800020	Erneuerung der technischen Anlagen	jährl. Ansatz	jährl. Ansatz	75.000	10.000	10.000	10.000	10.000
800374	Regenwasserkonzeption für RÜB 2 (Bodenfilter)	1.800.000	300.000	0	750.000	750.000	0	0
800428	Umbau RÜB 4	850.000	450.000	400.000	0	0	0	0
800429	Teilaufweitung Mühlbachsammler (im Zuge B 31)	750.000	100.000	650.000	0	0	0	0
800435	Kanalern. Bismarckstr. (Löwentalunterführ.-Marienstr.)	350.000	35.000	0	0	0	0	315.000
800436	Kanalern. Waggershauser Str. / Meistershofen	1.700.000	50.000	0	0	100.000	900.000	650.000
800455	Kanalernerneuerungen im Bereich Jettenhausen	850.000	75.000	0	0	0	500.000	275.000
800463	Umbau RÜB 5	700.000	100.000	600.000	0	0	0	0
800469	Entwässerung B-Plan 745 - Kluftern-Süd (BA 2)	450.000	200.000	250.000	0	0	0	0
800474	Entwässerung B-Plan 814 - Pfatthaagäcker (BA 2)	1.100.000	980.000	120.000	0	0	0	0
800477	Regenwasserkanal Buchholz	480.000	30.000	450.000	0	0	0	0
800481	Entwässerung B-Plan 547 - Ittenhausen-Nord (BA 2)	900.000	50.000	50.000	700.000	100.000	0	0
800484	RW-Entwässerung Gangolfstraße	100.000	0	100.000	0	0	0	0
800485	Kanal Konrad-Kümmel-Weg (B-Plan 213 - Hägleweg)	75.000	0	75.000	0	0	0	0
800486	Entwässerung Bereich Müllerstraße (2018 nur Planung)	50.000	0	50.000	0	0	0	0
800487	Kanaleinlegung Werthmannstraße	500.000	0	400.000	100.000	0	0	0
800488	Kanalernerneuerung Waltenweiler Straße	350.000	50.000	300.000	0	0	0	0
800489	Entwässerung B-Plan 212 - Allmannsweiler-Süd-Ost	400.000	0	300.000	100.000	0	0	0
800490	Entwässerung B-Plan 746 - Lachenäcker (BA 1)	1.000.000	50.000	25.000	475.000	450.000	0	0
800491	Entwässerung B-Plan 203 - Mühlösch-West II	700.000	50.000	0	200.000	450.000	0	0
800492	Kanalernerneuerung Paulinenstraße	600.000	0	50.000	0	0	550.000	0
800493	Entwässerung B-Plan 543/2 - Ailingen-Berg (BA 2)	500.000	0	0	50.000	450.000	0	0
800494	Kanalernerneuerung Hebelstraße / Freiliggrathstraße	200.000	0	0	0	200.000	0	0
800495	Erneuerung Einlaufhebwerk (BA 2 - Pumpensumpf)	100.000	0	0	0	100.000	0	0
800496	Entwässerung B-Plan 208 - Regenerstraße	25.000	0	0	0	25.000	0	0
800497	Entwässerung Fallenbrunnen (BA 3)	200.000	0	0	0	100.000	100.000	0
800498	Kanalernerneuerung im Quartier Hünisträße (BA 1)	300.000	0	0	0	50.000	250.000	0
800499	Kanalernerneuerung RWK Spaltensteiner Straße	400.000	0	0	0	25.000	375.000	0
800500	Kanalernerneuerungen im Gebiet Kleiner Berg	500.000	0	0	0	0	350.000	150.000
800501	Neubau RÜ 14	350.000	0	0	0	0	50.000	300.000
800502	Entwässerungskonzept Landvogteistraße	500.000	50.000	0	0	0	0	450.000
800503	Kanalernerneuerung Dorfwiesenstraße	450.000	50.000	0	0	0	0	400.000
800504	Kanalernerneuerung Friedrichstraße (Karlstr./Eckenerstr.)	250.000	0	0	0	0	0	250.000
800505	Kanalernerneuerung Carl-Benz-Straße	150.000	0	0	0	0	0	150.000
800900	Erneuerung von öffentlichen Grundstücksanschlüssen	jährl. Ansatz	jährl. Ansatz	150.000	150.000	150.000	150.000	150.000
800950	Herstellung von öffentlichen Grundstücksanschlüssen	jährl. Ansatz	jährl. Ansatz	200.000	250.000	250.000	250.000	250.000
899998	Kanalernerneuerungen aus EigKVO (unaufgeteilt)	jährl. Ansatz	jährl. Ansatz	400.000	400.000	400.000	400.000	400.000
899999	Kanalbaumaßnahmen (unaufgeteilt)	jährl. Ansatz	jährl. Ansatz	150.000	150.000	150.000	150.000	150.000
<b>Zwischensumme Abwasserableitung (Kanäle, Regenbecken, Pumpwerke)</b>				<b>4.800.000</b>	<b>3.340.000</b>	<b>3.765.000</b>	<b>4.040.000</b>	<b>3.905.000</b>
<b>Summe Sachanlagen:</b>				<b>5.135.000</b>	<b>5.490.000</b>	<b>5.765.000</b>	<b>4.590.000</b>	<b>4.480.000</b>
<b>FINANZANLAGEN:</b>								
092000	Investitionsumlage an AZV Lipbach	jährl. Ansatz	jährl. Ansatz	100.000	100.000	50.000	50.000	50.000
<b>Summe Finanzanlagen:</b>				<b>100.000</b>	<b>100.000</b>	<b>50.000</b>	<b>50.000</b>	<b>50.000</b>
<b>SUMME INVESTITIONSPROGRAMM:</b>				<b>5.235.000</b>	<b>5.590.000</b>	<b>5.815.000</b>	<b>4.640.000</b>	<b>4.530.000</b>

## Vermögensplan 2018

(in EUR)

### Übersicht über die aus Verpflichtungsermächtigungen voraussichtlich fällig werdenden Ausgaben

SAP- Auftrag	Maßnahme / Vorhaben / Projekt	Verpfl.erm. 2018	voraussichtlich fällige Ausgaben		
			2019	2020	2021
800137	Neubau Spurenstoffelimination	<b>3.700.000</b>	2.000.000	1.700.000	0
800141	Generalsanierung / Erneuerung Hochbauten (BA 2 - SEG)	<b>275.000</b>	75.000	200.000	0
<b>Zwischensumme Abwasserbehandlung</b>		<b>3.975.000</b>	<b>2.075.000</b>	<b>1.900.000</b>	<b>0</b>
800374	Regenwasserkonzeption für RÜB 2 (Bodenfilter)	<b>1.500.000</b>	750.000	750.000	0
800481	Entwässerung B-Plan 547 - Ittenhausen-Nord (BA 2)	<b>800.000</b>	700.000	100.000	0
800487	Kanaleinlegung Werthmannstraße	<b>100.000</b>	100.000	0	0
800489	Entwässerung B-Plan 212 - Allmannsweiler-Süd-Ost	<b>100.000</b>	100.000	0	0
800490	Entwässerung B-Plan 746 - Lachenäcker (BA 1)	<b>925.000</b>	475.000	450.000	0
800491	Entwässerung B-Plan 203 - Mühlösch-West II	<b>650.000</b>	200.000	450.000	0
800493	Entwässerung B-Plan 543/2 - Ailingen-Berg (BA 2)	<b>500.000</b>	50.000	450.000	0
<b>Zwischensumme Abwasserableitung</b>		<b>4.575.000</b>	<b>2.375.000</b>	<b>2.200.000</b>	<b>0</b>
<b>SUMME:</b>		<b>8.550.000</b>	<b>4.450.000</b>	<b>4.100.000</b>	<b>0</b>
<b>NACHRICHTLICH:</b>					
Im Finanzplan vorgesehene Kreditaufnahmen - ohne Umschuldungen -			<b>4.533.800</b>	<b>4.149.000</b>	<b>3.390.500</b>

### Übersicht über die Entwicklung der Einnahmen und Ausgaben, die für den Haushalt der Stadt im Finanzplanungszeitraum erheblich sind

Bezeichnung	2017	2018	2019	2020	2021
<b>Ausgabe SE an Stadt</b>					
Verwaltungs- und Serviceleistungen der Stadt	1.920.200	1.920.000	1.950.000	1.980.000	2.010.000
<b>Einnahme SE von Stadt</b>					
Straßenentwässerungskostenanteil	1.473.340	1.497.010	1.500.000	1.505.000	1.510.000

# **Finanzplan**

**- Erfolgsplan -**

**- Vermögensplan -**

**Finanzplan 2018 - Erfolgsplan** (in EUR)

Bezeichnung	2017	2018	2019	2020	2021
Schmutzwassergebühren	6.072.400	6.072.400	6.204.000	6.204.400	6.700.000
Niederschlagswassergebühren	2.724.800	2.730.000	2.743.000	2.756.000	3.021.000
Straßenentwässerungskostenanteil	1.473.340	1.497.010	1.500.000	1.505.000	1.510.000
Auflösung Ertragszuschüsse und Kostenerstattungen	1.463.100	1.465.500	1.460.000	1.500.000	1.500.000
Weitere Umsatzerlöse	65.000	64.000	60.000	60.000	60.000
Andere aktivierte Leistungen	135.000	145.000	150.000	150.000	150.000
Sonstige betriebliche Erträge <sup>1)</sup>	712.800	835.930	786.000	635.600	5.000
Fäkalienabfuhrgebühren	1.160	1.160	1.000	1.000	1.000
<b>Zwischensumme</b>	<b>12.647.600</b>	<b>12.811.000</b>	<b>12.904.000</b>	<b>12.812.000</b>	<b>12.947.000</b>
Materialaufwand					
a) Roh-, Hilfs- und Betriebsstoffe / bezogenen Waren	775.000	786.000	790.000	800.000	810.000
b) Bezogene Leistungen	4.500.000	4.683.000	4.700.000	4.550.000	4.600.000
Personalaufwand	0	0	0	0	0
Abschreibungen auf immat. Vermögensgegenstände des Anlagevermögens und Sachanlagen	4.485.600	4.590.000	4.600.000	4.800.000	4.800.000
Sonstige betriebliche Aufwendungen <sup>2)</sup>	310.000	290.000	277.000	250.000	250.000
Abschreibungen auf Finanzanlagen	80.000	80.000	85.000	85.000	85.000
Zinsen und ähnliche Aufwendungen	2.495.000	2.380.000	2.450.000	2.325.000	2.400.000
<b>Ergebnis der gewöhnlichen Geschäftstätigkeit</b>	<b>2.000</b>	<b>2.000</b>	<b>2.000</b>	<b>2.000</b>	<b>2.000</b>
Sonstige Steuern	2.000	2.000	2.000	2.000	2.000

<b>JAHRESÜBERSCHUSS (+)/JAHRESFEHLBETRAG (-)</b>	<b>0</b>	<b>0</b>	<b>0</b>	<b>0</b>	<b>0</b>
--	----------	----------	----------	----------	----------

Ausgleich Über-(+)/Unterdeckungen(-) aus Vorjahren in sonstigen betrieblichen Erträgen enthalten <sup>1)</sup>	711.800	835.430	781.000	630.600	0
in sonstigen betrieblichen Aufwendungen enthalten <sup>2)</sup>	0	0	0	0	0

**Finanzplan 2018 - Vermögensplan** (in EUR)

Bezeichnung	2017	2018	2019	2020	2021
Zuweisungen	12.700	0	400.000	380.000	0
Abwasser-Anschlussbeiträge	500.000	500.000	500.000	500.000	500.000
Kostenerstattungen aus Herst. Grundstücksanschlüsse	300.000	200.000	250.000	250.000	250.000
Abschreibungen und Anlagenabgänge	4.565.600	4.670.000	4.600.000	4.800.000	4.800.000
Einstellung in langfristige Rückstellungen	0	0	0	0	0
Kreditaufnahmen vom Kreditmarkt / Bund	8.407.100	6.863.200	4.533.800	4.149.000	3.390.500
Umschuldung von Darlehen	0	0	0	0	0
Erübrigte Mittel aus Vorjahren	0	0	0	0	0

<b>FINANZIERUNGSMITTEL (Einnahmen)</b>	<b>13.785.400</b>	<b>12.233.200</b>	<b>10.283.800</b>	<b>10.079.000</b>	<b>8.940.500</b>
--	-------------------	-------------------	-------------------	-------------------	------------------

Investitionen in Sachanlagen / immat.VG	8.140.000	5.135.000	5.490.000	5.765.000	4.590.000
Finanzanlagen	113.600	103.700	103.800	54.000	50.500
Auflösung Ertragszuschüsse und Kostenerstattungen	1.463.100	1.465.500	1.460.000	1.500.000	1.500.000
Auflösung von langfristigen Rückstellungen	0	0	0	0	0
Tilgung von Darlehen des Kreditmarktes / des Bundes	3.280.000	3.110.000	3.230.000	2.760.000	2.800.000
Umschuldung von Darlehen	0	0	0	0	0
Finanzierungsfehlbeträge aus Vorjahren	788.700	2.419.000	0	0	0

<b>FINANZIERUNGSBEDARF (Ausgaben)</b>	<b>13.785.400</b>	<b>12.233.200</b>	<b>10.283.800</b>	<b>10.079.000</b>	<b>8.940.500</b>
---------------------------------------	-------------------	-------------------	-------------------	-------------------	------------------

# Darlehensübersicht

**Eigenbetrieb "Stadtentwässerung Friedrichshafen"****Darlehensübersicht 2018**

(in EUR)

Darlehens-Nr.	Kz.	Darlehens-aufnahme	Gesamt-laufzeit	Zinsbindung bis	Zinssatz	vorauss. Stand 01.01.2018	Aufnahme 2018	Zins 2018	Zins-Währung 2018	Tilg.-Währung 2018	Tilgung 2018	vorauss. Stand 31.12.2018
535 987 5		25.02.2003	15.02.2033	15.08.2023	4,200%	2.985.300,00	0,00	120.326,85	0,00	0,00	192.600,00	2.792.700,00
806 817 1		20.12.2005	15.08.2025	15.08.2025	0,610%	1.600.000,00	0,00	8.997,50	0,00	0,00	200.000,00	1.400.000,00
553 292 6		13.12.2007	15.08.2037	15.02.2028	4,200%	1.880.000,00	0,00	76.492,50	0,00	0,00	94.000,00	1.786.000,00
935 607 6		21.12.2011	15.11.2040	15.02.2021	1,895%	1.840.000,00	0,00	34.110,00	0,00	0,00	80.000,00	1.760.000,00
506 290 2		17.12.2014	15.08.2044	15.11.2024	0,740%	2.000.000,00	0,00	14.800,00	0,00	0,00	0,00	2.000.000,00
552951		11.12.2015	15.08.2045	15.11.2025	0,900%	2.000.000,00	0,00	18.000,00	0,00	0,00	0,00	2.000.000,00
11220279		30.12.2016	15.08.2046	15.11.2026	0,600%	2.000.000,00	0,00	12.000,00	0,00	0,00	0,00	2.000.000,00
611 676 966		15.12.2011	30.12.2061	30.12.2051	4,210%	3.520.000,00	0,00	146.929,00	0,00	0,00	80.000,00	3.440.000,00
611 676 974		30.12.2013	30.12.2053	30.12.2043	4,450%	9.225.000,00	0,00	406.236,33	0,00	0,00	256.250,00	8.968.750,00
611 930 846		30.12.2014	30.12.2049	30.12.2049	4,560%	3.200.000,00	0,00	144.780,00	0,00	0,00	100.000,00	3.100.000,00
606 419 691		28.01.2004	30.12.2023	30.12.2023	4,415%	2.700.000,00	0,00	114.238,13	0,00	0,00	450.000,00	2.250.000,00
607 119 276		09.11.2006	30.12.2046	30.12.2046	3,989%	2.610.000,00	0,00	103.215,38	0,00	0,00	90.000,00	2.520.000,00
607 486 627		15.08.2007	30.06.2047	30.06.2047	4,750%	5.162.500,00	0,00	243.140,63	0,00	0,00	175.000,00	4.987.500,00
610 712 268		19.12.2008	30.12.2058	30.12.2048	4,100%	2.870.000,00	0,00	116.952,50	0,00	0,00	70.000,00	2.800.000,00
377 841 8		18.12.2009	30.12.2059	30.12.2019	3,410%	3.360.000,00	0,00	114.522,96	0,00	0,00	80.000,00	3.280.000,00
553 537 /7/ 001	1)	15.10.1999	15.10.2019	15.10.2019	4,530%	1.263.256,90	0,00	31.202,55	16.107,87	185.803,04	445.825,41	631.628,45
553 537 /7/ 002	1)	23.01.2001	30.03.2021	30.03.2021	4,010%	811.640,21	0,00	20.147,89	9.165,07	73.463,44	176.272,00	561.904,77
401 116 5		20.12.2007	30.12.2047	30.12.2047	4,750%	1.125.000,00	0,00	52.992,19	0,00	0,00	37.500,00	1.087.500,00
399 525 503		12.12.2014	30.12.2054	30.12.2044	1,990%	925.000,00	0,00	18.283,13	0,00	0,00	25.000,00	900.000,00
629 406 101 4		13.12.2013	30.12.2053	30.06.2043	3,240%	3.150.000,00	0,00	101.351,25	0,00	0,00	87.500,00	3.062.500,00
629 406 102 0		14.12.2015	30.12.2055	30.06.2045	1,960%	2.090.000,00	0,00	40.694,50	0,00	0,00	55.000,00	2.035.000,00
XF0000CCAUIZ1		30.06.2016	30.06.2056	30.06.2056	1,390%	4.042.500,00	0,00	55.825,88	0,00	0,00	105.000,00	3.937.500,00
KE 2017	2)					3.000.000,00	0,00	39.812,50	0,00	0,00	25.000,00	2.975.000,00
KE 2018	3)					0,00	6.863.200,00	55.408,91	0,00	0,00	25.786,11	6.837.413,89
						<b>63.360.197,11</b>	<b>6.863.200,00</b>	<b>2.090.460,58</b>	<b>25.272,94</b>	<b>259.266,48</b>	<b>2.850.733,52</b>	<b>67.113.397,11</b>

1) CHF-Darlehen - Bestand sowie Zins- und Tilgungsleistungen bei Kurs 1,0500 EUR/CHF

2) Voraussichtliche Darlehensaufnahme(n) aus Kreditermächtigung 2017 im Dezember 2017

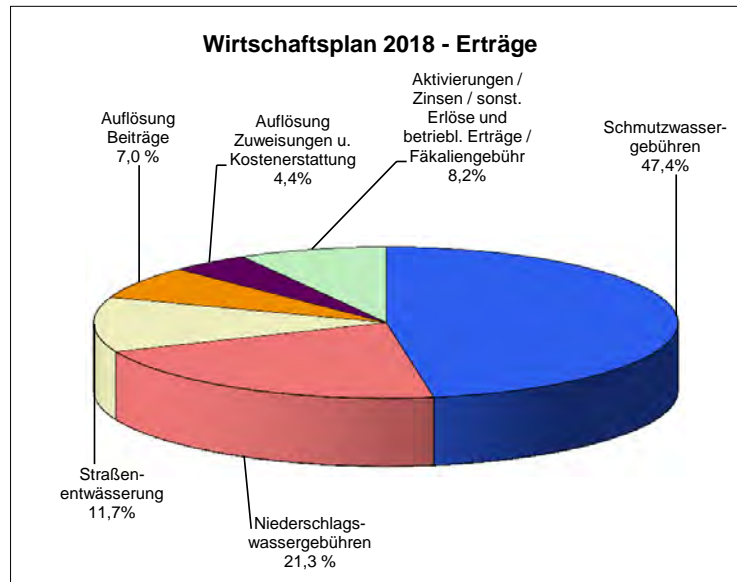
3) Darlehensaufnahme(n) aus Kreditermächtigung 2018

# Graphische Darstellungen

## Erträge und Aufwendungen 2018

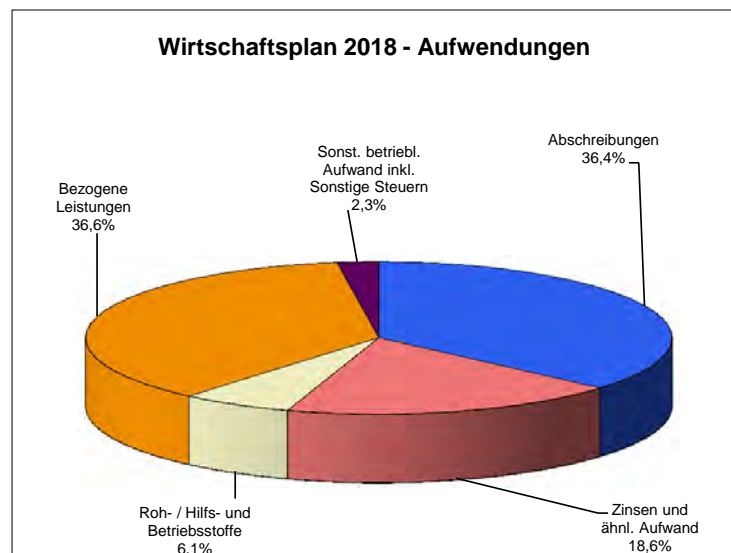
### Erträge

Schmutzwassergebühren	6.072.400 EUR
Niederschlagswassergebühren	2.730.000 EUR
Straßenentwässerung	1.497.010 EUR
Auflösung Anschlussbeiträge	900.200 EUR
Auflösung Zuweisungen und Kostenerstattungen	565.300 EUR
Fäkaliengebühren / sonstige Erlöse und betriebl. Erträge / Aktivierungen / Zinserträge	1.046.090 EUR
<b>Gesamterträge</b>	<b>12.811.000 EUR</b>



### Aufwendungen

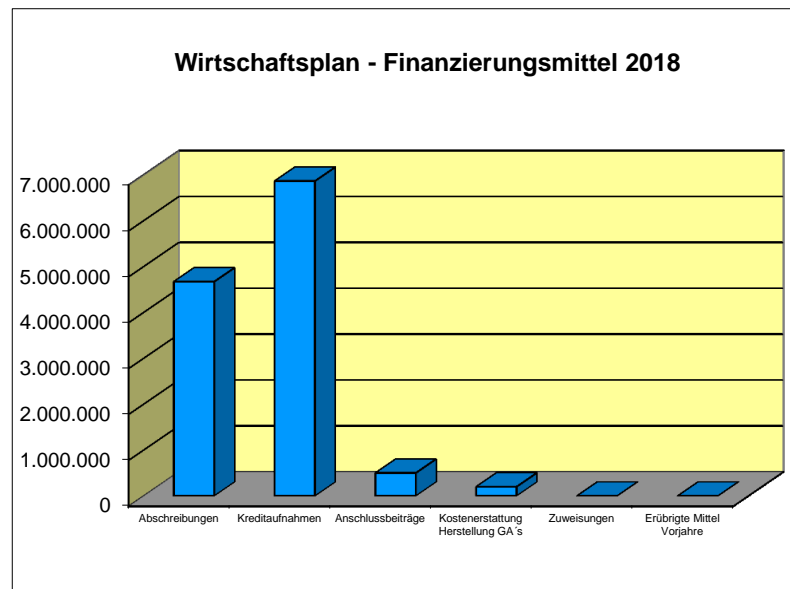
Abschreibungen	4.670.000 EUR
Zinsen und ähnliche Aufwendungen	2.380.000 EUR
Roh- / Hilfs- und Betriebsstoffe	786.000 EUR
Bezogene Leistungen	4.683.000 EUR
Sonst. betriebl. Aufwand	290.000 EUR
Sonstige Steuern	2.000 EUR
<b>Gesamtaufwendungen</b>	<b>12.811.000 EUR</b>



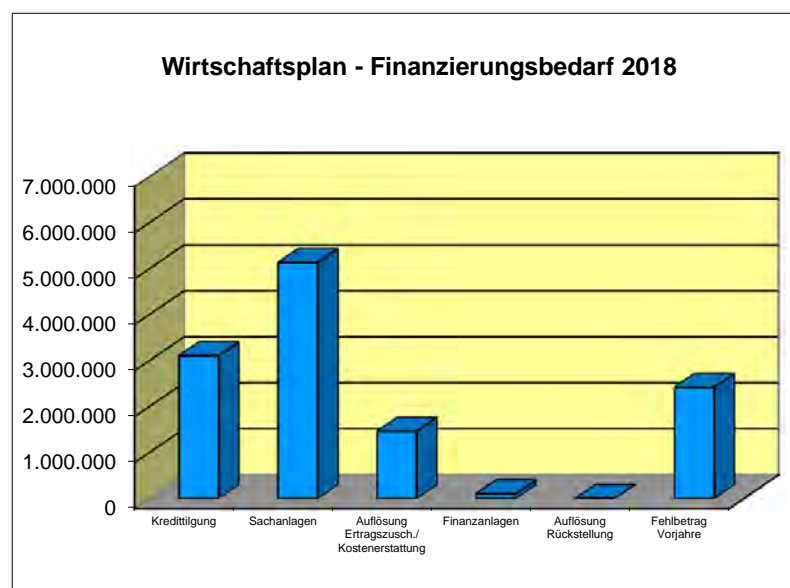


## Finanzierungsmittel und Finanzierungsbedarf 2018

Finanzierungsmittel	EUR
Abschreibungen	4.670.000
Kreditaufnahmen	6.863.200
Anschlussbeiträge	500.000
Kostenerstattung Herstellung GA's	200.000
Zuweisungen	0
Erübrigte Mittel Vorjahre	0
<b>Summe:</b>	<b>12.233.200</b>



Finanzierungsbedarf	EUR
Kredittilgung	3.110.000
Sachanlagen	5.135.000
Auflösung Ertragszusch./ Kostenerstattung	1.465.500
Finanzanlagen	103.700
Auflösung Rückstellung	0
Fehlbetrag Vorjahre	2.419.000
<b>Summe:</b>	<b>12.233.200</b>





# **Jahresabschlüsse der Unternehmen 2015 u. 2016**

**an denen die Stadt Friedrichshafen  
mit mehr als 50 vom Hundert  
mittelbar oder unmittelbar beteiligt ist:**

## **unmittelbar:**

1. Technische Werke Friedrichshafen GmbH
2. Klinikum Friedrichshafen GmbH
3. Städtische Wohnungsbaugesellschaft Friedrichshafen mbH
4. Stadtmarketing Friedrichshafen GmbH
5. FN-Dienste GmbH i. L.
6. Internationale Bodensee-Messe Friedrichshafen GmbH
7. Zeppelin Museum Friedrichshafen GmbH
8. frieks Friedrichshafener Kommunikations- und Softwarezentrum GmbH i. L.
9. MESSE FRIEDRICHSHAFEN GmbH

## **mittelbar:**

10. SWG-ImmoService GmbH
11. Stadtverkehr Friedrichshafen GmbH
12. Medizinisches Versorgungszentrum GmbH am Klinikum Friedrichshafen
13. Medizinisches Versorgungszentrum II GmbH am Klinikum Friedrichshafen
14. Krankenhaus 14 Nothelfer GmbH
15. Klinik Tett nang GmbH
16. Flughafen Personal und Service GmbH
17. Stadtwerk am See GmbH & Co. KG

**Bilanz der Technische Werke Friedrichshafen GmbH, Friedrichshafen, zum 31. Dezember 2015**

Aktivseite	31.12.2015 €	31.12.2015 €	Vorjahr €
<b>A. Anlagevermögen</b>			
<b>I. Immaterielle Vermögensgegenstände</b>			
1. Konzessionsähnliche Rechte	3.480,00		18.077
2. Nutzungsrechte	176.895,00	180.375,00	221.120
			239.197
<b>II. Sachanlagen</b>			
1. Grundstücke, grundstücksgleiche Rechte und Bauten einschließlich der Bauten auf fremden Grundstücken	5.801.321,08		6.536.093
2. Technische Anlagen und Maschinen	0,00		0
3. Andere Anlagen, Betriebs- und Geschäftsausstattung	164.912,00		121.389
4. Geleistete Anzahlungen und Anlagen im Bau	689.836,87	6.656.069,95	207.131
			6.864.613
<b>III. Finanzanlagen</b>			
1. Anteile an verbundenen Unternehmen	38.071.870,90		38.071.871
2. Ausleihungen an verbundene Unternehmen	487.758,21		543.943
3. Beteiligungen	375.409,64	38.935.038,75	375.410
			38.991.224
Anlagevermögen	45.771.483,70	46.095.034	46.095.034
<b>B. Umlaufvermögen</b>			
<b>I. Forderungen und sonstige Vermögensgegenstände</b>			
1. Forderungen aus Lieferungen und Leistungen	6.825,38		145.869
2. Forderungen gegen verbundene Unternehmen	7.298.255,78		7.189.566
3. Forderungen gegen Unternehmen, mit denen ein Beteiligungsverhältnis besteht	140.787,75		64.412
4. Sonstige Vermögensgegenstände	912.162,04	8.358.010,95	782.712
			8.182.559
<b>II. Kassenbestand, Guthaben bei Kreditinstituten</b>	316.372,10		468.011
Umlaufvermögen	8.674.383,05	8.630.570	8.630.570
<b>C. Rechnungsabgrenzungsposten</b>	1.406,90		0
	<u>54.447.273,65</u>	<u>54.447.273,65</u>	<u>54.725.604</u>

**Bilanz der Technische Werke Friedrichshafen GmbH, Friedrichshafen, zum 31. Dezember 2015**

Passivseite	31.12.2015 €	31.12.2015 €	Vorjahr €
<b>A. Eigenkapital</b>			
<b>I. Gezeichnetes Kapital</b>	26.000.000,00		26.000.000
<b>II. Kapitalrücklage</b>	15.297.026,04		15.297.026
<b>III. Andere Gewinnrücklagen</b>	5.063.333,92		3.375.760
<b>IV. Jahresüberschuss</b>	3.128.999,58	49.489.359,54	3.187.574
Eigenkapital			47.860.360
<b>B. Rückstellungen</b>			
1. Steuerrückstellungen	1.373.175,60		891.571
2. Sonstige Rückstellungen	80.247,28		44.410
Rückstellungen		1.453.422,88	935.981
<b>C. Verbindlichkeiten</b>			
1. Verbindlichkeiten gegenüber Kreditinstituten	2.285.511,90		4.410.247
2. Verbindlichkeiten aus Lieferungen und Leistungen	512.884,51		149.975
3. Verbindlichkeiten gegenüber verbundenen Unternehmen	687.447,30		347.785
4. Verbindlichkeiten gegenüber Gesellschaftern	1.560,44		1.000.625
5. Sonstige Verbindlichkeiten	7.087,08		3.887
- davon aus Steuern:	0,00 €		
- Vorjahr:	0,00 €		
- im Rahmen der	0,00 €		
sozialen Sicherheit	0,00 €		
- Vorjahr:	0,00 €		
Verbindlichkeiten		3.504.491,23	5.912.518
<b>D. Rechnungsabgrenzungsposten</b>		0,00	16.745
		<u>54.447.273,65</u>	<u>54.725.604</u>



## Bilanz der Technische Werke Friedrichshafen GmbH, Friedrichshafen, zum 31. Dezember 2016

Aktivseite	31.12.2016 €	31.12.2016 €	Vorjahr €	Passivseite	31.12.2016 €	Vorjahr €
<b>A. Anlagevermögen</b>				<b>A. Eigenkapital</b>		
<b>I. Immaterielle Vermögensgegenstände</b>				<b>I. Gezeichnetes Kapital</b>	26.000.000,00	26.000.000
1. Konzessionsähnliche Rechte	3.263,00		3.480	<b>II. Kapitalrücklage</b>	15.297.026,04	15.297.026
2. Nutzungsrechte	132.670,00	135.933,00	176.899	<b>III. Andere Gewinnrücklagen</b>	7.388.393,50	5.063.394
			180.375	<b>IV. Jahresüberschuss</b>	2.673.725,81	3.129.000
<b>II. Sachanlagen</b>				<b>Eigenkapital</b>	51.359.085,35	49.489.360
1. Grundstücke, grundstücksgleiche Rechte und Bauten einschließlich der Bauten auf fremden Grundstücken	5.331.746,98		5.801.321			
2. Technische Anlagen und Maschinen	0,00		0			
3. Andere Anlagen, Betriebs- und Geschäftsausstattung	167.685,00		164.912	<b>B. Rückstellungen</b>		
4. Geleistete Anzahlungen und Anlagen im Bau	4.556.202,00	10.055.633,98	899.837	1. Steuerrückstellungen	0,00	1.373.176
			6.656.070	2. Sonstige Rückstellungen	430.537,99	89.247
<b>III. Einzelanlagen</b>				<b>Rückstellungen</b>	430.537,99	1.453.423
1. Anteile an verbundenen Unternehmen	38.071.970,90		38.071.871			
2. Ausleihungen an verbundene Unternehmen	495.126,24		487.758	<b>C. Verbindlichkeiten</b>		
3. Beteiligungen	375.409,64		375.410	1. Verbindlichkeiten gegenüber Kreditinstituten	8.706.678,29	2.285.512
4. Ausleihungen an Unternehmen, mit denen Beteiligungsverhältnis besteht	143.850,00	39.066.256,78	0	2. Verbindlichkeiten aus Lieferungen und Leistungen	1.145.099,35	512.885
			38.935.038	3. Verbindlichkeiten gegenüber verbundenen Unternehmen	514.555,53	897.447
<b>Anlagevermögen</b>		49.277.823,76	45.771.484	4. Verbindlichkeiten gegenüber beteiligten Unternehmen	2.500.000,00	1.560
				5. Sonstige Verbindlichkeiten	0,00	0
<b>B. Umlaufvermögen</b>				- davon aus Steuern:	86.959,62 €	7.087
<b>I. Forderungen und sonstige Vermögensgegenstände</b>				- Vorjahr:	0,00 €	
1. Forderungen aus Lieferungen und Leistungen	12.878,30		6.825	- im Rahmen der	0,00 €	
2. Forderungen gegen verbundene Unternehmen	9.914.332,86		7.289.256	- Vorjahr:	0,00 €	
3. Forderungen gegen Unternehmen, mit denen ein Beteiligungsverhältnis besteht	124.600,81		140.788	<b>Verbindlichkeiten</b>	12.953.292,79	3.504.491
4. Sonstige Vermögensgegenstände	1.410.199,23	11.462.010,20	912.162			
			8.356.011	<b>D. Rechnungsabgrenzungsposten</b>		
<b>II. Kassenbestand, Guthaben bei Kreditinstituten</b>		3.966.422,37	316.372			
<b>Umlaufvermögen</b>		15.418.432,57	8.674.383			
				<b>D. Rechnungsabgrenzungsposten</b>	0,00	0
<b>C. Rechnungsabgrenzungsposten</b>		26.659,20	1.407			
		64.722.915,53	54.447.274		64.722.915,53	54.447.274

**Gewinn- und Verlustrechnung**  
**der Technischen Werke GmbH, Friedrichshafen**  
**für das Geschäftsjahr 2016 (01.01. bis 31.12.)**

	2016 €	2016 €	Vorjahr <sup>1</sup> T€
1. Umsatzerlöse	3.332.037,48		3.388.373,55
2. Sonstige betriebliche Erträge	<u>32.996,86</u>	3.365.034,34	<u>68.595,85</u>
3. Materialaufwand			
a) Aufwendungen für Roh-, Hilfs- und Betriebsstoffe und für bezogene Waren	193.804,42		191.744,50
b) Aufwendungen für bezogene Leistungen	<u>3.064.916,41</u>	3.258.720,83	<u>2.703.351,10</u>
4. Abschreibungen auf immaterielle Vermögensgegenstände des Anlage- vermögens und Sachanlagen	917.056,12		935.619,09
5. Sonstige betriebliche Aufwendungen	453.286,58		505.309,37
6. Zwischenergebnis		<u>-1.264.029,19</u>	
7. Erträge aus Beteiligungen davon aus verbundenen Unternehmen: 6.827.732,56 € (Vj: 7.020.294,18 T€)	6.827.732,56		7.020.294,18
8. Sonstige Zinsen und ähnliche Erträge davon aus verbundenen Unternehmen: 5.344,13 € (VJ: 2.583,73 T€)	11.070,33		6.214,99
9. Aufwendungen für Verlustübernahme	1.640.179,73		1.845.521,54
10. Zinsen und ähnliche Aufwendungen davon an verbundenen Unternehmen: 0 € (Vj: 0 T€)	141.564,73		105.871,81
<b>10. Ergebnis vor Steuern</b>		<b><u>3.793.029,24</u></b>	
11. Steuern vom Einkommen und vom Ertrag	1.049.168,21		997.105,19
<b>12. Ergebnis nach Steuern</b>		<b><u>2.743.861,03</u></b>	
13. Sonstige Steuern	<u>70.135,22</u>		<u>69.956,39</u>
<b>14. Jahresüberschuss</b>		<b><u>2.673.725,81</u></b>	

Klinikum Friedrichshafen GmbH  
Friedrichshafen  
Bilanz zum 31. Dezember 2015

Aktiva		31.12.2015	31.12.2014	Passiva	
		€	€	31.12.2015	31.12.2014
<b>A. Anlagevermögen</b>					
I. Immaterielle Vermögensgegenstände					
Entgeltlich erworbene Software		614.354,61	397.144,90		
II. Sachanlagen					
1. Grundstücke und grundstücksgleiche Rechte mit Betriebsbauten einschließlich der Betriebsbauten auf fremden Grundstücken		42.396.468,50	42.618.969,18		
2. Grundstücke und grundstücksgleiche Rechte mit Wohnbauten einschließlich der Wohnbauten auf fremden Grundstücken		8.434,18	8.434,18		
3. Technische Anlagen		1.182.678,49	1.333.713,65		
4. Einrichtungen und Ausstattungen		8.652.641,02	9.772.225,98		
5. Geleistete Anzahlungen und Anlagen im Bau		63.104,04	388.377,18		
		<b>52.303.326,23</b>	<b>54.121.720,17</b>		
III. Finanzanlagen					
1. Anteile an verbundenen Unternehmen		1.600.916,00	1.575.000,00		
2. Ausleihungen an verbundene Unternehmen		1.083.625,07	2.129.868,08		
3. Beteiligungen		6.350,00	6.350,00		
4. Sonstige Ausleihungen		0,00	841,13		
		<b>2.690.891,07</b>	<b>3.712.059,21</b>		
		<b>55.608.571,91</b>	<b>68.230.924,28</b>		
<b>B. Umlaufvermögen</b>					
I. Vorräte					
1. Roh-, Hilfs- und Betriebsstoffe		3.180.310,18	2.678.921,39		
2. Umlaufvermögen		994.069,05	869.319,27		
		<b>4.174.379,23</b>	<b>3.548.240,66</b>		
II. Forderungen und sonstige Vermögensgegenstände					
1. Forderungen aus Lieferungen und Leistungen		17.581.118,35	18.636.217,33		
2. Forderungen an Gesellschafter		3.643.585,92	4.243.630,59		
3. Forderungen nach dem Krankenhausfinanzierungsrecht (davon nach KHEntG € 660.744,24; Vorjahr: T€ 91)		1.085.744,24	515.763,73		
4. Forderungen gegen verbundene Unternehmen		4.308.619,67	653.933,32		
5. Sonstige Vermögensgegenstände		577.043,64	620.500,59		
		<b>27.196.111,82</b>	<b>24.670.045,56</b>		
III. Kassenbestand, Guthaben bei Kreditinstituten		113.193,19	183.472,34		
		<b>31.483.684,24</b>	<b>28.401.768,56</b>		
<b>C. Ausgleichsposten nach dem KHG</b>		<b>2.150.589,85</b>	<b>2.110.835,98</b>		
<b>D. Rechnungsabgrenzungsposten</b>		<b>308.737,08</b>	<b>348.794,36</b>		
		<b>89.551.583,08</b>	<b>89.092.313,18</b>		
<b>A. Eigenkapital</b>					
I. Gezeichnetes Kapital		575.916,00	550.000,00		
II. Kapitalrücklage		20.314.698,08	20.314.698,08		
III. Gewinnvortrag		6.080.093,19	5.910.316,31		
IV. Jahresüberschuss		81.313,21	169.550,24		
		<b>27.052.020,48</b>	<b>26.944.564,63</b>		
<b>B. Sonderposten aus Zuwendungen zur Finanzierung des Sachanlagevermögens</b>					
1. Sonderposten aus Fördermitteln nach dem KHG		20.216.589,40	21.113.248,62		
2. Sonderposten aus Zuweisungen und Zuschüssen der öffentlichen Hand		1.188.121,63	1.268.769,30		
3. Sonderposten aus Zuwendungen Dritter		12.543.337,09	11.491.877,04		
		<b>33.948.048,12</b>	<b>33.873.894,96</b>		
<b>C. Rückstellungen</b>					
1. Rückstellungen für Pensionen und ähnliche Verpflichtungen		1.643.246,00	1.589.244,00		
2. Steuerrückstellungen		18.109,04	18.109,04		
3. Sonstige Rückstellungen		7.834.912,78	7.670.702,47		
		<b>9.496.267,82</b>	<b>9.278.055,51</b>		
<b>D. Verbindlichkeiten</b>					
1. Verbindlichkeiten gegenüber Kreditinstituten		9.669.219,63	10.258.426,61		
2. Erhaltene Anzahlungen		20.038,52	19.235,32		
3. Verbindlichkeiten aus Lieferungen und Leistungen		2.734.266,95	2.673.065,23		
4. Verbindlichkeiten gegenüber Gesellschaftern		0,00	0,00		
5. Verbindlichkeiten nach dem Krankenhausfinanzierungsrecht (davon nach KHEntG € 1.095.990,79; Vorjahr: T€ 21)		1.873.080,05	1.682.528,83		
6. Verbindlichkeiten aus sonstigen Zuwendungen zur Finanzierung des Anlagevermögens		529.584,88	1.438.656,30		
7. Verbindlichkeiten gegenüber verbundenen Unternehmen		2.141.543,70	795.109,75		
8. Sonstige Verbindlichkeiten (davon aus Steuern € 785.002,25; Vorjahr: T€ 748) (davon im Rahmen der sozialen Sicherheit € 0,00; Vorjahr: T€ 2)		2.087.512,93	2.128.776,04		
		<b>19.055.246,66</b>	<b>18.995.798,08</b>		
		<b>89.551.583,08</b>	<b>89.092.313,18</b>		



**Klinikum Friedrichshafen GmbH**  
**Friedrichshafen**  
**Gewinn- und Verlustrechnung**  
**für die Zeit vom 1. Januar bis 31. Dezember 2015**

	2015	2014
	€	
1. Erlöse aus Krankenhausleistungen	67.476.019,61	68.034.713,07
2. Erlöse aus Geriatrischer Rehaleistungen und Kurzzeitpflege	1.599.300,23	1.543.522,20
3. Erlöse aus Wahlleistungen	1.713.810,22	1.979.697,12
4. Erlöse aus ambulanten Leistungen des Krankenhauses	1.679.436,51	1.528.098,00
5. Nutzungsentgelte der Ärzte	3.089.310,19	2.707.122,35
6. Verminderung/Erhöhung des Bestandes an unfertigen Leistungen	124.749,78	-81.568,22
7. Andere aktivierte Eigenleistungen	103.830,00	157.583,00
8. Zuweisungen und Zuschüsse der öffentlichen Hand, soweit nicht unter Nr. 12	15.303,31	18.963,91
9. Sonstige betriebliche Erträge (davon Ausgleichsbeträge für frühere Geschäftsjahre € 0,00; Vorjahr T€ 95)	16.330.406,04	12.502.624,81
	92.132.165,89	88.390.756,24
10. Personalaufwand		
a) Löhne und Gehälter	43.735.952,41	41.483.367,91
b) Soziale Abgaben und Aufwendungen für Altersversorgung und für Unterstützung (davon für Altersversorgung € 2.946.606,15; Vorjahr T€ 2.829)	10.158.381,74	9.636.030,91
	53.894.334,15	51.119.398,82
11. Materialaufwand		
a) Aufwendungen für Roh-, Hilfs- und Betriebsstoffe	14.314.217,73	14.299.154,29
b) Aufwendungen für bezogene Leistungen	4.364.164,25	4.673.749,30
	18.678.381,98	18.972.903,59
12. Erträge aus Zuwendungen zur Finanzierung von Investitionen (davon Fördermittel nach dem KHG € 1.432.567,61; Vorjahr: T€ 1.425)	2.960.267,61	3.256.437,51
13. Erträge aus der Einstellung von Ausgleichsposten für Eigenmittelförderung	39.753,87	39.753,87
14. Erträge aus der Auflösung von Sonderposten/Verbindlichkeiten nach dem KHG und	3.771.333,67	4.320.282,32
15. Aufwendungen aus der Zuführung zu Sonderposten/ Verbindlichkeiten nach dem KHG	2.870.962,20	3.068.115,71
16. Abschreibungen auf die nach dem KHG geförderte Nutzung von Anlagevermögen	130.866,16	188.321,80
17. Abschreibungen auf immaterielle Vermögensgegenstände des Anlagevermögens und Sachanlagen	5.519.276,11	5.772.737,18
18. Sonstige betriebliche Aufwendungen (davon Ausgleichsbeträge für frühere Geschäftsjahre € 0,00; Vorjahr T€ 101)	17.080.556,90	15.966.789,15
19. <b>Zwischenergebnis</b>	<b>729.143,54</b>	<b>918.963,69</b>
20. Erträge aus Ausleihungen des Finanzanlagevermögens	26.712,84	29.192,64
21. Sonstige Zinsen und ähnliche Erträge (davon aus verbundenen Unternehmen € 1.832,51; Vorjahr: T€ 12)	24.174,00	37.284,91
22. Zinsen und ähnliche Aufwendungen (davon aus Aufzinsung € 67.744,00; Vorjahr: T€ 67)	582.589,88	615.713,16
23. <b>Ergebnis der gewöhnlichen Geschäftstätigkeit</b>	<b>197.440,50</b>	<b>369.728,08</b>
24. Steuern	116.127,29	200.177,84
<b>25. Jahresüberschuss</b>	<b>81.313,21</b>	<b>169.550,24</b>

Klinikum Friedrichshafen GmbH  
Friedrichshafen  
Bilanz zum 31. Dezember 2016

Aktiva	31.12.2016		31.12.2015	
	€	€	€	€
<b>A. Anlagevermögen</b>				
I. Immaterielle Vermögensgegenstände				
Entgeltlich erworbene Software	705.038,75		614.354,61	
II. Sachanlagen				
1. Grundstücke und grundstücksgleiche Rechte mit Betriebsbauten einschließlich der Betriebsbauten auf fremden Grundstücken	40.012.795,17		42.396.468,50	
2. Grundstücke und grundstücksgleiche Rechte mit Wohnbauten einschließlich der Wohnbauten auf fremden Grundstücken	8.434,18		8.434,18	
3. Technische Anlagen	1.043.531,00		1.182.678,49	
4. Einrichtungen und Ausstattungen	8.863.639,82		8.652.641,02	
5. Geleistete Anzahlungen und Anlagen im Bau	1.714.878,50		63.104,04	
	<b>51.643.278,67</b>		<b>52.303.326,23</b>	
III. Finanzanlagen				
1. Anteile an verbundenen Unternehmen	1.600.916,00		1.600.916,00	
2. Ausleihungen an verbundene Unternehmen	5.252.921,86		1.083.625,07	
3. Beteiligungen	6.350,00		6.350,00	
	<b>6.860.187,86</b>		<b>2.690.891,07</b>	
	<b>59.208.505,28</b>		<b>55.608.571,91</b>	
<b>B. Umlaufvermögen</b>				
I. Vorräte				
1. Roh-, Hilfs- und Betriebsstoffe	3.270.145,34		3.180.310,18	
2. Unfertige Leistungen	1.077.756,23		994.069,05	
	<b>4.347.901,57</b>		<b>4.174.379,23</b>	
II. Forderungen und sonstige Vermögensgegenstände				
1. Forderungen aus Lieferungen und Leistungen	17.915.566,89		17.581.118,35	
2. Forderungen an Gesellschafter	1.422.170,67		3.643.585,92	
3. Forderungen nach dem Krankenhausfinanzierungsrecht (davon nach KHentGG € 586.293,83; Vorjahr: € 660.744,24)	1.011.293,83		1.085.744,24	
4. Forderungen gegen verbundene Unternehmen	3.272.316,55		4.308.619,67	
5. Sonstige Vermögensgegenstände	3.389.510,22		577.043,64	
	<b>27.010.860,16</b>		<b>27.196.111,82</b>	
III. Kassenbestand, Guthaben bei Kreditinstituten	67.962,57		113.193,19	
	<b>31.426.724,30</b>		<b>31.483.684,24</b>	
<b>C. Ausgleichsposten nach dem KHG</b>	<b>2.150.589,85</b>		<b>2.150.589,85</b>	
<b>D. Rechnungsabgrenzungsposten</b>	<b>24.940,25</b>		<b>308.737,08</b>	
	<b>92.810.659,68</b>		<b>89.551.563,08</b>	

Passiva	31.12.2016		31.12.2015	
	€	€	€	€
<b>A. Eigenkapital</b>				
I. Gezeichnetes Kapital	575.916,00		575.916,00	
II. Kapitalrücklage	20.314.898,08		20.314.698,08	
III. Gewinnvortrag	6.161.179,76		6.080.093,19	
IV. Jahresüberschuss	96.192,02		81.313,21	
	<b>27.147.985,86</b>		<b>27.052.020,48</b>	
<b>B. Sonderposten aus Zuwendungen zur Finanzierung des Sachanlagevermögens</b>				
1. Sonderposten aus Fördermitteln nach dem KHG	18.715.914,24		20.216.589,40	
2. Sonderposten aus Zuweisungen und Zuschüssen der öffentlichen Hand	1.107.474,00		1.188.121,63	
3. Sonderposten aus Zuwendungen Dritter	13.870.307,95		12.543.337,09	
	<b>33.693.696,19</b>		<b>33.948.048,12</b>	
<b>C. Rückstellungen</b>				
1. Rückstellungen für Pensionen und ähnliche Verpflichtungen	1.575.865,00		1.643.246,00	
2. Steuerrückstellungen	18.109,04		18.109,04	
3. Sonstige Rückstellungen	7.052.818,04		7.834.972,78	
	<b>8.646.792,08</b>		<b>9.496.267,82</b>	
<b>D. Verbindlichkeiten</b>				
1. Verbindlichkeiten gegenüber Kreditinstituten	8.964.702,87		9.669.219,63	
2. Erhaltene Anzahlungen	2.405,59		20.038,52	
3. Verbindlichkeiten aus Lieferungen und Leistungen	3.667.277,11		2.734.266,95	
4. Verbindlichkeiten gegenüber Gesellschaftern	2.197.482,80		0,00	
5. Verbindlichkeiten nach dem Krankenhausfinanzierungsrecht (davon nach KHentGG € 140.501,06; Vorjahr: € 281.889,26)	2.336.971,62		1.873.080,05	
6. Verbindlichkeiten aus sonstigen Zuwendungen zur Finanzierung des Anlagevermögens	394.363,24		529.584,88	
7. Verbindlichkeiten gegenüber verbundenen Unternehmen	2.206.653,05		2.141.543,70	
8. Sonstige Verbindlichkeiten (davon aus Steuern € 2.293.696,38; Vorjahr: € 785.002,25) (davon im Rahmen der sozialen Sicherheit € 0,00; Vorjahr: € 0,00)	3.532.429,27		2.087.572,93	
	<b>23.322.185,55</b>		<b>19.055.246,66</b>	
	<b>92.810.659,68</b>		<b>89.551.563,08</b>	

**Klinikum Friedrichshafen GmbH**  
**Friedrichshafen**  
**Gewinn- und Verlustrechnung**  
**für die Zeit vom 1. Januar bis 31. Dezember 2016**

	2016	2015
	€	
1. Erlöse aus Krankenhausleistungen	69.085.660,67	67.476.019,61
2. Erlöse aus Geriatrischer Rehaleistungen und Kurzzeitpflege	1.658.301,55	1.599.300,23
3. Erlöse aus Wahlleistungen	1.768.409,71	1.713.810,22
4. Erlöse aus ambulanten Leistungen des Krankenhauses	1.798.088,51	1.679.436,51
4a. Umsatzerlöse des Krankenhauses nach §277 HGB soweit nicht in den Pos. 1-4 enthalten	19.053.608,01	16.086.959,51
5. Nutzungsentgelte der Ärzte	3.029.526,46	3.089.310,19
6. Verminderung/Erhöhung des Bestandes an unfertigen Leistungen	83.687,18	124.749,78
7. Andere aktivierte Eigenleistungen	0,00	103.830,00
8. Zuweisungen und Zuschüsse der öffentlichen Hand, soweit nicht unter Nr. 12	0,00	15.303,31
9. Sonstige betriebliche Erträge	1.185.488,53	1.443.217,79
	97.662.770,62	93.331.937,15
10. Personalaufwand		
a) Löhne und Gehälter	45.058.459,34	43.735.952,41
b) Soziale Abgaben und Aufwendungen für Altersversorgung und für Unterstützung (davon für Altersversorgung € 3.136.365,51; Vorjahr € 2.946.606,15)	10.582.669,66	10.158.381,74
	55.641.129,00	53.894.334,15
11. Materialaufwand		
a) Aufwendungen für Roh-, Hilfs- und Betriebsstoffe	23.798.941,23	21.022.940,36
b) Aufwendungen für bezogene Leistungen	4.987.333,39	4.837.905,66
	28.786.274,62	25.860.846,02
12. Erträge aus Zuwendungen zur Finanzierung von Investitionen (davon Fördermittel nach dem KHG 1.424.878,21; Vorjahr: € 1.432.567,61)	4.034.762,42	2.960.267,61
13. Erträge aus der Einstellung von Ausgleichsposten für Eigenmittelförderung	0,00	39.753,87
14. Erträge aus der Auflösung von Sonderposten/Verbindlichkeiten nach dem KHG und aufgrund sonstiger Zuwendungen zur Finanzierung des Anlagevermögens	3.823.151,84	3.771.333,67
15. Aufwendungen aus der Zuführung zu Sonderposten/ Verbindlichkeiten nach dem KHG und aufgrund sonstiger Zuwendungen zur Finanzierung des Anlagevermögens	4.039.762,42	2.870.962,20
16. Abschreibungen auf die nach dem KHG geförderte Nutzung von Anlagevermögen	97.192,80	130.866,16
17. Abschreibungen auf immaterielle Vermögensgegenstände des Anlagevermögens und Sachanlagen	5.369.674,97	5.519.276,11
18. Sonstige betriebliche Aufwendungen	10.856.531,42	11.097.864,12
19. <b>Zwischenergebnis</b>	<b>730.119,65</b>	<b>729.143,54</b>
20. Erträge aus Ausleihungen des Finanzanlagevermögens	24.655,81	26.712,84
21. Sonstige Zinsen und ähnliche Erträge (davon aus verbundenen Unternehmen € 10.572,84; Vorjahr: € 1.832,51)	16.316,41	24.174,00
22. Zinsen und ähnliche Aufwendungen (davon an verbundene Unternehmen € 0,00; Vorjahr: T€ 0) (davon aus Aufzinsung € 60.560,00; Vorjahr: € 67.744,00)	541.638,59	582.589,88
23. <b>Betriebsergebnis</b>	<b>229.453,28</b>	<b>197.440,50</b>
24. Steuern vom Einkommen und vom Ertrag	126.790,38	110.983,53
25. <b>Ergebnis nach Steuern</b>	<b>102.662,90</b>	<b>86.456,97</b>
26. Sonstige Steuern	6.470,88	5.143,76
27. <b>Jahresüberschuss</b>	<b>96.192,02</b>	<b>81.313,21</b>



Städtische  
Wohnungsbaugesellschaft  
Friedrichshafen mbH

## Bilanz zum 31. Dezember 2015

Passiva	Geschäftsjahr		Vorjahr	
	EURO	EURO	EURO	EURO
<b>A. Eigenkapital</b>				
I. Gezeichnetes Kapital	13.050.000,00		13.050.000,00	
II. Kapitalrücklage	12.893.186,10		12.893.186,10	
IV. Bilanzgewinn				
Gewinnvortrag	2.865.482,68		2.052.636,44	
Jahresüberschuss	972.278,40		812.846,24	
<b>Eigenkapital insgesamt</b>	<b>29.780.947,18</b>	<b>3.837.761,08</b>	<b>28.808.668,78</b>	<b>0</b>
<b>B. Rückstellungen</b>				
Steuerrückstellungen	154.055,00		43.135,50	
Sonstige Rückstellungen	46.763,03	200.818,03	120.000,00	
<b>C. Verbindlichkeiten</b>				
Verbindlichkeiten gegenüber Kreditinstituten	56.396.551,07		58.181.890,36	
Verbindlichkeiten gegenüber anderen Kreditgebern	214.537,82		219.173,01	
Erhaltene Anzahlungen	1.600.854,58		1.573.080,28	
Verbindlichkeiten aus Vermietung	1.283.940,02		1.390.727,96	
Verbindlichkeiten aus Lieferungen und Leistungen	110.539,51		224.227,16	
Verbindlichkeiten gegenüber verbundenen Unternehmen	10.058,37		99.607,02	
Sonstige Verbindlichkeiten	37.302,58	59.653.783,95	2.046,61	
(davon aus Steuern: 36.508,47 Euro)			(0,00)	
<b>BILANZSUMME</b>	<b>89.635.549,16</b>	<b>89.635.549,16</b>	<b>90.662.556,68</b>	

233 034 J 15



Städtische  
Wohnungsbaugesellschaft  
Friedrichshafen mbH

## Bilanz zum 31. Dezember 2015

Aktiva	Geschäftsjahr		Vorjahr	
	EURO	EURO	EURO	EURO
<b>A. Anlagevermögen</b>				
I. Immaterielle Vermögensgegenstände	2,00		2,00	
II. Sachanlagen				
Grundstücke und grundstücksgleiche Rechte mit Wohnbauten	64.648.108,72		65.900.088,88	
Grundstücke mit Geschäfts- und anderen Bauten	19.394.632,74		19.978.652,40	
Grundstücke ohne Bauten	1.499.508,15		260.421,58	
Betriebs- und Geschäftsausstattung	39.978,59		40.213,59	
Bauvorbereitungskosten	975.422,61		320.016,41	
<b>Summe Sachanlagen</b>	<b>86.557.650,81</b>	<b>86.499.392,86</b>	<b>86.499.392,86</b>	
III. Finanzanlagen				
Anteile an verbundenen Unternehmen	25.000,00		25.000,00	
Sonstige Ausleihungen	770.484,60		794.014,42	
<b>Summe Finanzanlagen</b>	<b>795.484,60</b>	<b>819.014,42</b>	<b>819.014,42</b>	
<b>Anlagevermögen insgesamt</b>	<b>87.353.137,41</b>	<b>87.318.409,28</b>	<b>87.318.409,28</b>	
<b>B. Umlaufvermögen</b>				
I. Zum Verkauf bestimmte Grundstücke und andere Vorräte				
Unfertige Leistungen	1.516.711,51	1.516.711,51	1.430.691,63	
II. Forderungen und sonstige Vermögensgegenstände				
Forderungen aus Vermietung	82.867,86		31.363,28	
Forderungen aus Verkauf von Grundstücken	64.920,21		64.920,21	
Forderungen gegen verbundene Unternehmen	274.254,80		33.053,26	
Sonstige Vermögensgegenstände	22.280,21	444.323,08	200.463,61	
III. Flüssige Mittel und Bausparguthaben				
Kassenbestand und Guthaben bei Kreditinstituten	285.419,41		1.546.025,42	
<b>Umlaufvermögen insgesamt</b>	<b>2.246.454,00</b>	<b>3.306.517,41</b>	<b>3.306.517,41</b>	
IV. Rechnungsabgrenzungsposten				
Geldbeschaffungskosten	35.957,75		37.629,99	
<b>BILANZSUMME</b>	<b>89.635.549,16</b>	<b>89.635.549,16</b>	<b>90.662.556,68</b>	

233 034 J 15



Städtische  
Wohnungsbaugesellschaft  
Friedrichshafen mbH

## GEWINN- UND VERLUSTRECHNUNG

für die Zeit vom 01. Januar bis 31. Dezember 2015

	Geschäftsjahr EURO	Vorjahr EURO
<b>1. Umsatzerlöse</b>		
a) aus der Hausbewirtschaftung	9.080.632,99	8.846.344,94
<b>2. Veränderung des Bestandes an zum Verkauf bestimmten Grundstücken mit unfertigen Bauten sowie unfertige Leistungen</b>	86.019,88	111.748,99
<b>3. Andere aktivierte Eigenleistungen</b>	13.639,38	4.021,37
<b>4. Sonstige betriebliche Erträge</b>	12.904,70	267.228,55
<b>5. Aufwendungen für bezogene Lieferungen und Leistungen</b>		
a) Aufwendungen für Hausbewirtschaftung	3.115.582,15	2.786.802,79
<b>Rohergebnis</b>	<b>6.077.614,80</b>	<b>6.442.541,06</b>
<b>7. Abschreibungen auf immaterielle Vermögensgegenstände des Anlagevermögens und Sachanlagen</b>	2.111.100,80	2.218.799,00
<b>8. Sonstige betriebliche Aufwendungen</b>	1.276.100,50	1.368.723,80
davon gegenüber verbundene Unternehmen: 998.000,00 EURO		(996.000,00)
<b>9. Erträge aus Ergebnisabführung</b>	274.254,80	33.011,28
davon aus verbundene Unternehmen: 274.254,80 EURO		(33.011,28)
<b>10. Erträge aus Ausleihungen des Finanzanlagevermögens</b>	10.886,18	3.055,92
davon aus verbundene Unternehmen: 0,00 EURO		(437,50)
<b>11. Sonstige Zinsen und ähnliche Erträge</b>	1.811,54	3.922,51
<b>12. Zinsen und ähnliche Aufwendungen</b>	1.577.676,96	1.724.733,51
<b>Ergebnis der gewöhnlichen Geschäftstätigkeit</b>	<b>1.399.689,06</b>	<b>1.170.274,46</b>
<b>19. Steuern vom Einkommen und Ertrag</b>	216.494,64	146.464,88
<b>20. Sonstige Steuern</b>	210.916,02	210.963,34
<b>Jahresüberschuss</b>	<b>972.278,40</b>	<b>812.846,24</b>
<b>22. Gewinnvortrag</b>	2.865.482,68	2.052.636,44
<b>Bilanzgewinn</b>	<b>3.837.761,08</b>	<b>2.865.482,68</b>



Städtische  
Wohnungsbaugesellschaft  
Friedrichshafen mbH

## Bilanz zum 31. Dezember 2016

Aktiva	Geschäftsjahr		Vorjahr	
	EURO	EURO	EURO	EURO
<b>A. Anlagevermögen</b>		<b>2,00</b>		<b>2,00</b>
<b>I. Immaterielle Vermögensgegenstände</b>				
Gründungs- und grundstücksgleiche Rechte mit Wohnbauten	63.664.925,49		64.648.108,72	
Gründungs- und geschäfts- und anderen Bauten	18.983.884,45		19.394.632,74	
Gründungs- und geschäfts- und anderen Bauten	736.662,72		1.499.508,15	
Betriebs- und Geschäftsausstattung	92.629,59		39.978,59	
Anlagen im Bau	8.562.447,37		0,00	
Bauvorbereitungskosten	239.578,46		975.422,61	
<b>Summe Sachanlagen</b>	<b>92.280.128,08</b>		<b>86.557.650,81</b>	
<b>III. Finanzanlagen</b>				
Anteile an verbundenen Unternehmen	25.000,00		25.000,00	
Sonstige Ausleihungen	355.838,81		770.484,60	
<b>Summe Finanzanlagen</b>	<b>380.838,81</b>		<b>795.484,60</b>	
<b>Anlagevermögen insgesamt</b>	<b>92.660.968,89</b>		<b>87.353.137,41</b>	
<b>B. Umlaufvermögen</b>				
<b>I. Zum Verkauf bestimmte Grundstücke und andere Vorräte</b>				
Unterliegendes	1.746.175,75	1.746.175,75	1.516.711,51	
<b>II. Forderungen und sonstige Vermögensgegenstände</b>				
Forderungen aus Vermietung	13.663,24		82.867,86	
Forderungen aus Verkauf von Grundstücken	64.920,21		64.920,21	
Forderungen gegen verbundene Unternehmen	37.916,72		274.254,80	
Sonstige Vermögensgegenstände	82.519,44	199.019,61	22.280,21	
<b>III. Flüssige Mittel und Bausparguthaben</b>				
Kassenbestand und Guthaben bei Kreditinstituten	3.303.214,91		285.419,41	
<b>Umlaufvermögen insgesamt</b>	<b>5.248.410,27</b>		<b>2.246.454,00</b>	
<b>IV. Rechnungsabgrenzungsposten</b>				
Geldbeschaffungskosten	34.285,51		35.957,75	
Andere Rechnungsabgrenzungsposten	114.240,00		0,00	
<b>BILANZSUMME</b>	<b>98.057.904,67</b>		<b>89.635.549,16</b>	



Städtische  
Wohnungsbaugesellschaft  
Friedrichshafen mbH

## Bilanz zum 31. Dezember 2016

Passiva	Geschäftsjahr		Vorjahr	
	EURO	EURO	EURO	EURO
<b>A. Eigenkapital</b>				
<b>I. Gezeichnetes Kapital</b>				
	13.050.000,00		13.050.000,00	
<b>II. Kapitalrücklage</b>				
	12.893.186,10		12.893.186,10	
<b>IV. Bilanzgewinn</b>				
Gewinnvortrag	3.837.761,08		2.865.482,68	
Jahresüberschuss	1.043.017,14		972.278,40	
<b>Eigenkapital insgesamt</b>	<b>30.823.964,32</b>		<b>29.780.947,18</b>	
<b>B. Rückstellungen</b>				
Steuerrückstellungen	120.994,53		154.055,00	
Sonstige Rückstellungen	40.501,43	161.495,96	46.763,03	
<b>C. Verbindlichkeiten</b>				
Verbindlichkeiten gegenüber Kreditinstituten	63.745.149,28		56.396.551,07	
Verbindlichkeiten gegenüber anderen Kreditgebern	208.380,62		214.537,82	
Erhaltene Anzahlungen	1.680.091,73		1.600.854,58	
Verbindlichkeiten aus Vermietung	1.122.442,80		1.283.940,02	
Verbindlichkeiten aus Lieferungen und Leistungen	312.175,16		110.539,51	
Verbindlichkeiten gegenüber verbundenen Unternehmen	0,17		10.058,37	
Sonstige Verbindlichkeiten	4.204,63	67.072.444,39	37.302,58	
(davon aus Steuern: 0,00 Euro)			(36.508,47)	
<b>BILANZSUMME</b>	<b>98.057.904,67</b>		<b>89.635.549,16</b>	

## GEWINN- UND VERLUSTRECHNUNG

für die Zeit vom 01. Januar bis 31. Dezember 2016

	Geschäftsjahr EURO	Vorjahr EURO
<b>1. Umsatzerlöse</b>		
a) aus der Hausbewirtschaftung	9.371.071,59	9.080.632,99
<b>2. Veränderung des Bestandes an zum Verkauf bestimmten Grundstücken mit unfertigen Bauten sowie unfertige Leistungen</b>	229.464,24	86.019,88
<b>3. Andere aktivierte Eigenleistungen</b>	29.980,68	13.639,38
<b>4. Sonstige betriebliche Erträge</b>	24.513,65	12.904,70
<b>5. Aufwendungen für bezogene Lieferungen und Leistungen</b>		
a) Aufwendungen für Hausbewirtschaftung	3.377.032,25	3.115.582,15
<b>Rohergebnis</b>	<b>6.277.997,91</b>	<b>6.077.614,80</b>
<b>6. Abschreibungen auf immaterielle Vermögensgegenstände des Anlagevermögens und Sachanlagen</b>	2.103.743,42	2.111.100,80
<b>7. Sonstige betriebliche Aufwendungen</b>	1.328.788,52	1.276.100,50
davon gegenüber verbundene Unternehmen: 998.000,00 EURO		(998.000,00)
<b>8. Erträge aus Ergebnisabführung</b>	37.672,04	274.254,80
davon aus verbundene Unternehmen: 37.672,04 EURO		(274.254,80)
<b>9. Erträge aus Ausleihungen des Finanzanlagevermögens</b>	9.949,26	10.886,18
davon aus verbundene Unternehmen: 0,00 EURO		(0,00)
<b>10. Sonstige Zinsen und ähnliche Erträge</b>	91,69	1.811,54
<b>11. Zinsen und ähnliche Aufwendungen</b>	1.453.222,48	1.577.676,96
<b>12. Steuern vom Einkommen und Ertrag</b>	192.412,93	216.494,64
<b>Ergebnis nach Steuern</b>	<b>1.247.543,55</b>	<b>1.183.194,42</b>
<b>13. Sonstige Steuern</b>	204.526,41	210.916,02
<b>Jahresüberschuss</b>	<b>1.043.017,14</b>	<b>972.278,40</b>

STADTMARKETING FRIEDRICHSHAFEN GMBH, FRIEDRICHSHAFEN  
BILANZ ZUM 31. DEZEMBER 2015

**A K T I V A**

	31.12.2015 EUR	31.12.2014 EUR
<b>A. ANLAGEVERMÖGEN</b>		
I. Immaterielle Vermögensgegenstände		
1. Entgeltlich erworbene Konzessionen, gewerbliche Schutzrechte und ähnliche Rechte und Werte sowie Lizenzen an solchen Rechten und Werten	759,00	1.771,00
II. Sachanlagen		
1. Andere Anlagen, Betriebs- und Geschäftsausstattung	2.572,00	3.088,00
2. Geleistete Anzahlungen und Anlagen im Bau	1.470,00	0,00
III. Finanzanlagen		
1. Geschäftsguthaben bei Genossenschaften	50,00	50,00
<b>B. UMLAUFVERMÖGEN</b>		
I. Vorräte		
1. Fertige Erzeugnisse und Waren	900,28	0,00
II. Forderungen und sonstige Vermögensgegenstände		
1. Forderungen aus Lieferungen und Leistungen	42.384,10	47.408,77
2. Sonstige Vermögensgegenstände	11.475,19	4.883,57
III. Kassenbestand, Bundesbankguthaben, Guthaben bei Kreditinstituten und Schecks	53.869,29	52.292,34
<b>C. RECHNUNGSABGRENZUNGSPOSTEN</b>		
	71.180,50	90.240,64
	125.950,07	142.532,98
	5.870,14	6.619,56
	136.671,21	154.061,54

**P A S S I V A**

	31.12.2015 EUR	31.12.2014 EUR
<b>A. EIGENKAPITAL</b>		
I. Gezeichnetes Kapital	50.000,00	50.000,00
II. Verlustvortrag	-14.568,26	-1.287,67
III. Jahresüberschuss/-fehlbetrag	3.846,41	-13.280,59
	39.278,15	35.431,74
	4.801,00	4.859,00
<b>B. SONDERPOSTEN FÜR ZUWENDUNGEN</b>		
<b>C. RÜCKSTELLUNGEN</b>		
1. Sonstige Rückstellungen	17.200,00	22.725,00
<b>D. VERBINDLICHKEITEN</b>		
1. Verbindlichkeiten aus Lieferungen und Leistungen	54.889,90	51.136,63
2. Sonstige Verbindlichkeiten	12.382,73	39.909,97
	67.052,63	91.046,60
<b>E. RECHNUNGSABGRENZUNGSPOSTEN</b>		
	8.339,43	0,00
	136.671,21	154.061,54



**STADTMARKETING FRIEDRICHSHAFEN GMBH, FRIEDRICHSHAFEN**  
**GEWINN- UND VERLUSTRECHNUNG FÜR DAS GESCHÄFTSJAHR 2015**

	2015 EUR	2014 EUR
1. Umsatzerlöse	190.513,60	201.833,29
2. Sonstige betriebliche Erträge	6.963,71	6.604,95
3. Materialaufwand		
a) Aufwendungen für Roh-, Hilfs- und Betriebsstoffe und für bezogene Waren	-9,24	-2.835,86
	-9,24	-2.835,86
4. Personalaufwand		
a) Löhne und Gehälter	-154.221,56	-137.236,87
b) Soziale Abgaben und Aufwendungen für Altersversorgung und für Unterstützung	-35.610,86	-32.676,70
	-189.832,42	-169.913,57
5. Abschreibungen		
a) Abschreibungen auf immaterielle Vermögensgegenstände des Anlagevermögens und Sachanlagen	-4.468,46	-4.139,32
	-4.468,46	-4.139,32
6. Sonstige betriebliche Aufwendungen	-352.188,74	-341.889,21
7. Sonstige Zinsen und ähnliche Erträge	44,69	117,46
8. Zinsen und ähnliche Aufwendungen	-3.724,00	0,00
<b>9. Ergebnis der gewöhnlichen Geschäftstätigkeit</b>	<b>-352.700,86</b>	<b>-310.222,26</b>
10. Betriebskostenzuschüsse der Stadt Friedrichshafen	356.547,27	327.901,68
11. Sonstige Steuern	0,00	-30.960,01
<b>12. Jahresüberschuss/-fehlbetrag</b>	<b>3.846,41</b>	<b>-13.280,59</b>
13. Verlustvortrag aus dem Vorjahr	-14.568,26	-1.287,67
<b>14. Bilanzverlust</b>	<b>-10.721,85</b>	<b>-14.568,26</b>

**STADTMARKETING FRIEDRICHSHAFEN GMBH, FRIEDRICHSHAFEN**  
**BILANZ ZUM 31. DEZEMBER 2016**

	31.12.2016 EUR	31.12.2015 EUR
<b>AKTIVA</b>		
<b>A. ANLAGEVERMÖGEN</b>		
I. Immaterielle Vermögensgegenstände		
1. Entgeltlich erworbene Konzessionen, gewerbliche Schutzrechte und ähnliche Rechte und Werte sowie Lizenzen an solchen Rechten und Werten	1,00	759,00
		<u>1,00</u>
II. Sachanlagen		
1. Andere Anlagen, Betriebs- und Geschäftsausstattung	7.611,00	2.572,00
2. Geleistete Anzahlungen und Anlagen im Bau	0,00	1.470,00
		<u>7.611,00</u>
III. Finanzanlagen		
1. Geschäftsguthaben bei Genossenschaften	50,00	50,00
	<u>50,00</u>	<u>50,00</u>
	.....7.662,00	.....4.851,00
<b>B. UMLAUFVERMÖGEN</b>		
I. Vorräte		
1. Fertige Erzeugnisse und Waren	399,71	900,28
	<u>399,71</u>	<u>900,28</u>
II. Forderungen und sonstige Vermögensgegenstände		
1. Forderungen aus Lieferungen und Leistungen	39.749,50	42.394,10
2. Sonstige Vermögensgegenstände	15.249,00	11.475,19
	<u>54.998,50</u>	<u>53.869,29</u>
III. Kassenbestand, Bundesbankguthaben, Guthaben bei Kreditinstituten und Schecks		
	69.029,93	71.180,50
	.....124.427,14	.....125.950,07
	<u>17.579,90</u>	<u>5.870,14</u>
	<u>149.669,04</u>	<u>136.671,21</u>
<b>C. RECHNUNGSABGRENZUNGSPOSTEN</b>		
<b>PASSIVA</b>		
<b>A. EIGENKAPITAL</b>		
I. Gezeichnetes Kapital	50.000,00	50.000,00
II. Verlustvortrag	-10.721,85	-14.568,26
III. Jahresfehlbetrag/-überschuss	-1.815,04	3.846,41
	<u>37.863,11</u>	<u>39.278,15</u>
	7.612,00	4.801,00
<b>B. SONDERPOSTEN FÜR ZUWENDUNGEN</b>		
<b>C. RÜCKSTELLUNGEN</b>		
1. Sonstige Rückstellungen	18.670,00	17.200,00
	<u>18.670,00</u>	<u>17.200,00</u>
<b>D. VERBINDLICHKEITEN</b>		
1. Verbindlichkeiten aus Lieferungen und Leistungen	64.889,70	54.689,90
2. Sonstige Verbindlichkeiten	11.374,49	12.362,73
	<u>76.264,19</u>	<u>67.052,63</u>
	9.459,74	8.339,43
<b>E. RECHNUNGSABGRENZUNGSPOSTEN</b>		
	<u>149.669,04</u>	<u>136.671,21</u>

**STADTMARKETING FRIEDRICHSHAFEN GMBH, FRIEDRICHSHAFEN**  
**GEWINN- UND VERLUSTRECHNUNG FÜR DAS GESCHÄFTSJAHR 2016**

	2016 EUR	2015 EUR
1. Umsatzerlöse	199.935,70	190.513,60
2. Sonstige betriebliche Erträge	7.915,13	6.963,71
3. Materialaufwand		
a) Aufwendungen für Roh-, Hilfs- und Betriebsstoffe und für bezogene Waren	-259,03	-9,24
	-259,03	-9,24
4. Personalaufwand		
a) Löhne und Gehälter	-161.778,47	-154.221,56
b) Soziale Abgaben und Aufwendungen für Altersversorgung und für Unterstützung	-36.829,53	-35.610,86
	-198.608,00	-189.832,42
5. Abschreibungen		
a) Abschreibungen auf immaterielle Vermögensgegenstände des Anlagevermögens und Sachanlagen	-3.855,56	-4.468,46
	-3.855,56	-4.468,46
6. Sonstige betriebliche Aufwendungen	-350.089,61	-352.188,74
7. Sonstige Zinsen und ähnliche Erträge	13,89	44,69
8. Zinsen und ähnliche Aufwendungen	0,00	-3.724,00
<b>9. Ergebnis nach Steuern</b>	-344.947,48	-352.700,86
10. Betriebskostenzuschüsse der Stadt Friedrichshafen	343.332,44	356.547,27
<b>11. Jahresfehlbetrag/-überschuss</b>	-1.615,04	3.846,41
12. Verlustvortrag aus dem Vorjahr	-10.721,85	-14.568,26
<b>13. Bilanzverlust</b>	-12.336,89	-10.721,85

FN-DIENSTE GMBH, FRIEDRICHSHAFEN  
BILANZ ZUM 31. DEZEMBER 2015

	31.12.2015 EUR	31.12.2014 EUR	31.12.2015 EUR	31.12.2014 EUR
<b>AKTIVA</b>				
<b>A. ANLAGEVERMÖGEN</b>				
I. Immaterielle Vermögensgegenstände				
1. Emittentlich erworbene Konzessionen, gewerbliche Schutzrechte und ähnliche Rechte und Werte sowie Lizenzen an solchen Rechten und Werten	3.071,00	3.071,00	3.071,00	3.071,00
II. Sachanlagen				
1. Andere Anlagen, Betriebs- und Geschäftsausstattung	490,00	490,00	1.695,00	1.695,00
			3.561,00	5.322,00
<b>B. UMLAUFVERMÖGEN</b>				
I. Forderungen und sonstige Vermögensgegenstände				
1. Forderungen aus Lieferungen und Leistungen	7.656,70	88,89	44.415,08	44.415,08
2. Forderungen gegen Gesellschafter	4.584,56	5.047,12		
3. Sonstige Vermögensgegenstände	3.625,56		15.866,82	49.551,09
II. Kassenbestand, Bundesbankguthaben, Guthaben bei Kreditinstituten und Schecks			52.249,36	34.426,38
			68.116,18	83.977,47
			6.571,35	2.570,22
			<u>78.248,53</u>	<u>91.869,69</u>
<b>C. RECHNUNGSABGRENZUNGSPOSTEN</b>				
<b>PASSIVA</b>				
<b>A. EIGENKAPITAL</b>				
I. Gezeichnetes Kapital			50.000,00	50.000,00
			50.000,00	50.000,00
<b>B. RÜCKSTELLUNGEN</b>				
1. Sonstige Rückstellungen			15.267,00	14.348,00
			<u>15.267,00</u>	<u>14.348,00</u>
<b>C. VERBINDLICHKEITEN</b>				
1. Verbindlichkeiten aus Lieferungen und Leistungen			6.729,79	13.460,45
2. Sonstige Verbindlichkeiten			2.690,74	8.739,24
			<u>9.420,53</u>	<u>22.199,69</u>
			<u>3.561,00</u>	<u>5.322,00</u>
<b>D. RECHNUNGSABGRENZUNGSPOSTEN</b>				
			<u>78.248,53</u>	<u>91.869,69</u>

## FN-DIENSTE GMBH, FRIEDRICHSHAFEN

## GEWINN- UND VERLUSTRECHNUNG FÜR DAS GESCHÄFTSJAHR 2015

	2015 EUR	2014 EUR
1. Umsatzerlöse	<u>353.858,11</u>	<u>335.293,87</u>
2. Sonstige betriebliche Erträge	<u>33.126,26</u>	<u>37.098,34</u>
3. Personalaufwand		
a) Löhne und Gehälter	-168.139,93	-164.364,25
b) Soziale Abgaben und Aufwendungen für Altersversorgung und für Unterstützung	<u>-27.129,46</u>	<u>-29.808,44</u>
	-195.269,39	-194.172,69
4. Abschreibungen		
a) Abschreibungen auf immaterielle Vermögensgegenstände des Anlagevermögens und Sachanlagen	<u>-3.075,28</u>	<u>-3.717,64</u>
	-3.075,28	-3.717,64
5. Sonstige betriebliche Aufwendungen	<u>-234.804,61</u>	<u>-191.067,67</u>
6. Zinsen und ähnliche Aufwendungen	<u>0,00</u>	<u>-2.607,59</u>
7. <b>Ergebnis der gewöhnlichen Geschäftstätigkeit</b>	-46.164,91	-19.173,38
8. Erträge aus Verlustübernahme	<u>46.164,91</u>	<u>19.173,38</u>
9. <b>Jahresüberschuss</b>	<u>0,00</u>	<u>0,00</u>



Gewinn- und Verlustrechnung vom 01.01.2016 bis 31.12.2016

FN-Dienste GmbH, 88045 Friedrichshafen

	Geschäftsjahr Euro	Vorjahr Euro
1. Umsatzerlöse	<u>196.946,79</u>	<u>353.858,11</u>
<b>2. Gesamtleistung</b>	196.946,79	353.858,11
3. Sonstige betriebliche Erträge		
a) Erträge aus dem Abgang von Gegenständen des Anlagevermögens und aus Zuschreibungen zu Gegenständen des Anlagevermögens	485,84	0,00
b) Erträge aus der Auflösung von Sonderposten mit Rücklageanteil	2.455,00	3.075,28
c) Übrige sonstige betriebliche Erträge	<u>75.757,87</u>	<u>76.215,89</u>
	<u>78.698,71</u>	<u>79.291,17</u>
4. Personalaufwand		
a) Löhne und Gehälter	90.563,32	168.139,93
b) Soziale Abgaben und Aufwendungen für Altersversorgung und für Unterstützung	<u>19.471,46</u>	<u>27.129,46</u>
	<u>110.034,78</u>	<u>195.269,39</u>
5. Abschreibungen auf immaterielle Vermögensgegenstände des Anlagevermögens und Sachanlagen	2.455,00	3.075,28
6. Sonstige betriebliche Aufwendungen		
a) Raumkosten	7.709,88	12.332,38
b) Versicherungen, Beiträge und Abgaben	3.070,18	4.944,62
c) Reparaturen und Instandhaltungen	1.572,88	2.011,83
d) Werbe- und Reisekosten	10.110,04	8.520,37
e) Verschiedene betriebliche Kosten	<u>140.692,74</u>	<u>206.995,41</u>
	<u>163.155,72</u>	<u>234.804,61</u>
<b>7. Ergebnis nach Steuern</b>	0,00	0,00
<b>8. Jahresüberschuss</b>	<u>0,00</u>	<u>0,00</u>

Internationale Bodensee-Messe Friedrichshafen GmbH, Friedrichshafen  
Bilanz zum 31. Dezember 2015

Aktiva	31.12.2014		Passiva	31.12.2014	
	€	T€		€	T€
<b>A. Anlagevermögen</b>			<b>A. Eigenkapital</b>		
<b>Sachanlagen</b>			<b>I. Gezeichnetes Kapital</b>	3.150.000,00	3.150
Bauten auf fremden Grundstücken	81.954.401,00	87.979	<b>II. Kapitalrücklage</b>	69.543.199,59	69.543
<b>B. Umlaufvermögen</b>			<b>III. Verlustvortrag</b>	-34.448.691,99	-35.040
<b>I. Forderungen und sonstige Vermögensgegenstände</b>			<b>IV. Jahresüberschuss</b>	410.488,67	592
Sonstige Vermögensgegenstände	215,86			-34.038.203,32	
<b>II. Guthaben bei Kreditinstituten</b>	10.990.219,55	9.557		38.654.996,27	38.245
	10.990.435,41	9.557	<b>B. Rückstellungen</b>		
<b>C. Rechnungsabgrenzungsposten</b>	2.515.106,00	2.702	<b>1. Rückstellungen für Pensionen</b>	102.577,00	107
	2.515.106,00	2.702	<b>2. Sonstige Rückstellungen</b>	60.972,10	48
				163.549,10	155
			<b>C. Verbindlichkeiten</b>		
			<b>1. Verbindlichkeiten gegenüber Kreditinstituten</b>	43.497.218,12	45.141
			<b>2. Verbindlichkeiten aus Lieferungen und Leistungen</b>	15.726,15	7
			<b>3. Verbindlichkeiten gegenüber Gesellschaftern</b>	4.348.872,00	7.141
			<b>4. Sonstige Verbindlichkeiten</b>	8.779.580,77	9.549
				56.641.397,04	61.838
				95.459.942,41	100.238



**Internationale Bodensee-Messe Friedrichshafen GmbH, Friedrichshafen**  
**Gewinn- und Verlustrechnung für 2015**

	€	€	€	2014 T€
1. Umsatzerlöse		10.481.776,41		10.854
2. Sonstige betriebliche Erträge		<u>132.396,86</u>		<u>102</u>
			10.614.173,27	10.956
3. Personalaufwand				
a) Gehälter	144.366,47			138
b) Soziale Abgaben	12.220,01			12
c) Aufwendungen für Altersversorgung	<u>25.260,89</u>			<u>21</u>
		181.847,37		
4. Abschreibungen auf Sachanlagen		6.024.008,00		5.947
5. Sonstige betriebliche Aufwendungen		<u>1.094.195,96</u>		<u>1.081</u>
			<u>7.300.051,33</u>	
			3.314.121,94	<u>3.757</u>
6. Sonstige Zinsen und ähnliche Erträge		151,58		1
7. Zinsen und ähnliche Aufwendungen		<u>2.500.804,68</u>		<u>2.763</u>
			<u>-2.500.653,10</u>	<u>-2.762</u>
8. Ergebnis der gewöhnlichen Geschäftstätigkeit			813.468,84	995
9. Sonstige Steuern			<u>402.980,17</u>	<u>403</u>
10. Jahresüberschuss			410.488,67	592
11. Verlustvortrag			<u>-34.448.691,99</u>	<u>-35.041</u>
12. Bilanzverlust			<u>-34.038.203,32</u>	<u>-34.449</u>



**Internationale Bodensee-Messe Friedrichshafen GmbH, Friedrichshafen**  
**Gewinn- und Verlustrechnung für 2016**

	€	€	€	2015 T€
1. Umsatzerlöse		9.144.331,42		10.482
2. Sonstige betriebliche Erträge		<u>91.509,00</u>		<u>132</u>
			9.235.840,42	10.614
3. Personalaufwand				
a) Gehälter	153.226,79			145
b) Soziale Abgaben	12.514,82			12
c) Aufwendungen für Altersversorgung	<u>21.514,22</u>			<u>25</u>
		187.255,83		
4. Abschreibungen auf Sachanlagen		6.024.008,00		6.024
5. Sonstige betriebliche Aufwendungen		<u>1.093.713,65</u>		<u>1.094</u>
			7.304.977,48	
			1.930.862,94	<u>3.314</u>
6. Sonstige Zinsen und ähnliche Erträge		180,99		.
7. Zinsen und ähnliche Aufwendungen		<u>2.290.457,68</u>		<u>2.501</u>
			-2.290.276,69	<u>-2.501</u>
8. Ergebnis nach Steuern			-359.413,75	813
9. Sonstige Steuern			<u>402.980,17</u>	<u>403</u>
10. Jahresfehlbetrag (Vj. Jahresüberschuss)			-762.393,92	410
11. Verlustvortrag			<u>-34.038.203,32</u>	<u>-34.448</u>
12. Bilanzverlust			<u>-34.800.597,24</u>	<u>-34.038</u>

**BILANZ zum 31. Dezember 2015**

Zeppelin Museum Friedrichshafen GmbH Museum, Friedrichshafen

AKTIVA	Geschäftsjahr		PASSIVA
	EUR	EUR	
			Vorjahr
			EUR
			Geschäftsjahr
			EUR
			Vorjahr
			EUR
<b>A. Anlagevermögen</b>			
I. Immaterielle Vermögensgegenstände			
Gewerbliche Schutzrechte und ähnliche Rechte und Werte sowie Lizenzen an solchen Rechten und Werten	26.934,00	339.799,00	
II. Sachanlagen			
1. Bauten auf fremden Grundstücken	14.109.438,00	14.760.093,00	
2. Andere Anlagen, Betriebs- und Geschäftsausstattung	2.627.754,00	3.111.211,79	
3. Geleistete Anzahlungen und Anlagen im Bau	40.423,54	39.052,18	
	<u>16.777.615,54</u>	<u>17.910.356,97</u>	
<b>B. Umlaufvermögen</b>			
I. Vorräte			
1. Waren	187.876,86	170.647,24	
2. Geleistete Anzahlungen auf Waren	0,00	4.329,69	
	<u>187.876,86</u>	<u>174.976,92</u>	
II. Forderungen und sonstige Vermögensgegenstände			
1. Forderungen aus Lieferungen und Leistungen	31.069,29	29.635,29	
2. Sonstige Vermögensgegenstände	155.392,89	156.005,90	
	<u>186.462,18</u>	<u>185.641,19</u>	
III. Kassenbestand, Guthaben bei Kreditinstituten	75.632,65	342.887,87	
	31.796,88	24.155,63	
<b>C. Rechnungsabgrenzungsposten</b>			
	17.286.318,11	18.977.617,58	
	<u><u>17.286.318,11</u></u>	<u><u>18.977.617,58</u></u>	
<b>A. Eigenkapital</b>			
I. Gezeichnetes Kapital	100.000,00	100.000,00	
II. Gewinnvortrag/Verlustvortrag (-)	-24.787,78	94.199,62	
III. Jahresüberschuss/Jahresfehlbetrag (-)	122.238,69	-118.987,40	
	<u>197.450,91</u>	<u>75.212,22</u>	
<b>B. Sonderposten für Zuschüsse und Zulagen</b>	16.549.753,44	17.514.928,24	
<b>C. Rückstellungen</b>			
Sonstige Rückstellungen	198.638,63	165.879,40	
<b>D. Verbindlichkeiten</b>			
1. Verbindlichkeiten gegenüber Kreditinstituten	150.000,00	150.000,00	
2. Verbindlichkeiten aus Lieferungen und Leistungen	159.279,95	749.230,13	
3. Sonstige Verbindlichkeiten	27.129,18	50.251,59	
	<u>336.409,13</u>	<u>949.481,72</u>	
- davon aus Steuern EUR 26.618,09 (Vorjahr EUR 22.459,86)			
- davon im Rahmen der sozialen Sicherheit EUR 0,00			
<b>E. Rechnungsabgrenzungsposten</b>	4.066,00	272.316,00	
	<u><u>17.286.318,11</u></u>	<u><u>18.977.817,58</u></u>	

**GEWINN- UND VERLUSTRECHNUNG**  
für den Zeitraum vom 1. Januar bis 31. Dezember 2015

Zeppelin Museum Friedrichshafen GmbH, Friedrichshafen

	Geschäftsjahr		Vorjahr
	EUR	EUR	EUR
1. Umsatzerlöse		1.820.068,62	1.795.475,97
2. Sonstige betriebliche Erträge		369.343,14	299.173,39
3. Auflösung Sonderposten für Investitionszuschüsse		1.333.408,55	1.274.430,80
4. Materialaufwand			
a) Aufwendungen für bezogene Waren	190.116,60		188.538,89
b) Aufwendungen für bezogene Leistungen	<u>300.146,71</u>	490.263,31	<u>185.894,22</u>
5. Personalaufwand			
a) Löhne und Gehälter soziale Abgaben und Aufwendungen für	1.669.380,87		1.659.589,74
b) Altersversorgung und für Unterstützung - davon für Altersversorgung EUR 107.297,26 (Vorjahr EUR 101.709,81)	<u>452.805,13</u>	2.122.186,00	<u>455.028,91</u>
6. Abschreibungen auf immaterielle Vermögensgegenstände des Anlagevermögens und Sachanlagen		1.342.787,96	1.289.010,10
7. Sonstige betriebliche Aufwendungen		1.807.528,30	1.538.444,54
8. Sonstige Zinsen und ähnliche Erträge		667,45	1.844,64
9. Zinsen und ähnliche Aufwendungen		<u>4.150,74</u>	<u>11.601,88</u>
<b>10. Ergebnis der gewöhnlichen Geschäftstätigkeit</b>		<b>-2.243.428,55</b>	<b>-1.957.183,48</b>
11. Laufende Betriebskostenzuschüsse der Stadt FN		2.370.698,22	1.842.966,79
12. Sonstige Steuern		<u>5.030,98</u>	<u>4.770,71</u>
<b>13. Jahresüberschuss/-fehlbetrag</b>		<b><u>122.238,69</u></b>	<b><u>-118.987,40</u></b>

## BILANZ zum 31. Dezember 2016

Zeppelin Museum Friedrichshafen GmbH Museum, Friedrichshafen

AKTIVA	Geschäftsjahr		PASSIVA	
	EUR	EUR	EUR	EUR
<b>A. Anlagevermögen</b>				
I. Immaterielle Vermögensgegenstände				
Gewerbliche Schutzrechte und ähnliche Rechte und Werte sowie Lizenzen an solchen Rechten und Werten	26.353,00	26.934,00		
II. Sachanlagen				
1. Bauten auf fremden Grundstücken	13.429.989,00	14.109.438,00		
2. Andere Anlagen, Betriebs- und Geschäftsausstattung	2.234.972,00	2.627.754,00		
3. Geleistete Anzahlungen und Anlagen im Bau	28.469,99	40.423,54		
	15.693.430,99	16.777.615,54		
<b>B. Umlaufvermögen</b>				
I. Vorräte				
1. Waren	197.667,18	187.876,86		
2. Geleistete Anzahlungen auf Waren	0,00	0,00		
	197.667,18	187.876,86		
II. Forderungen und sonstige Vermögensgegenstände				
1. Forderungen aus Lieferungen und Leistungen	25.691,85	31.069,29		
2. Sonstige Vermögensgegenstände	120.663,61	155.392,89		
	146.345,46	186.462,18		
III. Kassenbestand, Guthaben bei Kreditinstituten	262.814,94	75.632,65		
	19.888,34	31.796,88		
<b>C. Rechnungsabgrenzungsposten</b>				
	16.346.499,91	17.286.318,11		
<b>A. Eigenkapital</b>				
I. Gezeichnetes Kapital	100.000,00	100.000,00		
II. Gewinnvortrag/Verlustvortrag (-)	97.450,91	-24.787,78		
III. Jahresüberschuss/Jahresfehlbetrag (-)	61.720,65	122.238,69		
	259.171,56	197.450,91		
<b>B. Sonderposten für Zuschüsse und Zulagen</b>	15.471.606,89	16.549.753,44		
<b>C. Rückstellungen</b>				
Sonstige Rückstellungen	141.796,20	198.638,63		
<b>D. Verbindlichkeiten</b>				
1. Verbindlichkeiten gegenüber Kreditinstituten	150.000,00	150.000,00		
2. Verbindlichkeiten aus Lieferungen und Leistungen	282.916,56	159.279,95		
3. Sonstige Verbindlichkeiten	36.942,70	27.129,18		
	469.859,26	336.409,13		
- davon aus Steuern EUR 34.819,47 (Vorjahr EUR 26.618,09)				
- davon im Rahmen der sozialen Sicherheit EUR 2.118,33 (Vorjahr EUR 0,00)				
<b>E. Rechnungsabgrenzungsposten</b>	4.066,00	4.066,00		
	16.346.499,91	17.286.318,11		

**GEWINN- UND VERLUSTRECHNUNG**  
für den Zeitraum vom 1. Januar bis 31. Dezember 2016

**Zeppelin Museum Friedrichshafen GmbH, Friedrichshafen**

	Geschäftsjahr		Vorjahr
	EUR	EUR	EUR
1. Umsatzerlöse		2.174.074,01	1.820.068,62
2. Sonstige betriebliche Erträge		269.895,52	369.343,14
3. Auflösung Sonderposten für Investitionszuschüsse		1.241.128,96	1.333.408,55
4. Materialaufwand			
a) Aufwendungen für bezogene Waren	198.306,48		190.116,60
b) Aufwendungen für bezogene Leistungen	<u>547.116,65</u>	745.423,13	<u>300.146,71</u>
5. Personalaufwand			
a) Löhne und Gehälter soziale Abgaben und Aufwendungen für	1.626.878,57		1.669.380,87
b) Altersversorgung und für Unterstützung - davon für Altersversorgung EUR 108.829,54 (Vorjahr EUR 107.297,26)	<u>462.431,60</u>	2.089.310,17	<u>452.805,13</u>
6. Abschreibungen auf immaterielle Vermögensgegenstände des Anlagevermögens und Sachanlagen		1.260.250,13	1.342.787,96
7. Sonstige betriebliche Aufwendungen		1.763.257,47	1.807.528,30
8. Sonstige Zinsen und ähnliche Erträge		55,33	667,45
9. Zinsen und ähnliche Aufwendungen		<u>4.143,87</u>	<u>4.150,74</u>
		<b>-2.177.230,95</b>	<b>-2.243.428,55</b>
10. Laufende Betriebskostenzuschüsse der Stadt FN		2.250.055,54	2.370.698,22
11. Sonstige Steuern		<u>11.103,94</u>	<u>5.030,98</u>
<b>12. Jahresüberschuss/-fehlbetrag</b>		<b><u>61.720,65</u></b>	<b><u>122.238,69</u></b>

**friecks Friedrichshafener Kommunikations- und Softwarezentrum GmbH, Friedrichshafen**  
**31. Dezember 2015**

	31.12.2015	31.12.2014		31.12.2014
	€	€	P a s s i v a	€
<b>A k t i v a</b>				
<b>B. Umlaufvermögen</b>			<b>A. Eigenkapital</b>	
I. <u>Vorräte</u>			I. <u>Stammkapital</u>	
Unfertige Leistungen	0,00	17.000,00	II. <u>Bilanzgewinn</u>	25.000,00
II. <u>Forderungen und sonstige Vermögensgegenstände</u>			Summe Eigenkapital	25.000,00
1. Forderungen aus Lieferungen und Leistungen	647,69	5.041,28	<b>B. Rückstellungen</b>	
2. Sonstige Vermögensgegenstände	979,24	2.874,47	Sonstige Rückstellungen	6.600,00
	1.626,93	7.915,75	Summe Rückstellungen	6.600,00
III. <u>Kassenbestand, Guthaben bei Kreditinstituten</u>	52.765,22	71.410,03		
Summe Umlaufvermögen	54.392,15	96.325,78	<b>C. Verbindlichkeiten</b>	
			1. Erhaltene Anzahlungen auf Bestellungen	0,00
<b>C. Rechnungsabgrenzungsposten</b>			2. Verbindlichkeiten aus Lieferungen und Leistungen	753,76
			3. Sonstige Verbindlichkeiten	22.038,39
			davon gegenüber Gesellschaftern € 21.847,18 (i.Vj. € 23.677,58)	
			davon aus Steuern € 0,00 (i.Vj. € 12.978,57)	
			davon mit einer Restlaufzeit < 1 Jahr: € 22.038,39 (i.Vj. € 37.817,39)	
			Summe Verbindlichkeiten	22.792,15
	54.392,15	96.668,18		
	54.392,15	96.668,18		61.088,18
				96.668,18



**Gewinn- und Verlustrechnung**  
**frieks Friedrichshafener Kommunikations- und Softwarezentrum GmbH, Friedrichshafen**  
**01.01.-31.12.2015**

	01.01.-31.12.2015		Vj.
	€	€	€
1. Umsatzerlöse	19.395,46		94.010,89
2. Verminderung des Bestands an unfertigen Leistungen	17.000,00		18.000,00
		2.395,46	76.010,89
3. sonstige betriebliche Erträge		13.431,67	119.405,88
4. Materialaufwand Aufwendungen für bezogene Leistungen		1.072,93	162.765,61
5. Abschreibungen auf immaterielle Vermögensgegenstände des Anlagevermögens und Sachanlagen		0,00	194,00
6. sonstige betriebliche Aufwendungen		14.664,17	31.670,22
7. sonstige Zinsen und ähnliche Erträge		142,97	216,40
8. Zinsen und ähnliche Aufwendungen		233,00	1.003,34
9. Jahresüberschuss		<b>0,00</b>	<b>0,00</b>
10. Gewinnvortrag aus dem Vorjahr		0,00	0,00
<b>11. Bilanzgewinn</b>		<b>0,00</b>	<b>0,00</b>

Bilanz zum 31. Dezember 2016

Bilanz zum 31. Dezember 2016

	31.12.2016 EUR	31.12.2016 EUR	31.12.2016 EUR	31.12.2015 EUR
<b>Aktiva</b>				
<b>A. Umlaufvermögen</b>				
<b>I. Forderungen und sonstige Vermögensgegenstände</b>				
1. Forderungen aus Lieferungen und Leistungen	0,00			
2. sonstige Vermögensgegenstände	443,93	443,93		647,69
<b>II. Kassenbestand, Bundesbankguthaben, Guthaben bei Kreditinstituten und Schecks</b>		49.774,79		979,24
<b>SUMME AKTIVA</b>		<b>50.218,72</b>		<b>52.765,22</b>
				<b>54.392,15</b>
<b>Passiva</b>				
<b>A. Eigenkapital</b>				
<b>I. Gezeichnetes Kapital</b>		25.000,00		25.000,00
<b>B. Rückstellungen</b>				
1. sonstige Rückstellungen		0,00		6.600,00
<b>C. Verbindlichkeiten</b>				
1. Verbindlichkeiten aus Lieferungen und Leistungen		0,00		753,76
- davon mit einer Restlaufzeit bis zu einem Jahr in EUR:				
0,00 (753,76)				
2. sonstige Verbindlichkeiten		25.218,72		22.038,39
- davon mit einer Restlaufzeit bis zu einem Jahr in EUR:				
25.218,72 (22.038,39)				
<b>SUMME PASSIVA</b>		<b>50.218,72</b>		<b>54.392,15</b>

**Gewinn- und Verlustrechnung für die Zeit**  
**vom 01. Januar 2016 bis 31. Dezember 2016**

	<u>2016</u> <u>EUR</u>	<u>2016</u> <u>EUR</u>	<u>2015</u> <u>EUR</u>
1. Umsatzerlöse	0,00		19.395,46
2. Erhöhung oder Verminderung des Bestands an fertigen und unfertigen Erzeugnissen	<u>0,00</u>	0,00	-17.000,00
3. sonstige betriebliche Erträge		4.705,80	13.431,67
4. Materialaufwand			
a) Aufwendungen für bezogene Leistungen		0,00	-1.072,93
5. sonstige betriebliche Aufwendungen		-4.794,18	-14.664,17
6. sonstige Zinsen und ähnliche Erträge	88,38		142,97
7. Zinsen und ähnliche Aufwendungen	<u>0,00</u>	88,38	-233,00
<b>8. Jahresüberschuss</b>		<b>0,00</b>	<b>0,00</b>
10. Gewinnvortrag aus Vorjahr		0,00	0,00
<b>11. Bilanzgewinn</b>		<b>0,00</b>	<b>0,00</b>

**MESSE FRIEDRICHSHAFEN GmbH, Friedrichshafen**  
**Bilanz zum 31. Dezember 2015**

Aktiva	31.12.2014		Passiva		31.12.2014	
	€	€	€	€	€	T€
<b>A. Anlagevermögen</b>						
<b>I. Immaterielle Vermögensgegenstände</b>						
Entgeltlich erworbene EDV-Programme und gewerbliche Schutzrechte	423.315,00		593		180.000,00	180
<b>II. Sachanlagen</b>					1.200.000,00	1.200
Betriebs- und Geschäftsausstattung	829.249,00		868		3.178.985,64	2.833
<b>III. Finanzanlagen</b>					4.558.985,64	4.213
Beteiligungen	4.124,29		4			
		1.256.688,29	1.465			
<b>B. Umlaufvermögen</b>					2.585.531,00	2.429
<b>I. Forderungen und sonstige Vermögensgegenstände</b>						
1. Forderungen aus Lieferungen und Leistungen	1.290.442,06		1.066		1.780.827,00	1.607
2. Forderungen gegen Unternehmen, mit denen ein Beteiligungsverhältnis besteht	76.545,41		0		31.949,00	0
3. Sonstige Vermögensgegenstände	1.526.931,92		1.516		772.755,00	822
	2.893.919,39					
<b>II. Kassenbestand, Guthaben bei Kreditinstituten</b>	4.804.346,53		3.679			
		7.698.265,92	6.261			
<b>C. Rechnungsabgrenzungsposten</b>						
		51.789,96	58			
<b>D. Aktiver Unterschiedsbetrag aus der Vermögensverrechnung</b>						
		7.498,92	0			
		9.014.243,09	7.784			
					1.656.858,01	1.109
					212.888,44	33

**MESSE FRIEDRICHSHAFEN GmbH, Friedrichshafen**  
**Gewinn- und Verlustrechnung für 2015**

	€	€	€	2014 T€
1. Umsatzerlöse	34.082.610,82			34.169
2. Sonstige betriebliche Erträge	<u>341.721,74</u>			<u>232</u>
		34.424.332,56		34.401
3. Veranstaltungsbezogene Aufwendungen		13.194.254,75		13.406
4. Personalaufwand				
a) Löhne und Gehälter	5.043.475,64			4.717
b) Soziale Abgaben	936.151,98			890
c) Aufwendungen für Altersversorgung	<u>293.061,00</u>			<u>146</u>
		6.272.688,62		
5. Abschreibungen auf immaterielle Vermögensgegenstände des Anlagevermögens und Sachanlagen	599.935,21			538
6. Sonstige betriebliche Aufwendungen	<u>13.529.664,74</u>			<u>13.953</u>
		<u>20.402.288,57</u>		
		827.789,24		<u>751</u>
7. Sonstige Zinsen und ähnliche Erträge	43.444,57			61
8. Zinsen und ähnliche Aufwendungen	<u>70.931,11</u>			<u>78</u>
		<u>-27.486,54</u>		<u>-17</u>
9. Ergebnis der gewöhnlichen Geschäftstätigkeit		800.302,70		734
10. Steuern vom Einkommen und vom Ertrag		454.136,88		395
11. Sonstige Steuern		<u>0,00</u>		<u>1</u>
12. Jahresüberschuss		346.165,82		338
13. Gewinnvortrag		<u>2.832.819,82</u>		<u>2.495</u>
14. Bilanzgewinn		<u><u>3.178.985,64</u></u>		<u><u>2.833</u></u>

MESSE FRIEDRICHSHAFEN GmbH, Friedrichshafen  
 Bilanz zum 31. Dezember 2016

Aktiva	31.12.2015		31.12.2015		Passiva	31.12.2015	
	€	€	€	€		€	€
<b>A. Anlagevermögen</b>					<b>A. Eigenkapital</b>		
<b>I. Immaterielle Vermögensgegenstände</b>					<b>I. Gezeichnetes Kapital</b>	180.000,00	180
Entgeltlich erworbene EDV-Programme und gewerbliche Schutzrechte		362.426,00		424	<b>II. Kapitalrücklage</b>	1.200.000,00	1.200
<b>II. Sachanlagen</b>					<b>III. Bilanzgewinn</b>	3.560.096,61	3.179
1. Betriebs- und Geschäftsausstattung	732.728,00		829			4.940.096,61	4.559
2. Geleistete Anzahlungen und Anlagen im Bau	1.376.008,75		0		<b>B. Rückstellungen</b>		
		2.108.736,75	829		1. Rückstellungen für Pensionen	1.721.084,00	1.781
<b>III. Finanzanlagen</b>					2. Steuerrückstellungen	0,00	32
Beteiligungen		10.374,29	4		3. Sonstige Rückstellungen	719.007,45	773
				2.481.537,04		2.440.091,45	2.566
<b>B. Umlaufvermögen</b>					<b>C. Verbindlichkeiten</b>		
<b>I. Forderungen und sonstige Vermögensgegenstände</b>					1. Erhaltene Anzahlungen auf Bestellungen	723.102,82	887
1. Forderungen aus Lieferungen und Leistungen	791.357,09		1.290		2. Verbindlichkeiten aus Lieferungen und Leistungen	504.135,28	632
2. Forderungen gegen Unternehmen, mit denen ein Beteiligungsverhältnis besteht	0,00		77		3. Sonstige Verbindlichkeiten	173.695,30	138
3. Sonstige Vermögensgegenstände	1.326.142,79		1.527			1.400.933,40	1.657
		2.117.499,88			<b>D. Rechnungsabgrenzungsposten</b>	62.543,21	213
<b>II. Kassenbestand, Guthaben bei Kreditinstituten</b>		4.166.669,50	4.804				
		6.284.169,38	7.698				
<b>C. Rechnungsabgrenzungsposten</b>							
		57.586,94	52				
<b>D. Aktiver Unterschiedsbetrag aus der Vermögensverrechnung</b>		20.371,31	7				
		8.843.664,67	9.014			8.843.664,67	9.014

**MESSE FRIEDRICHSHAFEN GmbH, Friedrichshafen**  
**Gewinn- und Verlustrechnung für 2016**

	€	€	€	2015 T€
1. Umsatzerlöse		34.209.024,03		34.083
2. Sonstige betriebliche Erträge		<u>47.284,39</u>		<u>342</u>
			34.256.308,42	34.424
3. Veranstaltungsbezogene Aufwendungen		14.445.686,86		13.194
4. Personalaufwand				
a) Löhne und Gehälter	5.399.385,17			5.044
b) Soziale Abgaben	981.696,41			936
c) Aufwendungen für Altersversorgung	<u>66.793,52</u>			<u>293</u>
		6.447.875,10		
5. Abschreibungen auf immaterielle Vermögensgegenstände des Anlagevermögens und Sachanlagen		695.316,20		600
6. Sonstige betriebliche Aufwendungen		<u>11.907.917,46</u>		<u>13.529</u>
			<u>33.496.795,62</u>	
			759.512,80	<u>828</u>
7. Sonstige Zinsen und ähnliche Erträge		66.905,43		44
8. Zinsen und ähnliche Aufwendungen		<u>69.376,91</u>		<u>71</u>
			<u>-2.471,48</u>	<u>-27</u>
9. Steuern vom Einkommen und vom Ertrag			757.041,32	801
			<u>375.930,35</u>	<u>454</u>
10. Ergebnis nach Steuern = Jahresüberschuss			381.110,97	346
11. Gewinnvortrag			<u>3.178.985,64</u>	<u>2.833</u>
12. Bilanzgewinn			<u>3.560.096,61</u>	<u>3.179</u>



## Bilanz zum 31. Dezember 2015


Aktiva	Geschäftsjahr		Vorjahr
	2015	2014	2014
	EURO	EURO	EURO
<b>A. Anlagevermögen</b>			
III. Finanzanlagen			
Sonstige Ausleihungen	2.012,30		3.133,63
<b>Anlagevermögen insgesamt</b>	<b>2.012,30</b>		<b>3.133,63</b>
<b>B. Umlaufvermögen</b>			
I. Zum Verkauf bestimmte Grundstücke und andere Vorräte			
Unterlie Leistungen	0,00		545.101,05
<b>II. Forderungen und sonstige Vermögensgegenstände</b>			
Forderungen aus Betreuungstätigkeit	48.809,75		0,00
Forderungen aus anderen Lieferungen und Leistungen	85.086,31		0,00
Forderungen gegenüber Gesellschafter	10.058,37		99.607,02
Sonstige Vermögensgegenstände	1.582,72	145.537,15	34.052,76
<b>III. Flüssige Mittel und Bausparguthaben</b>			
Guthaben bei Kreditinstituten	272.709,91		43.104,49
<b>Umlaufvermögen insgesamt</b>	<b>417.747,06</b>		<b>721.865,32</b>
<b>BILANZSUMME</b>	<b>419.759,36</b>		<b>724.998,95</b>



## Bilanz zum 31. Dezember 2015

Passiva	Geschäftsjahr		Vorjahr
	2015	2014	2014
	EURO	EURO	EURO
<b>A. Eigenkapital</b>			
I. Gezeichnetes Kapital	25.000,00		25.000,00
IV. Bilanzgewinn	0,00		0,00
<b>Eigenkapital insgesamt</b>	<b>25.000,00</b>		<b>25.000,00</b>
<b>B. Rückstellungen</b>			
Sonstige Rückstellungen	109.250,00		23.500,00
<b>C. Verbindlichkeiten</b>			
Verbindlichkeiten gegenüber Kreditinstituten	0,00		635.489,99
Verbindlichkeiten aus Lieferungen und Leistungen	6.758,93		6.250,20
Verbindlichkeiten gegenüber Gesellschafter	274.254,80		33.053,26
Sonstige Verbindlichkeiten	4.495,63	285.509,36	1.725,50
<b>BILANZSUMME</b>	<b>419.759,36</b>		<b>724.998,95</b>





## GEWINN- UND VERLUSTRECHNUNG

für die Zeit vom 01. Januar bis 31. Dezember 2015


	Geschäftsjahr		Vorjahr
	2015	2014	2014
	EURO	EURO	EURO
<b>1. Umsatzerlöse</b>			
c) aus Betreuungstätigkeit	50.132,18		46.685,24
d) aus anderen Lieferungen und Leistungen	2.681.258,11	2.731.390,29	999.162,46
<b>2. Verminderung oder Erhöhung des Bestandes an unfert. Leiste.</b>		-545.101,05	545.101,05
<b>4. Sonstige betriebliche Erträge</b>		19.232,33	18.545,38
<b>5. Aufwendungen für bezogene Lieferungen und Leistungen</b>			
c) Aufwendungen für andere Lieferungen und Leistungen		862.524,52	544.367,91
<b>Rohergebnis</b>		<b>1.342.997,05</b>	<b>1.065.126,22</b>
<b>6. Personalaufwand</b>			
a) Löhne und Gehälter	812.704,32		791.019,82
b) soziale Abgaben u. Aufwendg. für Altersversorgung und Unterstützung davon für Altersversorgung: 78.152,92 EURO	222.534,09	1.035.238,41	216.475,70 (75.425,44)
<b>8. Sonstige betriebliche Aufwendungen</b>		24.654,05	17.498,25
<b>10. Erträge aus Ausleihungen des Finanzanlagevermögens</b>		78,67	33,63
<b>11. Sonstige Zinsen und ähnliche Erträge</b>		8,95	22,08
<b>13. Zinsen und ähnliche Aufwendungen</b>		8.937,41	7.176,88
<b>14. Ergebnis der gewöhnlichen Geschäftstätigkeit</b>		<b>274.254,80</b>	<b>33.011,28</b>
<b>15. Aufwendungen für Ergebnisabführung</b>		274.254,80	33.011,28
<b>Jahresüberschuss zugleich Bilanzgewinn</b>		<b>0,00</b>	<b>0,00</b>

**Bilanz zum 31. Dezember 2016**

Passiva	Geschäftsjahr		Vorjahr	
	2016	2015	2015	2015
	EURO	EURO	EURO	EURO
<b>A. Eigenkapital</b>				
I. Gezeichnetes Kapital	25.000,00	25.000,00	25.000,00	
IV. Bilanzgewinn	0,00	0,00	0,00	
<b>Eigenkapital insgesamt</b>	<b>25.000,00</b>	<b>25.000,00</b>	<b>25.000,00</b>	
<b>B. Rückstellungen</b>				
Sonstige Rückstellungen	17.775,00		109.250,00	
<b>C. Verbindlichkeiten</b>				
Verbindlichkeiten aus Lieferungen und Leistungen	6.850,35		6.758,93	
Verbindlichkeiten gegenüber Gesellschafter	37.916,72		274.254,80	
Sonstige Verbindlichkeiten	31.573,64	76.340,71	4.495,63	
<b>BILANZSUMME</b>	<b>119.115,71</b>	<b>119.115,71</b>	<b>419.759,36</b>	

**Bilanz zum 31. Dezember 2016**

Aktiva	Geschäftsjahr		Vorjahr	
	2016	2015	2015	2015
	EURO	EURO	EURO	EURO
<b>A. Anlagevermögen</b>				
III. Finanzanlagen				
Sonstige Ausleihungen	856,87		2.012,30	
<b>Anlagevermögen insgesamt</b>	<b>856,87</b>	<b>2.012,30</b>	<b>2.012,30</b>	
<b>B. Umlaufvermögen</b>				
<b>II. Forderungen und sonstige Vermögensgegenstände</b>				
Forderungen aus Betreuungstätigkeit	4.578,41		48.809,75	
Forderungen aus anderen Lieferungen und Leistungen	0,00		85.086,31	
Forderungen gegenüber Gesellschafter	0,17		10.050,37	
Sonstige Vermögensgegenstände	1.265,16	5.843,74	1.582,72	
<b>III. Flüssige Mittel und Bausparguthaben</b>				
Guthaben bei Kreditinstituten	112.415,10		272.209,91	
<b>Umlaufvermögen insgesamt</b>	<b>118.258,84</b>	<b>417.747,06</b>	<b>417.747,06</b>	
<b>BILANZSUMME</b>	<b>119.115,71</b>	<b>119.115,71</b>	<b>419.759,36</b>	



## GEWINN- UND VERLUSTRECHNUNG

für die Zeit vom 01. Januar bis 31. Dezember 2016

	Geschäftsjahr 2016		Vorjahr 2015
	EURO	EURO	EURO
<b>1. Umsatzerlöse</b>			
c) aus Betreuungstätigkeit	51.684,73		50.132,18
d) aus anderen Lieferungen und Leistungen	1.018.556,11	1.070.240,84	2.681.258,11
<b>2. Verminderung oder Erhöhung des Bestandes an unfert. Leistg.</b>		0,00	-545.101,05
<b>4. Sonstige betriebliche Erträge</b>		68.178,23	19.232,33
<b>5. Aufwendungen für bezogene Lieferungen und Leistungen</b>			
c) Aufwendungen für andere Lieferungen und Leistungen		1.492,71	862.524,52
<b>Rohergebnis</b>		<b>1.136.926,36</b>	<b>1.342.997,05</b>
<b>6. Personalaufwand</b>			
a) Löhne und Gehälter	845.052,23		812.704,32
b) soziale Abgaben u. Aufwendg. für Altersversorgung und Unterstützung davon für Altersversorgung: 82.754,35 EURO	231.999,57	1.077.051,80	222.534,09 (78.152,92)
<b>8. Sonstige betriebliche Aufwendungen</b>		22.247,74	24.654,05
<b>10. Erträge aus Ausleihungen des Finanzanlagevermögens</b>		44,57	78,67
<b>11. Sonstige Zinsen und ähnliche Erträge</b>		0,65	8,95
<b>13. Zinsen und ähnliche Aufwendungen</b>		0,00	8.937,41
<b>14. Ergebnis nach Steuern</b>		<b>37.672,04</b>	<b>274.254,80</b>
<b>15. Aufwendungen für Ergebnisabführung</b>		37.672,04	274.254,80
<b>Jahresüberschuss zugleich Bilanzgewinn</b>		<b>0,00</b>	<b>0,00</b>

**Bilanz der Stadtverkehr Friedrichshafen GmbH, Friedrichshafen,  
zum 31. Dezember 2015**

<u>Aktivseite</u>	31.12.2015 €	Vorjahr T€	31.12.2015 €	Vorjahr T€	<u>Passivseite</u>
<b>A. Anlagevermögen</b>					
I. <u>Immaterielle Vermögensgegenstände</u>					
Baukostenzuschüsse	11.441,00	14			Gezeichnetes Kapital
II. <u>Sachanlagen</u>					
Betriebs- und Geschäftsausstattung	527.791,00	581			
III. <u>Finanzanlagen</u>					
Beteiligungen	1.600,00	2			
Anlagevermögen	540.832,00	597			Sonstige Rückstellungen
<b>B. Umlaufvermögen</b>					
I. <u>Forderungen und sonstige Vermögensgegenstände</u>					
1. Forderungen aus Lieferungen und Leistungen	308.585,23	30			1. Verbindlichkeiten aus Lieferungen und Leistungen
2. Forderungen gegen Gesellschafter	641.187,12	145			2. Verbindlichkeiten gegenüber Gesellschaftern
3. Forderungen gegen Unternehmen, mit denen ein Beteiligungsverhältnis besteht	0,00	41			3. Verbindlichkeiten gegen Unternehmen, mit denen ein Beteiligungsverhältnis besteht
4. Sonstige Vermögensgegenstände	60.913,45	59			4. Sonstige Verbindlichkeiten
II. <u>Guthaben bei Kreditinstituten</u>	12.210,14	23			- davon aus Steuern: 0,00
Umlaufvermögen	1.022.895,94	298			Vorjahr: 0,00
					- davon im Rahmen der sozialen Sicherheit: 0,00
					Vorjahr: 0,00
<b>C. Rechnungsabgrenzungsposten</b>	0,00	0			Verbindlichkeiten
	<u>1.563.727,94</u>	<u>895</u>			<u>1.483.727,94</u>
					<u>833</u>
					<u>1.563.727,94</u>
					<u>895</u>

**Gewinn- und Verlustrechnung  
der Stadtverkehr Friedrichshafen GmbH, Friedrichshafen,  
für das Geschäftsjahr 2015 (01.01. bis 31.12.)**

	2015		Vorjahr
	€	€	T€
1. Umsatzerlöse	4.227.268,93		4.115
2. Sonstige betriebliche Erträge	<u>48.063,42</u>	<b>4.275.332,35</b>	30
3. Materialaufwand			
a) Aufwendungen für Roh-, Hilfs- und Betriebsstoffe	-31.071,42		-15
b) Aufwendungen für bezogene Leistungen	<u>-5.575.868,64</u>	<b>-5.606.940,06</b>	-5.140
4. Abschreibungen auf immaterielle Ver- mögensgegenstände des Anlagevermögens und Sachanlagen		<b>-75.870,96</b>	-74
5. Sonstige betriebliche Aufwendungen		<u>-316.954,75</u>	-303
<b>6. Zwischenergebnis</b>		<b>-1.724.433,42</b>	<b>-1.387</b>
7. Sonstige Zinsen und ähnliche Erträge	0,00		0
8. Aufwendungen aus Verlustübernahme	-38.626,00		-32
9. Zinsen und ähnliche Aufwendungen - davon an verbundene Unternehmen 2.583,73 € (Vorjahr: 3.733,41 €)	<u>-2.583,73</u>	<u><b>-41.209,73</b></u>	<u>-4</u>
<b>10. Fehlbetrag aus der gewöhnlichen Geschäftstätigkeit</b>		<b>-1.765.643,15</b>	-1.423
11. Erträge aus Verlustübernahme		<u><b>1.765.643,15</b></u>	1.423
<b>12. Jahresergebnis</b>		<u><u><b>0,00</b></u></u>	<u><u>0</u></u>



**Gewinn- und Verlustrechnung  
der Stadtverkehr Friedrichshafen GmbH, Friedrichshafen,  
für das Geschäftsjahr 2016 (01.01. bis 31.12.)**

	2016		Vorjahr <sup>1</sup>
	€	€	T€
1. Umsatzerlöse	4.561.469,78		4.268
2. Sonstige betriebliche Erträge	<u>15.903,75</u>	<b>4.577.373,53</b>	7
3. Materialaufwand			
a) Aufwendungen für Roh-, Hilfs- und Betriebsstoffe	-1.463,71		-31
b) Aufwendungen für bezogene Leistungen	<u>-5.756.932,40</u>	<b>-5.758.396,11</b>	-5.575
4. Abschreibungen auf immaterielle Ver- mögensgegenstände des Anlagevermögens und Sachanlagen		<b>-76.487,32</b>	-76
5. Sonstige betriebliche Aufwendungen		<u>-325.111,31</u>	-317
<b>6. Zwischenergebnis</b>		<b>-1.582.621,21</b>	<b>-1.724</b>
7. Aufwendungen aus Verlustübernahme	-41.492,07		-39
8. Zinsen und ähnliche Aufwendungen - davon an verbundene Unternehmen 1.097,46 € (Vorjahr: 2.583,73 €)	<u>-1.097,46</u>	<u><b>-42.589,53</b></u>	<u>-3</u>
<b>9. Ergebnis nach Steuern</b>		<b>-1.625.210,74</b>	-1.766
10. Erträge aus Verlustübernahme		<u><b>1.625.210,74</b></u>	1.766
<b>11. Jahresüberschuss/Jahresfehlbetrag</b>		<u><b>0,00</b></u>	<u>0</u>

<sup>1</sup> Vorjahreszahlen in der Neufassung des § 277 Abs.1 HGB durch das BilRUG

Medizinisches Versorgungszentrum GmbH am Klinikum Friedrichshafen, Friedrichshafen  
Bilanz zum 31. Dezember 2015

AKTIVA	31.12.2015	31.12.2014
	EUR	EUR
<b>A. ANLAGEVERMÖGEN</b>		
<b>I. Immaterielle Vermögensgegenstände</b>		
1. Einzigartig erworbene Software	0,00	3.553,48
2. Geschäfts- oder Firmenwert	264.904,90	307.098,99
<b>II. Sachanlagen</b>		
Einrichtung und Ausstattung	15.232,57	18.809,03
<b>III. Finanzanlagen</b>		
Sonstige Ausleihungen	425.000,00	425.000,00
	705.137,47	753.421,50
<b>B. UMLAUFVERMÖGEN</b>		
<b>I. Forderungen und sonstige Vermögensgegenstände</b>		
1. Forderungen aus Lieferungen und Leistungen	243.504,72	351.545,94
2. Forderungen gegen Gesellschafter	109.997,88	28.296,00
3. Forderungen gegen verbundene Unternehmen	98.332,62	0,00
4. Sonstige Vermögensgegenstände	2.414,67	1.050,00
	455.249,89	380.851,94
<b>II. Kassenbestand, Bundesbankguthaben, Guthaben bei Kreditinstituten und Schecks</b>		
Kassenbestand, Guthaben bei Kreditinstituten	59.259,87	96.732,11
	1.219.647,23	1.231.005,55

PASSIVA	31.12.2015	31.12.2014
	EUR	EUR
<b>A. EIGENKAPITAL</b>		
<b>I. Stammkapital</b>	25.000,00	25.000,00
<b>II. Gewinnvortrag</b>	134.062,80	26.640,53
<b>III. Jahresüberschuss</b>	0,00	107.422,27
	159.062,80	159.062,80
<b>B. SONDERPOSTEN AUS ZUWENDUNGEN ZUR FINANZIERUNG DES ANLAGEVERMÖGENS</b>	833,33	1.033,33
<b>C. RÜCKSTELLUNGEN</b>		
Sonstige Rückstellungen	18.870,15	31.898,00
	18.870,15	31.898,00
<b>D. VERBINDLICHKEITEN</b>		
1. Verbindlichkeiten aus Lieferungen und Leistungen	63.057,87	56.576,18
2. Verbindlichkeiten gegenüber Gesellschaftern	788.625,07	834.868,08
3. Sonstige Verbindlichkeiten	189.198,01	147.567,16
davon aus Steuern EUR 32.875,61 (Vj. TEUR 24)		
davon im Rahmen der sozialen Sicherheit EUR 8.846,51 (Vj. TEUR 5)		
	1.040.880,95	1.039.011,42
	1.219.647,23	1.231.005,55



**Medizinisches Versorgungszentrum GmbH am Klinikum Friedrichshafen  
Friedrichshafen  
Gewinn- und Verlustrechnung für 2015**

	EUR	2015 EUR	2014 EUR
1. Umsatzerlöse	878.413,82		961.833,88
2. Sonstige betriebliche Erträge	219.465,77		314.305,55
		1.097.879,59	1.276.139,43
3. Materialaufwand			
a) Aufwendungen für Roh-, Hilfs- und Betriebsstoffe	20.082,55		15.848,27
b) Aufwendungen für bezogene Leistungen	40.587,79		43.379,23
		60.670,34	59.227,50
4. Personalaufwand			
a) Löhne und Gehälter	807.872,04		802.230,82
b) Soziale Abgaben	109.033,27		115.423,22
davon aus Altersversorgung EUR 6.215,60 ( Vj. TEUR 7)			
		916.905,31	917.654,04
5. Erträge aus der Auflösung von Sonderposten		200,00	200,00
6. Abschreibungen		52.956,25	55.600,58
7. Sonstige betriebliche Aufwendungen		138.770,90	125.677,89
8. Erträge aus Ausleihungen des Finanzanlagevermögens		15.937,50	17.000,00
9. Sonstige Zinsen und Erträge		278,01	1.870,87
10. Zinsen und ähnliche Aufwendungen		26.708,17	29.137,69
11. Ergebnis der gewöhnlichen Geschäftstätigkeit		-81.715,87	107.912,60
12. Steuern vom Einkommen und vom Ertrag		71,01	490,33
13. Außerordentlicher Ertrag		81.786,88	0,00
14. Außerordentliches Ergebnis		81.786,88	0,00
15. Jahresüberschuss		0,00	107.422,27

Medizinisches Versorgungszentrum GmbH am Klinikum Friedrichshafen, Friedrichshafen  
Bilanz zum 31. Dezember 2016

	31.12.2016	31.12.2015
	EUR	EUR
<b>AKTIVA</b>		
<b>A. ANLAGEVERMÖGEN</b>		
<b>I. Immaterielle Vermögensgegenstände</b>		
Praxiswerte	222.803,00	264.904,90
<b>II. Sachanlagen</b>		
Einrichtung und Ausstattung	12.107,00	15.232,57
<b>III. Finanzanlagen</b>		
Sonstige Ausleihungen	425.000,00	425.000,00
	659.910,00	705.137,47
<b>B. UMLAUFVERMÖGEN</b>		
<b>I. Forderungen und sonstige Vermögensgegenstände</b>		
1. Forderungen aus Lieferungen und Leistungen	344.363,43	243.504,72
2. Forderungen gegen Gesellschafter	28.211,00	109.597,88
3. Forderungen gegen verbundene Unternehmen	52.972,53	99.332,62
4. Sonstige Vermögensgegenstände	10.318,01	2.414,67
	435.864,97	455.249,89
<b>II. Kassenbestand, Bundesbankguthaben, Guthaben bei Kreditinstituten und Schecks</b>		
Kassenbestand, Guthaben bei Kreditinstituten	227.103,32	59.259,87
	1.322.878,29	1.219.647,23
<b>PASSIVA</b>		
<b>A. EIGENKAPITAL</b>		
<b>I. Stammkapital</b>	25.000,00	25.000,00
<b>II. Gewinnvortrag</b>	134.062,80	134.062,80
<b>III. Jahresüberschuss</b>	11.691,97	0,00
	170.754,77	159.062,80
<b>B. SONDERPOSTEN AUS ZUWENDUNGEN ZUR FINANZIERUNG DES ANLAGEVERMÖGENS</b>	633,00	833,33
<b>C. RÜCKSTELLUNGEN</b>		
Sonstige Rückstellungen	18.245,93	18.870,15
	18.245,93	18.870,15
<b>D. VERBINDLICHKEITEN</b>		
1. Verbindlichkeiten aus Lieferungen und Leistungen	56.978,88	63.057,87
2. Verbindlichkeiten gegenüber Gesellschaftern	821.983,98	788.625,07
3. Sonstige Verbindlichkeiten	254.281,73	189.198,01
davon aus Steuern EUR 44.543,39 (Vj. EUR 35.875,61) davon im Rahmen der sozialen Sicherheit EUR 9.206,42 (Vj. EUR 8.846,51)		
	1.133.244,59	1.040.880,95
	1.322.878,29	1.219.647,23

**Medizinisches Versorgungszentrum GmbH am Klinikum Friedrichshafen  
Friedrichshafen  
Gewinn- und Verlustrechnung für 2016**

	EUR	2016 EUR	2015 EUR
1. Umsatzerlöse	1.376.426,04		1.094.029,23
2. Sonstige betriebliche Erträge	<u>5.340,34</u>		<u>85.637,24</u>
		1.381.766,38	1.179.666,47
<b>3. Materialaufwand</b>			
a) Aufwendungen für Roh-, Hilfs- und Betriebsstoffe	20.292,54		20.082,55
b) Aufwendungen für bezogene Leistungen	<u>36.780,52</u>		<u>40.587,79</u>
		57.073,06	60.670,34
<b>4. Personalaufwand</b>			
a) Löhne und Gehälter	897.944,88		807.872,04
b) Soziale Abgaben	117.168,84		109.033,27
davon aus Altersversorgung EUR 7.458,72 ( Vj. EUR 6.215,60)			
		1.015.113,72	916.905,31
5. Erträge aus der Auflösung von Sonderposten		200,33	200,00
6. Abschreibungen		48.367,76	52.956,25
7. Sonstige betriebliche Aufwendungen		226.260,65	138.770,90
8. Erträge aus Ausleihungen des Finanzanlagevermögens		12.750,00	15.937,50
9. Sonstige Zinsen und Erträge		268,41	278,01
10. Zinsen und ähnliche Aufwendungen		<u>22.537,22</u>	<u>26.708,17</u>
<b>11. Betriebsergebnis</b>		<b>25.632,71</b>	<b>71,01</b>
12. Steuern vom Einkommen und vom Ertrag		13.940,74	71,01
<b>13. Jahresüberschuss</b>		<u><b>11.691,97</b></u>	<u><b>0,00</b></u>

Medizinisches Versorgungszentrum II GmbH am Klinikum Friedrichshafen, Friedrichshafen  
Bilanz zum 31. Dezember 2015

	31.12.2015	31.12.2014
	EUR	EUR
<b>AKTIVA</b>		
<b>A. ANLAGEVERMÖGEN</b>		
I. Immaterielle Vermögensgegenstände		
Geschäfts- oder Firmenwert	247.809,23	273.225,57
II. Sachanlagen		
Einrichtung und Ausstattung	4,00	4,00
	<u>247.813,23</u>	<u>273.229,57</u>
<b>B. UMLAUFVERMÖGEN</b>		
I. Forderungen und sonstige Vermögensgegenstände		
1. Forderungen aus Lieferungen und Leistungen	40.426,97	66.019,62
2. Forderungen gegen Gesellschafter	63.565,46	45.109,75
3. Sonstige Vermögensgegenstände	7.581,07	7.588,76
	<u>111.573,50</u>	<u>118.718,13</u>
II. Kassenbestand und Guthaben bei Kreditinstituten		
Guthaben bei Kreditinstituten	80.071,46	16.732,93
	<u>439.458,19</u>	<u>408.680,63</u>
<b>PASSIVA</b>		
<b>A. EIGENKAPITAL</b>		
I. Stammkapital	25.000,00	25.000,00
II. Jahresergebnis	11.352,85	0,00
	<u>36.352,85</u>	<u>25.000,00</u>
<b>B. RÜCKSTELLUNGEN</b>		
Sonstige Rückstellungen	5.237,30	4.800,00
	<u>5.237,30</u>	<u>4.800,00</u>
<b>C. VERBINDLICHKEITEN</b>		
1. Verbindlichkeiten aus Lieferungen und Leistungen	40.286,81	24.333,01
2. Verbindlichkeiten gegenüber Gesellschaftern	335.000,00	335.000,00
3. Sonstige Verbindlichkeiten	22.581,23	19.547,62
davon aus Steuern EUR 1.788 60 (V), TEUR 2)		
davon im Rahmen der sozialen Sicherheit EUR 236,25 (V), TEUR 0)		
	<u>397.868,04</u>	<u>378.880,63</u>
	<u>439.458,19</u>	<u>408.680,63</u>

**Medizinisches Versorgungszentrum II GmbH am Klinikum Friedrichshafen  
Friedrichshafen  
Gewinn- und Verlustrechnung für 2015**

	EUR	31.12.2015 EUR	31.12.2014 EUR
1. Umsatzerlöse	295.852,49		224.028,45
2. Sonstige betriebliche Erträge	63.646,02		63.780,77
		359.498,51	287.809,22
3. Materialaufwand			
a) Aufwendungen für Roh-, Hilfs- und Betriebsstoffe	1.300,96		908,63
b) Aufwendungen für bezogene Leistungen	37.909,90		31.569,46
		39.210,86	32.478,09
4. Personalaufwand			
a) Löhne und Gehälter	176.935,49		153.887,89
b) Soziale Abgaben	33.979,12		28.606,34
davon aus Altersversorgung EUR 33.979,12 (Vj. TEUR 28.606,34)			
		210.914,61	182.494,23
5. Aufwendungen für die KHG geförderte Nutzung von Anlagegegenständen		0,00	2.142,78
6. Abschreibungen		25.416,34	25.416,34
7. Sonstige betriebliche Aufwendungen		69.440,47	63.678,40
8. Zinsen und ähnliche Aufwendungen		3.163,38	3.709,13
9. Ergebnis der gewöhnlichen Geschäftstätigkeit		11.352,85	-22.109,75
10. Erträge aus Verlustausgleich		0,00	22.109,75
11. Jahresergebnis		11.352,85	0,00

Medizinisches Versorgungszentrum II GmbH am Klinikum r reorientierten, r reorientierten  
 Bilanz zum 31. Dezember 2016

	31.12.2016		31.12.2015	
	EUR	EUR	EUR	EUR
<b>AKTIVA</b>				
<b>A. ANLAGEVERMÖGEN</b>				
<b>I. Immaterielle Vermögensgegenstände</b>				
Kassenarztsitze	222.393,00		247.809,23	
<b>II. Sachanlagen</b>				
Einrichtung und Ausstattung	4,00		4,00	
		<u>222.397,00</u>	<u>247.813,23</u>	
<b>B. UMLAUFVERMÖGEN</b>				
<b>I. Forderungen und sonstige Vermögensgegenstände</b>				
1. Forderungen aus Lieferungen und Leistungen	40.922,57		40.426,97	
2. Forderungen gegen Gesellschafter	0,00		63.565,46	
3. Sonstige Vermögensgegenstände	20.436,51		7.581,07	
		<u>61.359,08</u>	<u>111.573,50</u>	
<b>II. Guthaben bei Kreditinstituten</b>				
Guthaben bei Kreditinstituten		103.425,82	80.071,46	
		<u>387.181,90</u>	<u>439.458,19</u>	
<b>PASSIVA</b>				
<b>A. EIGENKAPITAL</b>				
<b>I. Stammkapital</b>		25.000,00	25.000,00	
<b>II. Gewinnvortrag</b>		11.352,85	0,00	
<b>III. Jahresergebnis</b>		10.553,76	11.352,85	
		<u>46.906,61</u>	<u>36.352,85</u>	
<b>B. RÜCKSTELLUNGEN</b>				
Sonstige Rückstellungen	4.453,41		5.237,30	
		<u>4.453,41</u>	<u>5.237,30</u>	
<b>C. VERBINDLICHKEITEN</b>				
1. Verbindlichkeiten aus Lieferungen und Leistungen	48.783,04		40.286,81	
2. Verbindlichkeiten gegenüber Gesellschaftern	258.718,20		335.000,00	
3. Sonstige Verbindlichkeiten	28.320,64		22.581,23	
davon aus Steuern EUR 5.681,41 (Vj. EUR 1.788,60)				
davon im Rahmen der sozialen Sicherheit EUR 0,00				
(Vj. EUR 236,25)				
		<u>335.821,88</u>	<u>397.868,04</u>	
		<u>387.181,90</u>	<u>439.458,19</u>	

**Medizinisches Versorgungszentrum II GmbH am Klinikum Friedrichshafen  
Friedrichshafen  
Gewinn- und Verlustrechnung für 2016**

	EUR	31.12.2016 EUR	31.12.2015 EUR
1. Umsatzerlöse	327.424,83		295.852,49
2. Sonstige betriebliche Erträge	15,30		63.646,02
		327.440,13	359.498,51
3. Materialaufwand			
a) Aufwendungen für Roh-, Hilfs- und Betriebsstoffe	51,87		1.300,96
b) Aufwendungen für bezogene Leistungen	49.770,42		37.909,90
		49.822,29	39.210,86
4. Personalaufwand			
a) Löhne und Gehälter	152.144,85		176.935,49
b) Soziale Abgaben	34.667,27		33.979,12
davon aus Altersversorgung EUR 34.667,27 (Vj. TEUR 33.979,12)			
		186.812,12	210.914,61
5. Abschreibungen auf immaterielle Vermögensgegenstände des Anlagevermögens und Sachanlagen		25.416,23	25.416,34
6. Sonstige betriebliche Aufwendungen		52.008,81	69.440,47
7. Zinsen und ähnliche Aufwendungen		2.826,92	3.163,38
8. Betriebsergebnis		10.553,76	11.352,85
9. Jahresüberschuss		10.553,76	11.352,85

Klinik Tettwang  
Tettwang  
Bilanz zum 31. Dezember 2015

		Aktiva		Passiva	
		31.12.2015	31.12.2014	31.12.2015	31.12.2014
		€	€	€	€
<b>A. Anlagevermögen</b>					
I. Immaterielle Vermögensgegenstände					
	Entgeltlich erworbene Software	102.344,45	165.770,00		
II. Sachanlagen					
	1. Grundstücke und grundstücksgleiche Rechte mit Betriebsbauten	13.410.886,56	14.043.414,00		
	2. Grundstücke und grundstücksgleiche Rechte ohne Bauten	305.135,23	338.975,00		
	3. Technische Anlagen	92.428,30	164.910,00		
	4. Einrichtungen und Ausstattungen	1.623.970,04	2.111.929,00		
	5. Geleistete Anzahlungen und Anlagen im Bau	543.504,34	492.334,34		
		<b>15.975.924,47</b>	<b>17.151.582,34</b>		
III. Finanzanlagen					
	Sonstige Finanzanlagen	75.500,00	75.500,00		
		<b>15.153.788,92</b>	<b>17.392.832,34</b>		
<b>B. Umlaufvermögen</b>					
I. Vorräte					
	1. Roh-, Hilfs- und Betriebsstoffe	510.929,72	510.929,72		
	2. Unerferte Leistungen	175.116,34	270.852,27		
		<b>686.046,06</b>	<b>781.781,99</b>		
II. Forderungen und sonstige Vermögensgegenstände					
	1. Forderungen aus Lieferungen und Leistungen	4.052.212,05	4.356.557,06		
	2. Forderungen nach dem Krankenhausauffinanzierungsrecht (davon nach KHEntg € 0,00; Vorjahr T€ 0)	609.195,87	346.114,80		
	3. Forderungen gegen verbundene Unternehmen	759.711,58	672.955,08		
	4. Forderungen Unternehmen mit denen ein Beteiligungsverhältnis besteht		0,00		
	5. Sonstige Vermögensgegenstände	584.417,00	280.122,96		
		<b>6.253.386,27</b>	<b>5.635.749,90</b>		
III. Kassenbestand und Guthaben bei Kreditinstituten					
		2.023.394,27	534.532,54		
		<b>8.952.826,80</b>	<b>6.952.064,43</b>		
<b>C. Ausgleichsposten nach dem KHG</b>					
		<b>2.916.055,26</b>	<b>2.916.055,26</b>		
<b>D. Rechnungsabgrenzungsposten</b>					
		<b>1.581.000,00</b>	<b>1.659.000,00</b>		
		<b>29.613.650,78</b>	<b>28.919.952,03</b>		
<b>A. Eigenkapital</b>					
I. Gezeichnetes Kapital		300.000,00	300.000,00		
II. Kapitalrücklage		14.106.857,85	14.106.857,85		
III. Verlustvortrag		-8.651.463,66	-6.863.394,42		
IV. Jahresfehlbetrag		-1.002.433,63	-1.782.069,24		
		<b>4.752.960,56</b>	<b>5.755.394,19</b>		
<b>B. Sonderposten aus Zuwendungen zur Finanzierung des Sachanlagevermögens</b>					
	1. Sonderposten aus Fördermitteln nach KHG	5.270.563,41	5.585.241,00		
	2. Sonderposten aus Zuweisungen und Zuschüssen der öffentlichen Hand	156.336,86	255.714,00		
		<b>5.426.900,27</b>	<b>5.840.955,00</b>		
<b>C. Rückstellungen</b>					
	Sonstige Rückstellungen	1.772.518,44	1.454.588,07		
		<b>1.772.518,44</b>	<b>1.454.588,07</b>		
<b>D. Verbindlichkeiten</b>					
	1. Verbindlichkeiten gegenüber Kreditinstituten	3.060.000,00	3.372.012,09		
	2. Verbindlichkeiten aus Lieferungen und Leistungen	1.381.875,73	934.459,88		
	3. Verbindlichkeiten gegenüber Gesellschaftern	12.137.562,30	10.959.066,90		
	4. Verbindlichkeiten nach dem Krankenhausauffinanzierungsrecht (davon nach KHEntg € 53.058,10; Vorjahr: T€ 137)	284.654,96	136.619,91		
	5. Sonstige Verbindlichkeiten (davon aus Steuern € 279.325,04; Vorjahr T€ 260) (davon im Rahmen der sozialen Sicherheit € 0,00; Vorjahr T€ 0)	797.178,52	466.865,99		
		<b>17.661.271,51</b>	<b>15.868.014,77</b>		
		<b>29.613.650,78</b>	<b>28.919.952,03</b>		



**Klinik Tett nang**  
**Tett nang**  
**Gewinn- und Verlustrechnung**  
**für die Zeit vom 1. Januar bis 31. Dezember 2015**

	2015	2014
	€	€
1. Erlöse aus Krankenhausleistungen	24.168.248,53	23.730.840,37
2. Erlöse aus Wahlleistungen	330.226,85	330.062,97
3. Erlöse aus ambulanten Leistungen des Krankenhauses	1.571.270,55	1.606.354,66
4. Nutzungsentgelte der Ärzte	632.056,83	1.301.672,29
5. Verminderung/Erhöhung des Bestandes an unfertigen Leistungen	175.116,34	-37.548,86
6. Zuweisungen und Zuschüsse der öffentlichen Hand, soweit nicht unter Nr. 10	10.241,67	0,00
7. Sonstige betriebliche Erträge (davon Ausgleichsbeträge für frühere Geschäftsjahre € 94.815,00; Vorjahr T€ 397)	2.072.378,97	1.563.292,42
	<b>28.959.539,74</b>	<b>28.494.673,85</b>
8. Personalaufwand		
a) Löhne und Gehälter	16.313.448,48	16.571.556,99
b) Soziale Abgaben und Aufwendungen für Altersversorgung und für Unterstützung (davon für Altersversorgung € 950.378,48; Vorjahr T€ 874)	3.738.212,08	4.060.526,31
	<b>20.051.660,56</b>	<b>20.632.083,30</b>
9. Materialaufwand		
a) Aufwendungen für Roh-, Hilfs- und Betriebsstoffe	4.289.862,00	4.236.057,94
b) Aufwendungen für bezogene Leistungen	1.813.877,00	1.781.538,05
	<b>6.103.739,00</b>	<b>6.017.595,99</b>
10. Erträge aus Zuwendungen zur Finanzierung von Investitionen (davon Fördermittel nach dem KHG € 423.127,43; Vorjahr: T€ 417)	423.127,43	416.533,73
11. Erträge aus der Einstellung von Ausgleichsposten für Eigenmittelförderung	0,00	29.769,00
12. Erträge aus der Auflösung von Sonderposten/Verbindlichkeiten nach dem KHG und aufgrund sonstiger Zuwendungen zur Finanzierung des Anlagevermögens	536.145,38	885.279,83
13. Aufwendungen aus der Zuführung zu Sonderposten/ Verbindlichkeiten nach dem KHG und aufgrund sonstiger Zuwendungen zur Finanzierung des Anlagevermögens	356.326,23	315.059,83
14. Abschreibungen auf die nach dem KHG geförderte Nutzung von Anlagevermögen	66.801,20	48.912,44
15. Abschreibungen auf immaterielle Vermögensgegenstände des Anlagevermögens und Sachanlagen	1.412.590,95	1.622.500,85
16. Sonstige betriebliche Aufwendungen	4.270.703,32	2.993.384,79
<b>17. Zwischenergebnis</b>	<b>-2.343.008,71</b>	<b>-1.803.280,79</b>
18. Sonstige Zinsen und ähnliche Erträge (davon aus verbundenen Unternehmen € 11.711,58; Vorjahr: T€ 0)	11.711,58	35.793,95
19. Zinsen und ähnliche Aufwendungen (davon an verbundene Unternehmen € 0,00; Vorjahr: T€ 74) (davon aus Aufzinsung € 14.921; Vorjahr: T€ 67)	257.176,36	328.030,59
<b>20. Ergebnis der gewöhnlichen Geschäftstätigkeit</b>	<b>-2.588.473,49</b>	<b>-2.095.517,43</b>
21. Außerordentliche Erträge	1.589.000,00	372.943,37
22. Außerordentliche Aufwendungen	0,00	56.533,62
<b>23. Außerordentliches Ergebnis</b>	<b>1.589.000,00</b>	<b>316.409,75</b>
24. Steuern	2.960,14	2.961,56
<b>25. Jahresfehlbetrag</b>	<b>-1.002.433,63</b>	<b>-1.782.069,24</b>

Klinik Tettwang  
Tettwang  
Bilanz zum 31. Dezember 2016

		Aktiva		Passiva	
		31.12.2016 €	31.12.2015 €	31.12.2016 €	31.12.2015 €
<b>A. Anlagevermögen</b>					
I. Immaterielle Vermögensgegenstände					
Entgeltlich erworbene Software		52.373,94	102.344,45		
II. Sachanlagen					
1. Grundstücke und grundstücksgleiche Rechte					
mit Betriebsbauten		13.178.918,00	13.410.886,56		
2. Grundstücke und grundstücksgleiche Rechte ohne Bauten		0,00	305.135,23		
3. Technische Anlagen		44.805,00	92.428,30		
4. Einrichtungen und Ausstattungen		1.620.303,61	1.623.970,04		
5. Geleistete Anzahlungen und Anlagen im Bau		741.797,60	543.504,34		
		<b>15.585.824,21</b>	<b>15.975.924,47</b>		
III. Finanzanlagen					
Sonstige Finanzanlagen		50.500,00	75.500,00		
		<b>15.688.698,15</b>	<b>16.153.768,92</b>		
<b>B. Umlaufvermögen</b>					
I. Vorräte					
1. Roh-, Hilfs- und Betriebsstoffe		510.929,72	510.929,72		
2. Unfertige Leistungen		199.761,44	175.116,34		
		<b>710.691,16</b>	<b>686.046,06</b>		
II. Forderungen und sonstige Vermögensgegenstände					
1. Forderungen aus Lieferungen und Leistungen		4.867.489,30	4.052.212,05		
2. Forderungen nach dem Krankenhausfinanzierungsrecht		4.786.308,39	609.195,87		
(davon nach KHEntG € 586.293,83; Vorjahr T€ 0)					
3. Forderungen gegen verbundene Unternehmen		616.936,90	759.711,58		
4. Forderungen Unternehmen mit denen ein					
Beteiligungsverhältnis besteht		1.430.280,41	584.417,00		
5. Sonstige Vermögensgegenstände		341.981,32	247.849,77		
		<b>12.052.996,32</b>	<b>6.253.386,27</b>		
III. Kassenbestand und Guthaben bei Kreditinstituten		894.186,97	2.023.394,27		
		<b>13.657.874,45</b>	<b>8.962.826,60</b>		
<b>C. Ausgleichsposten nach dem KHG</b>		2.916.055,26	2.916.055,26		
<b>D. Rechnungsabgrenzungsposten</b>		1.503.171,75	1.581.000,00		
		<b>33.765.799,61</b>	<b>29.613.650,78</b>		
<b>A. Eigenkapital</b>					
I. Gezeichnetes Kapital		300.000,00	300.000,00		
II. Kapitalrücklage		14.106.857,85	14.106.857,85		
III. Verlustvortrag		-9.653.897,29	-8.651.463,66		
IV. Jahresfehlbetrag		-56.253,81	-1.002.433,63		
		<b>4.696.706,75</b>	<b>4.752.960,56</b>		
<b>B. Sonderposten aus Zuwendungen zur Finanzierung des Sachanlagevermögens</b>					
1. Sonderposten aus Fördermitteln nach KHG		5.329.023,54	5.270.563,41		
2. Sonderposten aus Zuweisungen und Zuschüssen der öffentlichen Hand		0,00	156.336,86		
3. Sonderposten aus Zuwendungen Dritter		93.646,00	0,00		
		<b>5.422.669,54</b>	<b>5.426.900,27</b>		
<b>C. Rückstellungen</b>					
1. Rückstellungen für Pensionen und ähnliche Verpflichtungen		435.915,00	298.014,07		
2. Sonstige Rückstellungen		1.533.911,00	1.474.604,37		
		<b>1.969.826,00</b>	<b>1.772.518,44</b>		
<b>D. Verbindlichkeiten</b>					
1. Verbindlichkeiten gegenüber Kreditinstituten		2.820.000,00	3.060.000,00		
2. Verbindlichkeiten aus Lieferungen und Leistungen		867.430,32	1.381.875,73		
3. Verbindlichkeiten gegenüber Gesellschaftern		12.107.996,05	12.137.562,30		
4. Verbindlichkeiten nach dem Krankenhausfinanzierungsrecht		4.762.404,73	284.654,96		
(davon nach KHEntG € 72.584,94; Vorjahr T€ 53)					
5. Verbindlichkeiten gegenüber verbundenen Unternehmen		97.498,71	0,00		
6. Sonstige Verbindlichkeiten		1.021.267,51	797.178,52		
(davon im Rahmen der sozialen Sicherheit € 284.843,75; Vorjahr T€ 279)					
(davon im Rahmen der sozialen Sicherheit € 0,00; Vorjahr T€ 0)					
		<b>21.676.597,32</b>	<b>17.661.271,51</b>		
		<b>33.765.799,61</b>	<b>29.613.650,78</b>		

Klinik Tett nang  
Tett nang  
Gewinn- und Verlustrechnung  
für die Zeit vom 1. Januar bis 31. Dezember 2016

	2016	2015
	€	€
1. Erlöse aus Krankenhausleistungen	25.445.432,15	24.168.248,53
2. Erlöse aus Wahlleistungen	501.999,80	330.226,85
3. Erlöse aus ambulanten Leistungen des Krankenhauses	1.221.962,42	1.571.270,55
4. Nutzungsentgelte der Ärzte	748.739,98	632.056,83
4a. Erlöse des Krankenhauses nach §277 HGB soweit nicht in den Pos. 1-4 enthalten (davon Ausgleichsbeträge für frühere Geschäftsjahre € 0,00; Vorjahr T€ 95)	2.114.686,40	1.553.312,87
5. Verminderung/Erhöhung des Bestandes an unfertigen Leistungen	24.645,10	175.116,34
6. Zuweisungen und Zuschüsse der öffentlichen Hand, soweit nicht unter Nr. 10	0,00	10.241,67
7. Sonstige betriebliche Erträge	1.535.613,58	2.108.066,10
	<b>31.593.079,43</b>	<b>30.548.539,74</b>
8. Personalaufwand		
a) Löhne und Gehälter	14.774.651,60	16.313.448,48
b) Soziale Abgaben und Aufwendungen für Altersversorgung und für Unterstützung (davon für Altersversorgung € 1.204.206,92; Vorjahr T€ 950)	3.706.594,22	3.738.212,08
	<b>18.481.245,82</b>	<b>20.051.660,56</b>
9. Materialaufwand		
a) Aufwendungen für Roh-, Hilfs- und Betriebsstoffe	3.734.253,70	4.289.862,00
b) Aufwendungen für bezogene Leistungen	3.480.199,41	2.736.053,39
	<b>7.214.453,11</b>	<b>7.025.915,39</b>
10. Erträge aus Zuwendungen zur Finanzierung von Investitionen (davon Fördermittel nach dem KHG € 4.961.415,93; Vorjahr: T€ 423)	4.961.415,93	423.127,43
11. Erträge aus der Auflösung von Sonderposten/Verbindlichkeiten nach dem KHG und aufgrund sonstiger Zuwendungen zur Finanzierung des Anlagevermögens	510.181,45	536.145,38
12. Aufwendungen aus der Zuführung zu Sonderposten/ Verbindlichkeiten nach dem KHG und aufgrund sonstiger Zuwendungen zur Finanzierung des Anlagevermögens	4.961.415,93	356.326,23
13. Abschreibungen auf die nach dem KHG geförderte Nutzung von Anlagevermögen	48.358,03	196.972,12
14. Abschreibungen auf immaterielle Vermögensgegenstände des Anlagevermögens und Sachanlagen	1.346.176,88	1.412.590,95
15. Sonstige betriebliche Aufwendungen	4.746.801,99	3.218.356,01
<b>16. Zwischenergebnis</b>	<b>266.225,05</b>	<b>-754.008,71</b>
17. Sonstige Zinsen und ähnliche Erträge (davon aus verbundenen Unternehmen € 5.217,21; Vorjahr: T€ 12)	5.217,21	11.711,58
18. Zinsen und ähnliche Aufwendungen (davon an verbundene Unternehmen € 138.427,14; Vorjahr: T€ 60.650,82) (davon aus Aufzinsung € 16.413,00; Vorjahr: T€ 15)	324.213,63	257.176,36
19. <b>Betriebsergebnis</b>	<b>-52.771,37</b>	<b>-999.473,49</b>
20. Steuern vom Einkommen und Ertrag	3.482,44	2.960,14
<b>21. Jahresfehlbetrag</b>	<b>-56.253,81</b>	<b>-1.002.433,63</b>

Krankenhaus 14 Nothelfer GmbH  
Weingarten  
Bilanz zum 31. Dezember 2015

Aktiva		31.12.2015 €	31.12.2014 €
<b>A. Anlagevermögen</b>			
I. Immaterielle Vermögensgegenstände		103.871,08	65.608,11
II. Sachanlagen		15.567.428,35	14.382.696,34
1. Grundstücke und grundstücksgleiche Rechte mit Betriebsbauten		2.487.626,79	2.506.049,46
2. Technische Anlagen		3.054.304,87	2.337.489,82
3. Einrichtungen und Ausstattungen		22.665,49	1.396.845,85
4. Geleistete Anzahlungen und Anlagen im Bau		21.132.025,50	20.623.081,47
III. Finanzanlagen		13.884,38	15.135,86
Sonstige Finanzanlagen		21.249.780,96	20.703.825,44
<b>B. Umlaufvermögen</b>			
I. Vorräte		103.280,73	189.072,13
1. Roh-, Hilfs- und Betriebsstoffe		118.382,17	60.162,55
2. Unerferte Leistungen		221.662,90	249.234,68
II. Forderungen und sonstige Vermögensgegenstände		4.122.009,43	3.991.604,36
1. Forderungen aus Lieferungen und Leistungen		70.000,00	70.000,00
2. Forderungen nach dem Krankenhausfinanzierungsrecht (davon nach KHEntG € 0,00; Vorjahr T€ 0)		1.914.384,88	950.000,00
3. Forderungen an Gesellschafter		520.902,71	214.299,29
4. Sonstige Vermögensgegenstände		6.627.297,02	5.225.903,65
III. Kassenbestand, Guthaben bei Kreditinstituten		1.864.649,30	1.997.342,32
C. Ausgleichsposten nach dem KHG		8.713.609,22	7.472.480,65
		337.791,22	337.791,22
D. Rechnungsabgrenzungsposten		25.663,12	2.466,06
		30.326.844,52	28.516.563,37

Passiva		31.12.2015 €	31.12.2014 €
<b>A. Eigenkapital</b>			
I. Gezeichnetes Kapital		30.000,00	30.000,00
II. Kapitalrücklage		7.921.377,28	7.533.368,21
III. Bilanzverlust		600.858,24	28.351,36
		7.350.519,04	7.535.006,85
<b>B. Sonderposten aus Zuwendungen zur Finanzierung des Sachanlagevermögens</b>			
1. Sonderposten aus Fördermitteln nach KHG		6.688.791,26	6.385.999,38
2. Sonderposten aus Zuweisungen und Zuschüssen der öffentlichen Hand		16.220,60	24.330,90
3. Sonderposten aus Zuweisungen des Trägers		1.089.772,88	0,00
		7.804.784,74	6.410.330,28
<b>C. Rückstellungen</b>			
Sonstige Rückstellungen		2.357.901,54	2.818.361,27
		2.357.901,54	2.818.361,27
<b>D. Verbindlichkeiten</b>			
1. Verbindlichkeiten gegenüber Kreditinstituten		7.284.863,30	6.612.326,23
2. Verbindlichkeiten aus Lieferungen und Leistungen		1.607.251,29	2.144.516,58
3. Verbindlichkeiten nach dem Krankenhausfinanzierungsrecht (davon nach KHEntG € 0,00)		27.081,73	832.977,64
4. Verbindlichkeiten gegenüber Gesellschaftern		1.920.947,58	1.720.578,02
5. Verbindlichkeiten aus sonstigen Zuwendungen zur Finanzierung des Anlagevermögens		374.290,14	33.201,62
6. Verbindlichkeiten ggü. verbundenen Unternehmen		19.082,09	0,00
7. Sonstige Verbindlichkeiten (davon aus Steuern € 485.703,55; Vorjahr T€ 162) (davon im Rahmen der sozialen Sicherheit € 0,00; Vorjahr T€ 0,00)		1.580.123,07	409.264,88
		12.813.639,20	11.752.864,97
		30.326.844,52	28.516.563,37

Krankenhaus 14 Nothelfer GmbH  
Weingarten  
**Gewinn- und Verlustrechnung**  
für die Zeit vom 1. Januar bis 31. Dezember 2015

	2015	2014
	€	€
1. Erlöse aus Krankenhausleistungen	24.469.930,97	22.398.001,94
2. Erlöse aus Wahlleistungen	491.300,33	371.572,60
3. Erlöse aus ambulanten Leistungen des Krankenhauses	892.834,50	1.000.404,66
4. Nutzungsentgelte der Ärzte	336.887,71	295.009,43
5. Verminderung/Erhöhung des Bestandes an unfertigen Leistungen	58.219,62	2.045,59
6. Sonstige betriebliche Erträge davon Ausgleichsbeträge für frühere Geschäftsjahre € 0,00; Vorjahr T€ 0)	748.794,70	1.235.181,05
	<b>26.997.967,83</b>	<b>25.302.215,27</b>
7. Personalaufwand		
a) Löhne und Gehälter	10.571.948,28	9.915.586,07
b) Soziale Abgaben und Aufwendungen für Altersversorgung und für Unterstützung (davon für Altersversorgung € 725.456,33; Vorjahr T€ 698)	2.458.556,73	2.321.045,06
	<b>13.030.505,01</b>	<b>12.236.631,13</b>
8. Materialaufwand		
a) Aufwendungen für Roh-, Hilfs- und Betriebsstoffe	5.200.916,91	4.841.268,18
b) Aufwendungen für bezogene Leistungen	5.409.297,49	5.138.794,95
	<b>10.610.214,40</b>	<b>9.980.063,13</b>
9. Erträge aus Zuwendungen zur Finanzierung von Investitionen (davon Fördermittel nach dem KHG € 359.919,59; Vorjahr T€ 1.064)	1.859.919,59	1.063.781,99
10. Erträge aus der Auflösung von Sonderposten/Verbindlichkeiten nach dem KHG und aufgrund sonstiger Zuwendungen zur Finanzierung des Anlagevermögens	896.469,00	716.341,57
11. Aufwendungen aus der Zuführung zu Sonderposten/Verbindlichkeiten nach dem KHG und aufgrund sonstiger Zuwendungen zur Finanzierung des Anlagevermögens	1.834.841,15	986.014,45
12. Aufwendungen für die nach dem KHG geförderte Nutzung von Anlagegegenständen	25.078,44	81.402,99
13. Abschreibungen auf immaterielle Vermögensgegenstände des Anlagevermögens und Sachanlagen	1.823.280,60	1.570.062,95
14. Sonstige betriebliche Aufwendungen	4.247.818,40	5.039.705,05
15. <b>Zwischenergebnis</b>	<b>-1.817.381,58</b>	<b>-2.811.540,87</b>
16. Sonstige Zinsen und ähnliche Erträge (davon aus verbundenen Unternehmen € 394,05; Vorjahr T€ 0)	1.735,72	394,05
17. Zinsen und ähnliche Aufwendungen (davon an verbundene Unternehmen € 247.448,02; Vorjahr T€ 208) (davon aus Aufzinsung € 3.737,00; Vorjahr T€ 3)	247.448,02	208.778,42
18. <b>Ergebnis der gewöhnlichen Geschäftstätigkeit</b>	<b>-2.063.093,88</b>	<b>-3.019.925,24</b>
19. Außerordentliche Erträge	1.500.000,00	3.001.071,22
20. <b>Außerordentliches Ergebnis</b>	<b>1.500.000,00</b>	<b>3.001.071,22</b>
21. Steuern	9.413,00	9.497,34
22. <b>Jahresfehlbetrag</b>	<b>-572.506,88</b>	<b>-28.351,36</b>
23. Verlustvortrag	-28.351,36	0,00
24. Entnahme aus Kapitalrücklagen	0,00	0,00
25. <b>Bilanzverlust</b>	<b>-600.858,24</b>	<b>-28.351,36</b>

Krankenhaus 14 Nothelfer GmbH  
Weingarten  
Bilanz zum 31. Dezember 2016

Aktiva		Passiva	
		31.12.2016	31.12.2015
		€	€
<b>A. Anlagevermögen</b>			
I. Immaterielle Vermögensgegenstände		116.254,00	103.871,08
II. Sachanlagen			
1. Grundstücke und grundstücksgleiche Rechte mit Betriebsbauten		15.023.990,33	15.587.428,35
2. Technische Anlagen		2.385.885,32	2.487.626,79
3. Einrichtungen und Ausstattungen		2.580.880,46	3.054.304,87
4. Geleistete Anzahlungen und Anlagen im Bau		67.021,52	22.865,49
		<b>20.057.777,63</b>	<b>21.132.025,50</b>
III. Finanzanlagen			
1. Anteile an verbundenen Unternehmen		25.000,00	0,00
2. Sonstige Finanzanlagen		235.854,70	13.884,38
		<b>20.434.886,33</b>	<b>21.249.780,98</b>
<b>B. Umlaufvermögen</b>			
I. Vorräte			
1. Roh-, Hilfs- und Betriebsstoffe		271.560,34	103.280,73
2. Unfertige Leistungen		135.471,80	118.382,17
		<b>407.032,14</b>	<b>221.662,90</b>
II. Forderungen und sonstige Vermögensgegenstände			
1. Forderungen aus Lieferungen und Leistungen		4.591.365,46	4.122.009,43
2. Forderungen nach dem Krankenhausfinanzierungsrecht (davon nach KHEntG € 0,00; Vorjahr T€ 0)		88.991,60	70.000,00
3. Forderungen an Gesellschafter		845.457,96	1.914.384,88
4. Forderungen gegen verbundene Unternehmen		19.777,75	0,00
5. Sonstige Vermögensgegenstände		382.849,78	520.902,71
		<b>5.928.442,55</b>	<b>6.627.297,02</b>
III. Kassenbestand, Guthaben bei Kreditinstituten		943.547,30	1.864.649,30
		<b>7.279.021,99</b>	<b>8.713.609,22</b>
<b>C. Ausgleichsposten nach dem KHG</b>		<b>337.791,22</b>	<b>337.791,22</b>
<b>D. Rechnungsabgrenzungsposten</b>		<b>23.978,10</b>	<b>25.663,12</b>
		<b>28.075.677,64</b>	<b>30.326.844,52</b>
<b>A. Eigenkapital</b>			
I. Gezeichnetes Kapital		30.000,00	30.000,00
II. Kapitalrücklage		7.945.231,71	7.921.377,28
III. Verlustvortrag		600.858,24	28.351,36
IV. Jahresfehlbetrag		1.368.120,61	572.506,88
		<b>6.006.252,86</b>	<b>7.350.519,04</b>
<b>B. Sonderposten aus Zuwendungen zur Finanzierung des Sachanlagevermögens</b>			
1. Sonderposten aus Fördermitteln nach KHG		6.274.682,80	6.688.791,26
2. Sonderposten aus Zuweisungen und Zuschüssen der öffentlichen Hand		8.110,00	16.220,60
3. Sonderposten aus Zuweisungen des Trägers		1.333.684,00	1.089.772,88
		<b>7.616.476,80</b>	<b>7.804.784,74</b>
<b>C. Rückstellungen</b>			
Sonstige Rückstellungen		2.198.264,56	2.357.901,54
		<b>2.198.264,56</b>	<b>2.357.901,54</b>
<b>D. Verbindlichkeiten</b>			
1. Verbindlichkeiten gegenüber Kreditinstituten		6.844.601,04	7.284.863,30
2. Erhaltene Anzahlungen		50,00	0,00
3. Verbindlichkeiten aus Lieferungen und Leistungen		967.015,03	1.607.251,29
4. Verbindlichkeiten nach dem Krankenhausfinanzierungsrecht (davon nach KHEntG € 0,00; Vorjahr T€ 0)		65.923,69	27.081,73
5. Verbindlichkeiten gegenüber Gesellschaftern		3.845.172,38	1.920.847,58
6. Verbindlichkeiten aus sonstigen Zuwendungen zur Finanzierung des Anlagevermögens		27.674,65	374.280,14
7. Verbindlichkeiten ggü. verbundenen Unternehmen		49.132,57	19.082,09
8. Sonstige Verbindlichkeiten (davon aus Steuern € 236.260,69; Vorjahr T€ 486) (davon im Rahmen der sozialen Sicherheit € 0,00; Vorjahr T€ 0,00)		455.114,06	1.580.123,07
		<b>12.254.683,42</b>	<b>12.813.639,20</b>
		<b>28.075.677,64</b>	<b>30.326.844,52</b>

Krankenhaus 14 Nothelfer GmbH  
 Weingarten  
**Gewinn- und Verlustrechnung**  
 für die Zeit vom 1. Januar bis 31. Dezember 2016

	2016	2015
	€	€
1. Erlöse aus Krankenhausleistungen	26.207.054,61	24.469.930,97
2. Erlöse aus Wahlleistungen	538.796,46	491.300,33
3. Erlöse aus ambulanten Leistungen des Krankenhauses	967.683,44	892.834,50
4. Nutzungsentgelte der Ärzte	394.175,87	336.887,71
4a. Umsatzerlöse des Krankenhauses nach §277 HGB soweit nicht in 1 bis 4 enthalten	669.827,28	290.807,23
5. Verminderung/Erhöhung des Bestandes an unfertigen Leistungen	17.089,63	58.219,62
6. Sonstige betriebliche Erträge	645.262,51	1.957.987,47
	29.439.889,80	28.497.967,83
7. Personalaufwand		
a) Löhne und Gehälter	11.553.262,58	10.571.948,28
b) Soziale Abgaben und Aufwendungen für Altersversorgung und für Unterstützung (davon für Altersversorgung € 836.844,79; Vorjahr € 725.456,33)	2.743.634,83	2.458.556,73
	14.296.897,41	13.030.505,01
8. Materialaufwand		
a) Aufwendungen für Roh-, Hilfs- und Betriebsstoffe	5.441.524,39	5.063.076,05
b) Aufwendungen für bezogene Leistungen	5.403.076,79	5.547.285,02
	10.844.601,18	10.610.361,07
9. Erträge aus Zuwendungen zur Finanzierung von Investitionen (davon Fördermittel nach dem KHG € 381.485,99; Vorjahr € 359.919,59)	446.966,93	1.859.919,59
10. Erträge aus der Auflösung von Sonderposten/Verbindlichkeiten nach dem KHG und aufgrund sonstiger Zuwendungen zur Finanzierung des Anlagevermögens	915.545,92	896.469,00
11. Aufwendungen aus der Zuführung zu Sonderposten/ Verbindlichkeiten nach dem KHG und aufgrund sonstiger Zuwendungen zur Finanzierung des Anlagevermögens	417.077,62	1.834.841,15
12. Aufwendungen für die nach dem KHG geförderte Nutzung von Anlagegegenständen	31.097,08	25.078,44
13. Abschreibungen auf immaterielle Vermögensgegenstände des Anlagevermögens und Sachanlagen	1.763.340,11	1.823.280,60
14. Sonstige betriebliche Aufwendungen	4.590.709,25	4.247.671,73
15. <b>Zwischenergebnis</b>	<b>-1.141.320,00</b>	<b>-317.381,58</b>
16. Sonstige Zinsen und ähnliche Erträge (davon aus verbundenen Unternehmen € 1.735,72; Vorjahr € 394,05)	2.744,10	1.735,72
17. Zinsen und ähnliche Aufwendungen (davon an verbundene Unternehmen € 219.895,08; Vorjahr € 247.448,02) (davon aus Aufzinsung € 3.089,65; Vorjahr € 3.737,00)	225.739,11	247.448,02
18. <b>Betriebsergebnis</b>	<b>-1.364.315,01</b>	<b>-563.093,88</b>
19. Steuern vom Einkommen und vom Ertrag	3.647,60	9.068,00
20. <b>Ergebnis nach Steuern</b>	<b>-1.367.962,61</b>	<b>-572.161,88</b>
21. Sonstige Steuern	158,00	345,00
22. <b>Jahresfehlbetrag</b>	<b>-1.368.120,61</b>	<b>-572.506,88</b>

**BILANZ ZUM 31. DEZEMBER 2015**

**AKTIVA**

**PASSIVA**

	31.12.2015 EUR	31.12.2014 EUR	31.12.2015 EUR	31.12.2014 EUR
<b>A. ANLAGEVERMÖGEN</b>				
I. Immaterielle Vermögensgegenstände				
Konzessionen, gewerbliche Schutzrechte und ähnliche Rechte und Werte sowie Lizenzen an solchen Rechten und Werten	11.755,00	0,00	58.367,31	54.551,36
II. Sachanlagen			18.796,77	3.815,95
1. Technische Anlagen und Maschinen	12.051,00	1.497,00	6.182,00	0,00
2. Andere Anlagen, Betriebs- und Geschäftsausstattung	22.903,00	1.237,00	57.470,28	39.444,59
<b>B. UMLAUFVERMÖGEN</b>				
I. Vorräte				
Fertige Erzeugnisse und Waren	1.313,49	0,00	23.792,95	2.756,96
II. Forderungen und sonstige Vermögensgegenstände				
1. Forderungen aus Lieferungen und Leistungen	22.856,23	6.816,32	5.414,50	0,00
2. Forderungen gegen verbundene Unternehmen	1.575,77	1.478,35	36.916,64	30.937,41
3. Sonstige Vermögensgegenstände	5.044,84	2.916,95		
III. Kassenbestand, Bundesbankguthaben, Guthaben bei Kreditinstituten und Schecks	152.158,08	141.826,85		
<b>C. RECHNUNGSABGRENZUNGSPOSTEN</b>				
	2.283,04	733,80		
	231.940,45	156.506,27	231.940,45	156.506,27

Friedrichshafen, den 04.03.2016

Flughafen Personal und Service Gesellschaft mbH

Die Geschäftsführerin

*U. Mayer*  
Ulte Mayer



**GEWINN- UND VERLUSTRECHNUNG für die Zeit  
 vom 01.01.2015 bis 31.12.2015**

=====

	EUR	2015 EUR	2014 EUR
1. Umsatzerlöse		1.083.911,63	518.638,60
2. Sonstige betriebliche Erträge		20.279,74	18.520,10
3. Materialaufwand		82.609,29	885,03
4. Personalaufwand			
a) Löhne und Gehälter	557.824,00		338.930,71
b) Soziale Abgaben und Aufwendungen für Altersversorgung und für Unter- stützung	<u>123.463,75</u>	681.287,75	85.055,33
- Davon für Altersversorgung EUR 3.022,58 (EUR 3.022,58)			
5. Abschreibungen		12.958,49	2.064,08
6. Sonstige betriebliche Aufwendungen		301.604,11	105.175,33
7. Sonstige Zinsen und ähnliche Erträge		<u>920,14</u>	<u>310,22</u>
<b>8. Ergebnis der gewöhnlichen           Geschäftstätigkeit</b>		26.651,87	5.358,44
9. Steuern vom Einkommen und vom Ertrag	7.560,10		1.542,49
10. Sonstige Steuern	<u>295,00</u>	7.855,10	0,00
<b>11. Jahresüberschuss</b>		<u>18.796,77</u>	<u>3.815,95</u>



**GEWINN- UND VERLUSTRECHNUNG für die Zeit  
 vom 01.01.2016 bis 31.12.2016**

=====

	EUR	2016 EUR	2015 EUR
1. Umsatzerlöse		872.671,59	1.083.911,63
2. Sonstige betriebliche Erträge		21.860,51	20.279,74
3. Materialaufwand		99.802,39	128.309,29
4. Personalaufwand			
a) Löhne und Gehälter	514.210,47		557.824,00
b) Soziale Abgaben und Aufwendungen für Altersversorgung und für Unter- stützung	<u>116.661,99</u>	630.872,46	123.463,75
- Davon für Altersversorgung EUR 3.022,58 (EUR 3.022,58)			
5. Abschreibungen		25.827,50	12.958,49
6. Sonstige betriebliche Aufwendungen		151.972,69	255.904,11
7. Sonstige Zinsen und ähnliche Erträge		5,92	920,14
8. Zinsen und ähnliche Aufwendungen		74,10	0,00
9. Steuern vom Einkommen und vom Ertrag		<u>2.212,84-</u>	<u>7.560,10</u>
<b>10. Ergebnis nach Steuern</b>		11.798,28-	19.091,77
11. Sonstige Steuern		295,00-	295,00-
		-----	-----
<b>12. Jahresfehlbetrag (i.Vj. Jahres-   überschuss)</b>		<u>12.093,28</u>	<u>18.796,77-</u>

## Bilanz der Stadtwerk am See GmbH &amp; Co. KG, Überlingen, zum 31. Dezember 2015

Aktivseite	31.12.2015	31.12.2015	31.12.2014	Passivseite	31.12.2014
	€	€	€	€	€
<b>A. Anlagevermögen</b>					
<b>I. Immaterielle Vermögensgegenstände</b>					
1. Konzessionsähnliche Rechte	1.354.024,00	1.249.045,00		34.000.000,00	
2. Nutzungsrechte	11.328,91	11.404,91		11.000.000,00	
3. Geschäftswert	60.439,00	72.903,00		5.000.000,00	
		1.425.791,91	1.333.352,91	-4.864.424,36	
<b>II. Sachanlagen</b>					
1. Grundstücke, grundstücksgleiche Rechte und Bauten einschließlich der Bauten auf fremden Grundstücken	14.125.981,53	14.097.271,69	14.097.271,69	5.450.514,13	
2. Technische Anlagen und Maschinen	79.281.283,68	71.489.459,00	71.489.459,00	248.052,39	
3. Andere Anlagen, Betriebs- und Geschäftsausstattung	9.266.848,00	8.626.738,00	8.626.738,00	5.969.525,65	
4. Geleistete Anzahlungen und Anlagen im Bau	2.711.988,15	2.163.281,08	2.163.281,08	0,00	
		105.386.101,36	96.376.749,77	59.848.221,15	
<b>III. Finanzanlagen</b>					
1. Anteile an verbundenen Unternehmen	899.873,71	899.873,71	899.873,71		
2. Ausleihungen an verbundene Unternehmen	1.500.000,00	0,00	0,00		
3. Beteiligungen	8.068.966,27	7.656.605,74	7.656.605,74		
4. Ausleihungen an Unternehmen, mit denen ein Beteiligungsverhältnis besteht	0,00	0,00	0,00		
5. Sonstige Ausleihungen	6.956,46	11.037,36	11.037,36		
		10.475.796,46	8.567.516,83		
<b>Anlagevermögen</b>		117.287.889,73	106.277.619,51		
<b>B. Umlaufvermögen</b>					
<b>I. Vorräte</b>					
1. Roh-, Hilfs- und Betriebsstoffe	1.457.904,23	1.307.841,56	1.307.841,56	1.412.000,00	
2. Unerfollte Leistungen	626.795,77	1.145.073,95	1.145.073,95	792.355,01	
3. Waren	8.215,20	11.632,29	11.632,29	7.871.700,06	
		2.092.915,20	2.464.547,80		
<b>II. Forderungen und sonstige Vermögensgegenstände</b>					
1. Forderungen aus Lieferungen und Leistungen	21.866.746,70	21.883.503,12	21.883.503,12	40.805.697,13	
2. Forderungen gegen verbundene Unternehmen	539.955,27	292.099,35	292.099,35	10.007.427,54	
3. Forderungen gegen Unternehmen, mit denen ein Beteiligungsverhältnis besteht	119.259,08	761.563,09	761.563,09	24.699,98	
4. Forderung an Gesellschafter	126.550,51	246.023,81	246.023,81	432.711,36	
5. Forderungen an die Städte Friedrichshafen und Überlingen	441.425,52	646.573,15	646.573,15	9.369.110,15	
6. Sonstige Vermögensgegenstände	3.433.522,00	5.305.237,99	5.305.237,99	186.954,22	
		26.547.469,08	29.137.030,51	16.779.876,92	
<b>III. Kassenbestand, Guthaben bei Kreditinstituten</b>					
		18.904,28	15.953.635,13	10.546.742,67	
				2.502.644,97 €	
				2.866.025,90 €	
				0,00 €	
				640,27 €	
<b>Umlaufvermögen</b>		28.659.278,56	47.560.213,44		
<b>C. Rechnungsabgrenzungsposten</b>					
		107.072,22	70.751,52		
				71.373.343,05	
				145.647,60	
				208.068,00	
				146.054.040,51	
				153.908.584,47	

**Gewinn- und Verlustrechnung  
der Stadtwerk am See GmbH & Co. KG, Überlingen,  
für das Geschäftsjahr 2015 (01.01. bis 31.12.)**

	2015 €	2015 €	Vorjahr T€	Vorjahr T€
1. Umsatzerlöse	177.306.747,51		180.825	
abzüglich Stromsteuer	-9.052.568,94		-8.907	
abzüglich Energiesteuer	-4.679.754,25		-4.601	
	<u>163.574.424,32</u>		<u>167.317</u>	
2. Erhöhung des Bestands an unfertigen Leistungen	-518.278,18		526	
3. Andere aktivierte Eigenleistungen	2.792.130,56		2.376	
4. Sonstige betriebliche Erträge	<u>2.042.419,08</u>	167.890.695,78	<u>7.691</u>	177.910
5. Materialaufwand				
a) Aufwendungen für Roh-, Hilfs- und Betriebsstoffe und für bezogene Waren	104.864.992,93		113.031	
b) Aufwendungen für bezogene Leistungen	<u>4.041.996,72</u>	108.906.989,65	<u>5.963</u>	118.994
6. Personalaufwand				
a) Löhne und Gehälter	16.693.020,60		16.350	
b) Soziale Abgaben und Aufwendungen für Altersversorgung davon für Altersversorgung: €1.399.874,67 Vj. € 1.373.550,41	<u>4.518.819,93</u>	21.211.840,53	<u>4.328</u>	20.678
7. Abschreibungen auf immaterielle Vermögensgegenstände des Anlage- vermögens und Sachanlagen	7.437.828,63		7.244	
8. Sonstige betriebliche Aufwendungen	14.020.842,26		13.661	
9. Zwischenergebnis		16.313.194,71		17.333
10. Erträge aus Beteiligungen	245.329,04		360	
davon aus verbundenen Unternehmen	0,00		151	
11. Erträge aus Ausleihungen des Finanzanlagevermögens	2.556,46		0	
12. Sonstige Zinsen und ähnliche Erträge davon aus verbundenen Unternehmen: € 0,00; Vj. € 0,00	18.790,71		154	
13. Aufwendungen aus Verlustübernahme	64.850,00		65	
14. Zinsen und ähnliche Aufwendungen	<u>1.793.270,59</u>	-1.591.444,38	<u>1.951</u>	-1.501
<b>15. Ergebnis der gewöhnlichen Geschäftstätigkeit</b>		<b>14.721.750,33</b>		<b>15.831</b>
16. Steuern vom Einkommen und vom Ertrag	1.889.352,87		1.225	
17. Sonstige Steuern	<u>402.500,70</u>		<u>382</u>	
<b>18. Jahresüberschuss</b>		<b>12.429.896,76</b>		<b>14.224</b>
19. - Zuführung Rücklagen/ + Entnahme von Rücklagen		-3.044.553,34		-4.854
20. Gutschrift auf Entnahmekonto der Gesellschafter		-9.385.343,42		-9.370
<b>21. Ergebnis nach Verwendungsrechnung/Bilanzgewinn</b>		<b>0,00</b>		<b>0</b>

## Bilanz der Stadtwerk am See GmbH &amp; Co. KG, Überlingen, zum 31. Dezember 2018

Aktiva	31.12.2016 €	31.12.2016 €	31.12.2016 €	31.12.2015 €	Passivseite
<b>A. Anlagevermögen</b>					
I. Immaterielle Vermögensgegenstände					
1. Konzessionsähnliche Rechte	1.855.065,00			34.000.000,00	
2. Nutzungsrechte	11.252,91			11.000.000,00	
3. Geschäftswert	53.229,00			5.000.000,00	
	1.919.546,91	1.919.546,91		4.796.000,00	
II. Sachanlagen					
1. Grundstücke, grundstücksgleiche Rechte und Bauten einschließlich der Bauten auf fremden Grundstücken	14.160.246,49			5.458.701,57	
2. Technische Anlagen und Maschinen	87.097.948,00			372.100,59	
3. Andere Anlagen, Betriebs- und Geschäftsausstattung	10.304.242,00			10.149.302,82	
4. Geleistete Anzahlungen und Anlagen im Bau	5.652.590,19			4.150.000,00	
	117.415.026,68	117.415.026,68		0,00	
III. Finanzanlagen					
1. Anteile an verbundenen Unternehmen	2.899.873,71			0,00	
2. Ausleihungen an verbundene Unternehmen	1.500.000,00			0,00	
3. Beteiligungen	8.147.184,58			0,00	
5. Sonstige Ausleihungen	5.099,01			0,00	
	12.552.137,30	12.552.137,30		0,00	
Anlagevermögen	131.686.812,89	131.686.812,89	65.333.444,98	59.846.221,15	
<b>B. Umlaufvermögen</b>					
I. Vorräte					
1. Roh-, Hilfs- und Betriebsstoffe	1.506.305,97			1.471.000,00	
2. Umlieferbare Leistungen	498.000,89			167.000,01	
3. Waren	5.829,51			12.533.841,13	
	1.506.305,97	1.506.305,97	14.177.841,14	11.472.996,71	
II. Forderungen und sonstige Vermögensgegenstände					
1. Forderungen aus Lieferungen und Leistungen	19.716.338,54			36.136.221,32	
2. Forderungen gegen verbundene Unternehmen	131.031,22			13.794.444,27	
3. Forderungen gegen Unternehmen, mit denen ein Beteiligungsverhältnis besteht	658.477,02			30.870,57	
4. Forderung an Gesellschafter	63.033,93			2.689.905,99	
5. Forderungen an die Städte Friedrichshafen und Überlingen	1.164.188,17			12.995.643,08	
6. Sonstige Vermögensgegenstände	3.244.783,10			0,00	
	24.977.951,95	24.977.951,95	79.197.087,99	13.549.802,76	
III. Kassenbestand, Guthaben bei Kreditinstituten					
	2.511.713,32	2.511.713,32		4.346.497,42 €	
				- davon aus Steuern:	
				- Vorjahr:	2.502.644,97 €
				- davon im Rahmen der sozialen Sicherheit:	0,00 €
				- Vorjahr:	0,00 €
				Verbindlichkeiten	
					71.373.343,05
Umlaufvermögen	29.493.801,70	29.493.801,70	83.227,20	145.647,50	
<b>C. Rechnungsabgrenzungsposten</b>					
	90.807,72	90.807,72			
	151.471.322,31	151.471.322,31	146.054.040,51		

## Aktiva

## A. Anlagevermögen

## I. Immaterielle Vermögensgegenstände

- Konzessionsähnliche Rechte
- Nutzungsrechte
- Geschäftswert

## II. Sachanlagen

- Grundstücke, grundstücksgleiche Rechte und Bauten einschließlich der Bauten auf fremden Grundstücken
- Technische Anlagen und Maschinen
- Andere Anlagen, Betriebs- und Geschäftsausstattung
- Geleistete Anzahlungen und Anlagen im Bau

## III. Finanzanlagen

- Anteile an verbundenen Unternehmen
- Ausleihungen an verbundene Unternehmen
- Beteiligungen
- Sonstige Ausleihungen

## Anlagevermögen

## B. Umlaufvermögen

## I. Vorräte

- Roh-, Hilfs- und Betriebsstoffe
- Umlieferbare Leistungen
- Waren

## II. Forderungen und sonstige Vermögensgegenstände

- Forderungen aus Lieferungen und Leistungen
- Forderungen gegen verbundene Unternehmen
- Forderungen gegen Unternehmen, mit denen ein Beteiligungsverhältnis besteht
- Forderung an Gesellschafter
- Forderungen an die Städte Friedrichshafen und Überlingen
- Sonstige Vermögensgegenstände

## III. Kassenbestand, Guthaben bei Kreditinstituten

## Umlaufvermögen

## C. Rechnungsabgrenzungsposten

## Aktiva

## A. Anlagevermögen

## I. Immaterielle Vermögensgegenstände

- Konzessionsähnliche Rechte
- Nutzungsrechte
- Geschäftswert

## II. Sachanlagen

- Grundstücke, grundstücksgleiche Rechte und Bauten einschließlich der Bauten auf fremden Grundstücken
- Technische Anlagen und Maschinen
- Andere Anlagen, Betriebs- und Geschäftsausstattung
- Geleistete Anzahlungen und Anlagen im Bau

## III. Finanzanlagen

- Anteile an verbundenen Unternehmen
- Ausleihungen an verbundene Unternehmen
- Beteiligungen
- Sonstige Ausleihungen

## Anlagevermögen

## B. Umlaufvermögen

## I. Vorräte

- Roh-, Hilfs- und Betriebsstoffe
- Umlieferbare Leistungen
- Waren

## II. Forderungen und sonstige Vermögensgegenstände

- Forderungen aus Lieferungen und Leistungen
- Forderungen gegen verbundene Unternehmen
- Forderungen gegen Unternehmen, mit denen ein Beteiligungsverhältnis besteht
- Forderung an Gesellschafter
- Forderungen an die Städte Friedrichshafen und Überlingen
- Sonstige Vermögensgegenstände

## III. Kassenbestand, Guthaben bei Kreditinstituten

## Umlaufvermögen

## C. Rechnungsabgrenzungsposten

**Gewinn- und Verlustrechnung**  
**der Stadtwerk am See GmbH & Co. KG, Überlingen,**  
**für das Geschäftsjahr 2016 (01.01. bis 31.12.)**

	2016 €	2016 €	Vorjahr <sup>1</sup> T€	Vorjahr <sup>1</sup> T€
1. Umsatzerlöse	177.229.191,91		178.027	
abzüglich Stromsteuer	-9.274.763,42		-9.053	
abzüglich Energiesteuer	-4.624.056,67		-4.680	
	<u>163.330.371,82</u>		<u>164.295</u>	
2. Erhöhung des Bestands an unfertigen Leistungen	-135.894,88		-518	
3. Andere aktivierte Eigenleistungen	2.721.734,83		2.792	
4. Sonstige betriebliche Erträge	<u>1.142.877,61</u>	167.059.089,38	<u>1.322</u>	167.891
5. Materialaufwand				
a) Aufwendungen für Roh-, Hilfs- und Betriebsstoffe und für bezogene Waren	106.548.639,94		105.127	
b) Aufwendungen für bezogene Leistungen	3.305.615,42		3.780	
c) Konzessionsabgabe	<u>4.194.254,30</u>	114.048.509,66	<u>4.170</u>	113.077
6. Personalaufwand				
a) Löhne und Gehälter	17.405.307,82		16.693	
b) Soziale Abgaben und Aufwendungen für Altersversorgung davon für Altersversorgung: € 1.433.595,62 Vj. € 1.399.874,67	<u>4.633.870,86</u>	22.039.178,68	<u>4.519</u>	21.212
7. Abschreibungen auf immaterielle Vermögensgegenstände des Anlage- vermögens und Sachanlagen	7.767.472,73		7.438	
8. Sonstige betriebliche Aufwendungen	9.828.510,48		9.851	
<b>9. Zwischenergebnis</b>		<b>13.375.417,83</b>		<b>16.313</b>
10. Erträge aus Beteiligungen	730.194,46		245	
davon aus verbundenen Unternehmen	250.000,00		0	
11. Erträge aus Ausleihungen des Finanzanlagevermögens	37.561,07		3	
12. Sonstige Zinsen und ähnliche Erträge davon aus verbundenen Unternehmen: € 0,00; Vj. € 0,00	1.554,46		19	
13. Abschreibung auf Finanzanlagen	171.000,00			
14. Aufwendungen aus Verlustübernahme	96.350,00		65	
15. Zinsen und ähnliche Aufwendungen	1.521.639,98		1.793	
<b>16. Ergebnis vor Steuern</b>		<b>12.355.737,84</b>		<b>14.722</b>
17. Steuern vom Einkommen und vom Ertrag	1.686.999,61		1.889	
<b>18. Ergebnis nach Steuern</b>		<b>10.668.738,23</b>		<b>12.832</b>
19. Sonstige Steuern	<u>447.154,37</u>		<u>403</u>	
<b>20. Jahresüberschuss</b>		<b>10.221.583,86</b>		<b>12.430</b>
21. - Zuführung Rücklagen/ + Entnahme von Rücklagen		-1.135.223,83		-3.045
22. Gutschrift auf Entnahmekonto der Gesellschafter		-9.086.360,03		-9.385
<b>23. Ergebnis nach Verwendungsrechnung/Bilanzgewinn</b>		<b>0,00</b>		<b>0</b>

<sup>1</sup> Vorjahreszahlen in der Neufassung des § 277 Abs.1 HGB durch das BilRUG





# **Schulstatistik 2017/2018**

**der Stadt Friedrichshafen**

**Stand: November 2017**

## Schulstatistik 2017/2018

Daten	Schulen										Schüler										Klassen						
	hauptamtlich mit überwiegender Stundenzahl an den Schulen					hauptamtlich mit überwiegender Stundenzahl an anderen Schulen					Teilzeit beschäftigte					Summe					stärkste Klasse	Zahl der Klassen	Durchschnittsschnitt Schüler Klasse				
	m		w		Sum.	m		w		Sum.	m		w		Sum.	m		w		Sum.							
	m		w		Sum.	m		w		Sum.	m		w		Sum.	m		w		Sum.	ges.	Auswärtige In %	Grundschul-ler	Werk-real-schüler	Real-schüler	Gemein-schafts-schüler	Aus-län-der in %
<b>Schule</b>																											
Pestalozzi-Grund- und Werkrealschule	9	20	29	1	3	4	0	0	12	12	45	352	17	4,8	274	78	0	0	68	19,3	66	23	18	19,6			
Albert-Merglen-Schule	1	12	13	0	0	0	0	1	1	14	161	2	1,2	161	0	0	23	58	14,3	41	25	8	20,1				
Gemeinschaftsschule Schreienesch	14	29	43	0	4	4	0	3	3	50	518	57	11,0	285	24	0	209	58	11,2	68	26	24	21,6				
Ludwig-Dürr-Schule Grund- und Werkrealschule	12	41	53	1	0	1	1	6	7	61	498	20	4,0	261	237	0	0	252	50,6	46	26	25	19,9				
Grundschule Fischbach	1	7	8	3	0	3	1	14	15	26	277	2	0,7	277	0	0	26	9,4	62	25	14	19,8					
Grundschule Ailingen	2	7	9	0	0	0	1	9	10	19	264	3	1,1	264	0	0	15	5,7	67	25	12	22,0					
Grundschule Ettenkirch	1	3	4	0	0	0	1	1	2	6	47	2	4,3	47	0	0	0	0,0	10	20	3	15,7					
Grundschule Klütern	1	6	7	0	0	0	0	1	1	8	116	4	3,4	116	0	0	4	3,4	34	27	6	19,3					
FöS Pestalozzi-Grundschule	0	2	2	0	0	0	0	1	1	3	32	0	0,0	32	0	0	9	28,1	0	17	2	16,0					
FöS Schreienesch-Grundschule	0	1	1	0	0	0	0	0	0	1	8	0	0,0	8	0	0	1	12,5	0	8	1	8,0					
Grund- und Werkrealschule einschl. GS-Förderklassen Vorjahr	41	128	169	5	7	12	4	48	52	233	2273	107	4,7	1725	339	0	209	456	20,1	394	27	113	20,1				
Mertianschule FöS	34	136	170	4	5	9	6	34	40	219	2339	119	5,1	1780	401	0	158	457	19,5	437	27	118	19,8				
Tammenhagschule FöS	2	13	15	0	2	2	0	1	1	18	95	13	13,7	0	0	0	0	35	36,8	0	13	9	10,6				
FöS-Kindergarten Tannenhang	10	29	39	0	0	0	2	6	8	47	120	58	48,3	0	0	0	0	30	25,0	0	8	18	6,7				
Förderschulen einschl. FöS Kindergarten Vorjahr	2	5	7	0	0	0	0	0	0	7	17	2	11,8	0	0	0	0	2	11,8	0	6	3	5,7				
Gemeinschaftsschule Graf Soden	14	47	61	0	2	2	2	7	9	72	232	73	31	0	0	0	0	67	28,9	0	13	30	7,7				
Realschule Ailingen	9	38	47	0	6	6	1	5	6	59	206	76	37	0	0	0	0	37	18,0	0	13	28	7,4				
Realschulen Vorjahr	15	25	40	1	0	1	0	4	4	45	554	51	9,2	0	0	166	388	38	6,9	0	28	23	24,1				
Graf-Zeppelin-Gymnasium	11	21	32	0	0	0	0	5	5	37	420	50	11,9	0	0	420	0	9	2,1	0	28	18	23,3				
Karl-Maybach-Gymnasium	26	46	72	1	0	1	0	9	9	82	974	101	10,4	0	0	566	388	47	4,8	0	28	41	23,8				
Gymnasien Vorjahr	26	38	64	2	3	5	0	7	7	76	991	102	10,3	0	0	706	285	54	5,4	0	29	42	23,6				
Karl-Maybach-Gymnasium	26	32	58	3	1	4	2	3	5	67	753	248	32,9	0	0	0	0	25	3,3	0	28	34	22,1				
Gymnasien Vorjahr	22	35	57	3	2	5	0	2	2	64	804	262	32,6	0	0	0	0	50	6,2	0	32	33	24,4				
Alle städt. Schulen Vorjahr	48	67	115	6	3	9	2	5	7	131	1557	510	32,8	0	0	0	0	75	4,8	0	32	67	23,2				
	58	76	134	9	3	12	1	10	11	157	1571	529	33,7	0	0	0	0	75	4,8	0	29	68	23,1				
	129	288	417	12	12	24	8	69	77	518	5036	791	15,7	1725	339	586	597	645	12,8	394	29	251	20,1				
	127	288	415	15	17	32	8	56	64	511	5107	826	16,2	1780	401	706	443	623	12,2	437	29	256	19,9				

## Stichwortverzeichnis und Abkürzungsverzeichnis zum städt. Doppelhaushalt 2018/2019

	<b>Gliederung</b>	<b>Anlage</b>
<b>A</b>		
Abteilung Grünflächen und Friedhofsverwaltung	5800	
Abteilung Orga	0210	
Abteilung Umwelt- und Naturschutz (BSU)	1200	
Abschreibungen	9100	13
Abwasserbehandlung	7010	13
Abwassergebühren		13
Abwasserreinigung	7010	13
Ailingen, Ortsverwaltung	0250	
Aktion Gemeinsinn Ailingen	8950	6
Albert-Merglen-Halle	5613	
Albert-Merglen-Schule	2112	16
Allgemeine Finanzwirtschaft	9000, 9100	
Allgemeine Finanzausweisungen	9000	
Allgemeine kulturelle Angelegenheiten	3000	
Allgemeine Personalangelegenheiten	0220	
Allgemeine Rücklage		6
Allgemeine Sozialverwaltung	4000	
Allgemeine Umlagen	9000	
Allgemeines Grund- und Sondervermögen	8800-8950	
Altenheime	4325	
Altlastenbeseitigung	7240	
Altlastenuntersuchung	7240	
Ampelanlagen	6300, 6350, 6500, 6600, 6650	
Amt für Bildung, Familie und Sport	2000	
Amt für Bürgerservice, Sicherheit und Umwelt	1100	
Amt für Erwachsenenbildung und Stadtgeschichte	3150, 3420	
Amt für Soziales	4000	
Amt für Tourismus	7900	
Amt für Vermessung und Liegenschaften	0350, 6121	
Amtsboten	0650	
Anlagekapitalverzinsung	9100	
Anlagen öffentliche	5815	
Anlagevermögen		13
Anliegerbeiträge	6300, 6700	
Arbeitgeberdarlehen	0209	
Archiv	3150	
Arena Friedrichshafen	5620	
Asylsuchende	4983	
Ausgleichszahlungen nach dem BauGB	6101	
Ausländerabteilung	1100	
Ausstellungen	3211	
Auszubildende	0221	
<b>B</b>		
Badeanstalten	5710-5740	
Bäche, Unterhaltung, Ausbau	6900	
Barbara-Mügel-Stiftung	4980	
Bau- und Wohnungswesen	6000, 6005, 6100, 6130, 6220, 8800	
Baubetriebe	7700	
Baudenkmäler	3650	
BauGB, Ausgleichszahlungen	6101	
Baugebühren	6130	
Bauleitplanung	6100	
Bauförderung	6220	
Bauordnungsamt	6130, 6170	
Bauverwaltung	6000, 7700	
Bebauungspläne	6100	
Bedürfnisanstalten	7650	
Behördenselbstschutz	1100, 1400	
Beigeordnete	0000	
Besamungsgebühren	7820	

	<b>Gliederung</b>	<b>Anlage</b>
Bestattungsgebühren	7510-7513	
Bestattungswesen	7510-7513	
Beteiligungen	3211, 6210, 7640, 7915, 8170	15
Bezügeabrechnung	0220	
Bildungshäuser	2115, 2116	
Biotope	5816	
Bodenseefestival GmbH	3000	
Bodenseesporthalle	5611	
Bodenseeufer	6900	
Bodenseebibliothek	3420	3
Bodenseeweihnacht	7320	
Botenmeisterei	0650	
Brunnen	7691	
Breitbandversorgung	8110	
Brunnisachhalle Kluffern	5617	
Bürgeramt	1100	
Bürgerhaus Kluffern	7671	
Bürgerschaftliches Engagement (Stabsstelle)	0001	
Bürgschaften		8
Büro des Oberbürgermeisters	0001	
Bundesstraßen	6600	
Bußgelder	0230, 1100, 6130	
<b>C</b>		
Campingplätze	5910	
Christkindlesmarkt (frühere Bezeichnung.)	7320	
<b>D</b>		
Darlehensaufnahmen	9100	7
Darlehensgewährungen	0220, 4980, 6220	
Datenverarbeitung	0630, 0631	
Delitzsch (Städtepartnerschaft)	0020	
Denkmalpflege	3650	
Digitale Bürgerdienste	0631	
Don-Bosco-Schule	2114	16
Dorfgemeinschaftshaus Raderach	7675	
Dorfgemeinschaftshaus Schnetzenhausen	7670	
Dr.-Josef-Eberle-Schule	2212	16
<b>E</b>		
Ehemalige militärische Liegenschaften	8840, 8841	
Eigenbetrieb Stadtentwässerung		14
Einrichtungen für Verwaltungsangehörige	0800	
Elektrizitätsversorgung	8100	
Elektronische Datenverarbeitung	0630	
Entwässerungsbeiträge		14
Erholungseinrichtungen	5815	
Erschließungsbeiträge	6300, 6700	
Ettenkirch, Ortsverwaltung	0253	
<b>F</b>		
Fernmeldeangelegenheiten	0610	
Festhalle Scheffelstraße	5610	
Feuerwehr	1310	
Feuerwehrhaus Ailingen	1310	
Feuerwehrhaus Ettenkirch	1310	
Feuerwehrhaus Fischbach	1310	
Feuerwehrhaus Raderach	1310	
Finanzlage		11
Finanzplanung		11
Finanzsoftware SAP	0636	
Finanzverwaltung	0300, 0305, 0320	
Finanzwirtschaft	9000, 9100	
Flakkaserne	8840	
Flüchtlinge	4983	
Flüsse, Unterhaltung, Ausbau	6900	
Förderung allgemein		3
Förderung Industrie, Handel u. Gewerbe	7915	3
Förderung Land- u. Forstwirtschaft	7800-7850	3
Förderung öffentlicher Nahverkehr	7920	3

	<b>Gliederung</b>	<b>Anlage</b>
Förderung Sport	5500	3
Förderung Theater- u. Konzertveranstaltungen	3313	3
Förderung Verkehr	7910	3
Förderung von Kindertageseinrichtungen	4641	3
Förderung Wohlfahrtspflege	4700	3
Förderung Wohnungsbau	6220	3
Forschung	3130	
Forstwirtschaft	8550	
Frei- und Seebad Fischbach	5712	
Freiwillige Feuerwehr	1310	
Freizeitplatz Manzell	5930	
Fremdenverkehr	7900	
Friedhof Ailingen	7511	
Friedhof Ettenkirch	7513	
Friedhof Fischbach	7510	
Friedhof Jettenhausen	7510	
Friedhof Kluffern	7512	
frieks Friedrichsh. Komm.- und Softwarezentrum GmbH	7915	
Fuhrparkmanagement	0620	
Fußgängerunterführungen	6300, 6750	
<b>G</b>		
Ganztagesbetreuung	2911	
Gartenanlagen	5815, 5940	
Gaststätten	8420	
Gebäudemanagement, GMF	8800	5
Gehwege	6300, 6500, 6600, 6650	
Geldanlagen	9100	
Gemeindeanteil an der Einkommensteuer	9000	
Gemeindeorgane	0000	
Gemeindeprüfungsanstalt, Umlage	0300	
Gemeinderat	0000	
Gemeindesaal Berg	7674	
Gemeindestraßen	6300	
Gemeindeverbindungsstraßen	6300	
Gemeindewaage Kluffern	7620	
Gemeinschaftshaus Allmannsweiler	4390	
Gesamtdeckung	9100	
Geschäftsgrundstücke	8810	
Geschäftsstelle Fischbach	0255	
Gewerbeförderung	7915	
Gewerbesteuer	9000	
Gewerbesteuerumlage	9000	
Gewinnanteile von den TWF	8170	
GMF, Gebäudemanagement	8800	5
Gondelhafen	6950	
Grabnutzungsgebühren	7510-7513	
Graf-Soden-Realschule	2211	16
Graf-Zeppelin-Gymnasium	2311	16
Graphisches Informationssystem	0635	
Grünanlagen	5815	
Grünflächen und Friedhofsverwaltung	5800	
Grundbuchamt	1150	
Grunderwerb	8550, 8810, 8830	
Grundschulen	2111-2117	16
Grund- und Werkrealschulen	2151-2155	16
Grundschule Fischbach	2111	16
Grundschule Ailingen	2113	16
Grundschule Kluffern	2115	16
Grundschulen, Kernzeitenbetreuung	2910	
Grundschulförderklassen	2181, 2182	16
Grundsteuer	9000	
Grundstücke	8810, 8830, 8840, 8850	
Grundstückserlöse	8810, 8830	
Grundstücksverkehr	8810, 8830	
Grundvermögen	8810, 8830, 8840, 8850	
Grundvermögensverwaltung	0350	
Gutachterausschuss BauGB	6123	
Gymnasien	2311, 2312	

	Gliederung	Anlage
<b>H</b>		
Hallenbad	5720	
Hauptamt	0200 – 0220	
Hauptfeuerwache	1310	
Hauptfriedhof	7510	
Hauptschulen	2151-2155	16
Haupt- und Personalamt (HPA)	0200 – 0229	
Hauptverwaltung	0000, 0200	
Heimspflege	3460	
Hochbauabteilung	6010	
Holzerlöse	5800, 8550	
HPA	0200, 0209 – 0229	
HPA – Personaldienste und Bezüge	0220	
Hundesteuer	9000	
<b>I</b>		
Imperia (Städtepartnerschaft)	0020	
Industrie Handel u. Gewerbe	7915	
Industrieförderung	7915	
Information und Kommunikation	0630	
Innere Verrechnungen		4
Integrationsbeauftragte(r)	0003	
Internationale Bodensee-Messe Friedrichshafen GmbH	7915	
Internet	7640	
Investitionsprogramm		11
Investitionszuschüsse		3
<b>J</b>		
Jagdpacht	9000	
Jahrmarkt	7310	
Jugendrat	0000	
Jugendverkehrsschule	2952	
<b>K</b>		
Kämmerei	0300, 0305	
Kanäle		14
Kapitalverzinsung	9100	
Karl-Maria-Heim-Stiftung	8910	
Karl-Maybach-Gymnasium	2312	16
Kaserne Allmannsweiler, ehemalige	8841	
Katastrophenschutz	1400	
Kernzeitenbetreuung an Grundschulen	2910	
Kinderspielplätze	5820	
Kirchen	3700	
Kläranlage	7010	14
Klägebühren		14
Kleingartenanlagen	5940	
Klinikum Friedrichshafen GmbH	5100	15
Kluffern, Ortsverwaltung	0252	
Konzertveranstaltungen	3313	
Konzessionsabgaben	8171	15
Koordinierungsstelle Kunst (Stabsstelle)	0003	
Kostenleistungsrechnung (KLR)		4
Kreditbeschaffungskosten	9100	7
Kredite	9100	7
Kreisstraßen	6500	
Kreisumlage	9000	
Kulturpflege	3000-3700	
Kunstpfege	3400	
Kunst- und Techniksammlung	3211	
Kulturufer	3312	
<b>L</b>		
Lärmschutzmaßnahmen	6220	
Land- u. Forstwirtschaft	7850	
Landesstraßen	6650	
Landschaftspflege	1200, 3600, 5800, 6900	
Landwirtschaft	7850	
Lernmittel	2111-2711	

	<b>Gliederung</b>	<b>Anlage</b>
Liegenschaftsabteilung	0350	
Liegenschaftsverwaltung	0350	
Löschfahrzeuge	1310	
Löwentalkaserne	8840	
Ludwig-Dürr-Schule	2151	16
Ludwig-Roos-Halle	7672	
<b>M</b>		
Märkte	7310, 7320	
Marktgebühren	7310, 7320	
Markthalle	7350	
Mehrzweckbauten	5618, 7670-7677	
Mehrzweckhalle Fischbach	5618, 7677	
Mehrzweckhalle Jettenhausen	7673	
Mehrzweckhalle Kluftern	7676	
Meldewesen	1100	
Merianschule	2701	16
Messeverlagerung	6300, 6900, 7915	
Mitgliedsbeiträge		3
Mobilität und Verkehr	7910	
Müllplatz Fischbach, ehemaliger	8850	
Museen	3211	
Musikpflege	3320	
Musikmuschel	7901	
Musikvereine	3320	
<b>N</b>		
Nahverkehr	7920	
Naturlehrpfad	5920	
Naturschutz	1200, 3600	
Neues komm. Haushalts- und Rechnungswesen	0640	
Nichtsesshafte (freiwillig Obdachlose)	4350	
Notariate	1150	
Notwohnungen für Frauen	4395	
<b>O</b>		
OB-Büro	0001	
Obdachlose (freiwillig)	4350	
Obdachlose (unfreiwillig)	4355	
Oberbürgermeister	0000	
Öffentl. Bedürfnisanstalten	7650	
Öffentl. Brunnen	7691	
Öffentl. Kinderspielplätze	5820	
Öffentl. Nahverkehr	7920	
Öffentlichkeitsarbeit	0001	
Ordnungsamt	1100	
Organisationsamt	0210	
Ortschaftsräte	0000	
Ortsdurchfahrten	6500, 6600, 6650	
Ortsverwaltungen	0250-0253	
Ortsverwaltung Ailingen	0250	
Ortsverwaltung Ettenkirch	0253	
Ortsverwaltung Kluftern	0252	
Ortsverwaltung Raderach	0251	
<b>P</b>		
Pacht- und Erbbauzinsen	8810, 8830	
Parkanlagen	5815	
Parkeinrichtungen	6800	
Parkgebühren	6800	
Parkleitsystem	6300, 6350	
Parkplätze	6800	
Parkuhren	6800	
Pavillons	5817	
Peoria (Städtepartnerschaft)	0020	
Personaldienste	0220	
Personalausgaben		1
Personalrat	0810	
Personalvertretung	0810	
Personalverwaltung	0220	

	<b>Gliederung</b>	<b>Anlage</b>
Personennahverkehr	7920	
Pestalozzischule	2154	16
Pflege der Dorfgemeinschaft Ailingen	3461	
Plakattafeln	7630	
Plattform 3/3	3213	
Polozk (Städtepartnerschaft)	0020	
Poststelle	0625	
Pressearbeit	0001	
Projektkoordination (Stabsstelle)	0004	
Prüfamf für Baustatik	6170	
<b>R</b>		
Raderach, Ortsverwaltung	0251	
Radwege	6300, 6500, 6650	
Radwegebau	6300, 6500, 6650	
Rathaus	8800,0600	
Realschulen	2211, 2212	16
Realschule Ailingen	2212	16
Rechnungsprüfungsamt	0100	
Rechtsamt	0230	
Repräsentation und Gremien (OB-Büro)	0205	
Rettungsdienste	5410	
Riedlewald	5815	
Rotach-Halle Ailingen	5616	
Rücklagen		7
<b>S</b>		
Säumniszuschläge	0300	
Saint Dié (Städtepartnerschaft)	0020	
Sammelkläranlage		14
Sammelnachweis Personal		1
Sarajevo (Städtepartnerschaft)	0020	
Schlemmermarkt	7310	
Schließfächer	7692	
Schreienesch-Schule	2155	16
Schülerbeförderung	2900	
Schulen	2111 - 2117, 2151 – 2155, 2211, 2212, 2311 2312, 2701, 2711	16
Schuldendienst	9100	7
Schuldenstand		7
Schulhaus Berg	2116	
Schulhaus Schnetzenhausen	2117	
Schulische Aufgaben, übrige	2900 - 2960	
Schullastenausgleich	2960	
Schulsozialarbeit	2951	
Schulstatistik		16
Schulverwaltung	2000	
Schulzentrum Ailingen	2113, 2155	16
Schutzräume	1400	
Schwerbehindertenvertretung	0800	
Seehasenfest	3450	
Seeweihnacht	7320	
Signalanlagen	6300, 6350, 6600	
Sondernutzungsgebühren	6300	
Sonderschulen	2701, 2711	16
Sondervermögen allgemein	8910, 8950	
Soziale Angelegenheiten	4000 ff.	
Spielplätze	5820	
Sport	5500	
Sportamt	2000	
Sportanlagen	5630	
Sportarena	5620, Ze	
Sportbad	5740, Ze	
Sportförderung	5500	3
Sporthallen	5610 - 5621	
Sportpark	5645	
Sportplätze	5630	
Staatl. Notariatskanzlei	1150	
Stabsstellen	0001, 0003, 0004, 0010	
Stadtarchiv	3150	



	<b>Gliederung</b>	<b>Anlage</b>
Stadtbauamt / Abteilung Hochbau	6010	
Stadtbauamt / Abteilung Tiefbau	6020	
Stadtbauamt / Amtsleitung und Zentrale Dienste	6005, 7010	
Stadtentwässerung		14
Stadtentwässerung, Eigenbetrieb		14
Stadtkasse	0300, 0320	
Stadtpflege	0300, 0305, 0320	
Stadtplanungsamt	6100	
Stadtwald	8550	
Stadtwerk am See	8171	
Städt. Bauverwaltung	6000	
Städt. Fuhrparkmanagement	0620	
Städt. Verwaltungsgebäude	0600, 8800	
Städt. Wohnungsbaugesellschaft FN GmbH	6210	
Städtepartnerschaften	0020	
Standesamt	0500	
Statistik	0510	
Stationäre Jugendverkehrsschule	2952	
Stellenplan		1
Stellenübersicht		1
Stellplatzablösungen	6300	
Steuerabteilung	0305	
Steuern	9000	
Stiftungen	4980, 8910, 8950	
Strandbad Friedrichshafen	5710	
Straßen	6300, 6500, 6600, 6650	
Straßenbeleuchtung	6700	
Straßenreinigung	6750	
Straßensondernutzung	6300	
<b>T</b>		
Tannenhagschule	2711	16
Techniksammlung	3211	
Technische Werke Friedrichshafen GmbH	8170	15
Telekommunikation / Infrastruktur	8110	
Theater- und Konzertveranstaltungen	3313	
Tiefbauabteilung	6020	
Tierschutz	1100	
Toiletten, öffentliche	7650	
Tourismus	7900	
Turn- und Festhalle	5610	
<b>U</b>		
Uferpark	5815	
Uferrenaturierung	6900	
Uferschutz	6900	
Umweltschutz	1200, 3600	
Unbebaute Grundstücke	8830	
<b>V</b>		
Vatertierhaltung	7820	
Veranstaltungstribüne	7690	
Vereinsförderung		3
Vergnügungssteuer	9000	
Verkehrsförderung	7910, 7920	
Vermessungsabteilung	6121	
Vermessungswesen	6121, 6122	
Verpflichtungsermächtigungen		5
Versorgungsunternehmen	8100, 8170	
Verwaltungsgebäude	0600, 8800	
Verwaltungskostenbeiträge		4
Vitrinen	7692	
<b>W</b>		
Wahlen	0520	
Waldsportpfad	5920	
Wanderwege	5920	
Wasserbau	6900	
Wasserläufe	6900	
WC-Anlagen, öffentliche	7650	

	<b>Gliederung</b>	<b>Anlage</b>
Weihnachtsmarkt	7320	
Wellenbad Ailingen	5715	
Wirtschaftliche Unternehmen	8100, 8170, 8550	
Wirtschaftsförderung (auch Stabsstelle)	0010, 7915	
Wirtschaftspläne		14,15
Wissenschaft	3130	
Wochenmarkt	7310	
Wohlfahrtspflege	4700	
Wohngrundstücke	8810	
Wohnungen für Frauen in Not	4395	
Wohnungsbau	6220, 8810	
Wohnungsbauförderung	6220	
Wohnungsbaugesellschaft	6210	
<b>Z</b>		
Zeltplätze	5910	
Zentrale Aufwendungen der Organisationsabteilung	0699	
Zentrale Aufwendungen der Personalverwaltung	0209	
Zentrale Aufwendungen der Kämmerei und Kasse	0300	
Zentrale Dienste	0650	
Zeppelin Museum Friedrichshafen GmbH	3211, Ze	
ZF Arena	5620, Ze	
Zuchttierhaltung	7820	
Zuschüsse		3
Zuweisungen		3
Zweitwohnungssteuer	9000	

## Abkürzungsverzeichnis

AO	=	Abgabenordnung
Bew. Stelle	=	Bewirtschaftungsstelle bzw. bewirtschaftenden (Dienst-)Stelle/Fachamt
GemHVO	=	Gemeindehaushaltsverordnung
GemO	=	Gemeindeordnung
GD	=	Gegenseitige Deckungsfähigkeit (Definition vgl. Band I, Vorbemerkungen)
ED	=	Einseitige Deckungsfähigkeit (Definition vgl. Band I, Vorbemerkungen)
EPL	=	Einzelplan
FAG	=	Finanzausgleichsgesetz
Fipo	=	Finanzposition ( ~ Haushaltsstelle)
GR	=	Gemeinderat
HAR	=	Haushaltsausgeberrest
HER	=	Haushaltseinnahmerest
HSt	=	Haushaltsstelle ( ~ Finanzposition)
UA	=	Unterabschnitt
UD	=	Unechte Deckungsfähigkeit (Definition vgl. Band I, Vorbemerkungen)
UE	=	Übertragbare Ausgabemittel des Verwaltungshaushalts (Def. vgl. Bd. I, Vorbemerkungen)
VMH	=	Vermögenshaushalt
VWH	=	Verwaltungshaushalt
VZK	=	Vorhabenskennziffer im Vermögenshaushalt
Ze	=	Zeppelin-Stiftung